

A

DEPENDENCIA	COORDINACIÓN MUNICIPAL DE PROTECCIÓN CIVIL
SECCIÓN	COORDINACIÓN ADMINISTRATIVA
OFICIO NÚMERO	PCM/149/2022
ASUNTO	EL QUE SE INDICA H. AYUNTAMIENTO

C.P. HÉCTOR MANUEL PEREGRINA SÁNCHEZ
TESORERO DEL H. AYUNTAMIENTO DE COLIMA
PRESENTE.-

H. AYUNTAMIENTO
DE COLIMA
13:00 h
14 SET. 2022
(Anexo CD)
RECIBIDO
CONTRALORIA MUNICIPAL

De conformidad con lo dispuesto por el artículo 13 de la Ley de Fiscalización Superior y Rendición de Cuentas del Estado de Colima se presenta el informe de los avances de gestión de la Cuenta Pública del mes de Agosto de 2022, en forma física y digital (Anexo CD):

INFORMACIÓN CONTABLE

1. Estado de Actividades
2. Estado de Situación Financiera
3. Estado de Cambios en la Situación Financiera
4. Estado Analítico del Activo
5. Estado Analítico de la Deuda y Otros Pasivos
6. Estado de Variación en la Hacienda Pública
7. Estado de Flujo de Efectivo
8. Informe Pasivos Contingentes
9. Conciliación entre los Ingresos Presupuestarios y Contables
10. Conciliación entre los Egresos Presupuestarios y los Gastos Contables
11. Notas a los Estados Financieros
12. Balanza de Comprobación

INFORMACIÓN PRESUPUESTARIA

1. Estado Analítico de Ingresos Presupuestales
2. Estado del Ejercicio del Presupuesto de Egresos por Clasificación Administrativa
3. Estado del Ejercicio del Presupuesto de Egresos por Objeto del Gasto
4. Estado del Ejercicio del Presupuesto de Egresos por Clasificación Económica
5. Estado del Ejercicio del Presupuesto de Egresos por Clasificación Funcional
6. Intereses de la Deuda
7. Indicadores de Postura Fiscal

H. AYUNTAMIENTO
DE COLIMA
TESORERIA MUNICIPAL
14 SET. 2022
RECIBIDO

H. AYUNTAMIENTO DE COLIMA
COORDINACIÓN MUNICIPAL DE PROTECCIÓN CIVIL

INFORMACIÓN PROGRAMÁTICA

1. Gasto por Categoría Programática

REPORTES DE LA LEY DE DISCIPLINA FINANCIERA

Sin más por el momento, aprovecho la ocasión para enviarle un cordial saludo.

ATENTAMENTE
Colima, Colima 12 de Septiembre de 2022
**EL DIRECTOR GENERAL DE LA COORDINACIÓN
MUNICIPAL DE PROTECCIÓN CIVIL**



Coordinación Municipal
de Protección Civil

TTE. MARIO ALBERTO ANGELES RAMIREZ
Francisco Ramírez Villarreal No. 570-A
El Porvenir Colima, Col.
Tel. 312 313 6634


C.c.p. - Mtra. Cindy Gabriela Jiménez Toscano – Contralora Municipal
C.c.p - Archivo

H. AYUNTAMIENTO DE COLIMA
COORDINACIÓN MUNICIPAL DE PROTECCIÓN CIVIL

Francisco Raírez Villarreal No. 570 Col. El Porvenir Colima, Col. C.P. 28019
Tel. 312-313-6634

www.colima.gob.mx

"2022, Año de la Esperanza"





**COORDINACIÓN MUNICIPAL DE PROTECCIÓN CIVIL
ESTADO DE COLIMA**

Estado de Situación Financiera

Al 31/ago./2022
(Cifras en Pesos)

Fecha y 09/sep./2022

hora de Impresión 12:44 p. m.

Usu. supervisor

Rep: rptEstadoSituaciónFinanciera_ant

	2022	2021		2022	2021
ACTIVO			PASIVO		
<u>ACTIVO CIRCULANTE</u>	<u>\$119,076.58</u>	<u>\$117,880.82</u>	<u>PASIVO CIRCULANTE</u>	<u>\$20,978.27</u>	<u>\$990.57</u>
EFFECTIVO Y EQUIVALENTES	\$76,766.84	\$77,644.75	CUENTAS POR PAGAR A CORTO PLAZO	\$20,978.27	\$990.57
DERECHOS A RECIBIR EFECTIVO O EQUIVALENTES	\$40,309.74	\$40,236.07	Total de Pasivos Circulantes	\$20,978.27	\$990.57
Total de Activos Circulantes	\$119,076.58	\$117,880.82	<u>PASIVO NO CIRCULANTE</u>	<u>\$0.00</u>	<u>\$0.00</u>
<u>ACTIVO NO CIRCULANTE</u>	<u>\$154,780.79</u>	<u>\$133,038.91</u>	Total del Pasivo	\$20,978.27	\$990.57
BIENES MUEBLES	\$230,840.72	\$209,098.84	HACIENDA PÚBLICA/ PATRIMONIO		
DEPRECIACIÓN, DETERIORO Y AMORTIZACIÓN ACUMULADA	-\$76,059.93	-\$76,059.93	<u>HACIENDA PÚBLICA/PATRIMONIO CONTRIBUIDO</u>	<u>\$0.00</u>	<u>\$0.00</u>
Total de Activos No Circulantes	\$154,780.79	\$133,038.91	<u>HACIENDA PÚBLICA /PATRIMONIO GENERADO</u>	<u>\$252,879.10</u>	<u>\$249,929.16</u>
Total del Activo	\$273,857.37	\$250,919.73	RESULTADOS DEL EJERCICIO (AHORRO/ DESAHORRO)	\$60,686.97	\$101,938.07
			RESULTADOS DE EJERCICIOS ANTERIORES	\$264,699.50	\$220,498.48
			RECTIFICACIONES DE RESULTADOS DE EJERCICIOS ANTERIORES	-\$72,507.37	-\$72,507.37
			<u>EXCESO O INSUFICIENCIA EN LA ACTUALIZACIÓN DE LA HACIENDA PÚBLICA</u>	<u>\$0.00</u>	<u>\$0.00</u>
			Total Hacienda Pública/Patrimonio	\$252,879.10	\$249,929.16
			Total del Pasivo y Hacienda Pública/Patrimonio	\$273,857.37	\$250,919.73

"Bajo protesta de decir verdad declaramos que los Estados Financieros y sus notas, son razonablemente correctos y son responsabilidad del emisor".

TTE.- MARIO ALBERTO ANGELES RAMIREZ
DIRECTOR GENERAL

C.P. JOSÉ DE JESUS GARCIA ROMERO
COORDINADOR ADMINISTRATIVO



COORDINACIÓN MUNICIPAL DE PROTECCIÓN CIVIL
ESTADO DE COLIMA
Estado de Actividades


Del 01/ago./2022 al 31/ago./2022
(Cifras en Pesos)


Usu: supervisor
Rep: rptEstadoActividades

Fecha y hora de Impresión 09/sep./2022 12:51 p. m.

Concepto	2022	2021
INGRESOS Y OTROS BENEFICIOS:		
PARTICIPACIONES, APORTACIONES, CONVENIOS, INCENTIVOS DERIVADOS DE LA COLABORACIÓN FISCAL, FONDOS DISTINTOS DE APORTACIONES, TRANSFERENCIAS, ASIGNACIONES, SUBSIDIOS Y SUBVENCIONES, Y PENSIONES Y JUBILACIONES	\$128,186.08	\$1,149,999.86
TRANSFERENCIAS, ASIGNACIONES, SUBSIDIOS Y SUBVENCIONES, Y PENSIONES Y JUBILACIONES	\$128,186.08	\$1,149,999.86
OTROS INGRESOS Y BENEFICIOS	\$2.08	\$19.26
INGRESOS FINANCIEROS	\$2.08	\$19.26
Total de Ingresos y Otros Beneficios	\$128,188.16	\$1,150,019.12
GASTOS Y OTRAS PÉRDIDAS		
GASTOS DE FUNCIONAMIENTO	\$110,164.43	\$1,048,081.05
SERVICIOS PERSONALES	\$102,115.12	\$712,995.43
MATERIALES Y SUMINISTROS	\$5,168.80	\$196,987.52
SERVICIOS GENERALES	\$2,880.51	\$138,098.10
Total de Gastos y otras Pérdidas	\$110,164.43	\$1,048,081.05
Resultado del Ejercicio (Ahorro/Desahorro)	\$18,023.73	\$101,938.07

"Bajo protesta de decir verdad declaramos que los Estados Financieros y sus notas, son razonablemente correctos y son responsabilidad del emisor".


TTE.- MARIO ALBERTO ANGELES RAMIREZ
DIRECTOR GENERAL


C.P. JOSE DE JESUS GARCIA ROMERO
COORDINADOR ADMINISTRATIVO



**COORDINACIÓN MUNICIPAL DE PROTECCIÓN CIVIL
ESTADO DE COLIMA**

Estado de Variación en la Hacienda Pública

Del 01/ene/2022 Al 31/ago./2022

(Cifras en Pesos)

Fecha y 09/sep./2022

hora de Impresión 12:52 p. m.

Usr: supervisor
Rep: rptEstadoVariacionHacienda

Concepto	Hacienda Pública/ Patrimonio Contribuido	Hacienda Pública/ Patrimonio Generado De Ejercicios Anteriores	Hacienda Pública/ Patrimonio Generado Del Ejercicio	Exceso o Insuficiencia en la Actualización de la Hacienda Pública / Patrimonio	Total
HACIENDA PÚBLICA/PATRIMONIO CONTRIBUIDO NETO DE 2021	\$0.00	\$0.00	\$0.00	\$0.00	\$0.00
APORTACIONES	\$0.00	\$0.00	\$0.00	\$0.00	\$0.00
DONACIONES DE CAPITAL	\$0.00	\$0.00	\$0.00	\$0.00	\$0.00
ACTUALIZACIÓN DE LA HACIENDA PÚBLICA/PATRIMONIO	\$0.00	\$0.00	\$0.00	\$0.00	\$0.00
HACIENDA PÚBLICA /PATRIMONIO GENERADO NETO DE 2021	\$0.00	\$147,991.09	\$101,938.07	\$0.00	\$249,929.16
RESULTADOS DEL EJERCICIO (AHORRO/ DESAHORRO)	\$0.00	\$0.00	\$101,938.07	\$0.00	\$101,938.07
RESULTADOS DE EJERCICIOS ANTERIORES	\$0.00	\$220,498.46	\$0.00	\$0.00	\$220,498.46
REVALÚOS	\$0.00	\$0.00	\$0.00	\$0.00	\$0.00
RESERVAS	\$0.00	\$0.00	\$0.00	\$0.00	\$0.00
RECTIFICACIONES DE RESULTADOS DE EJERCICIOS ANTERIORES	\$0.00	-\$72,507.37	\$0.00	\$0.00	-\$72,507.37
EXCESO O INSUFICIENCIA EN LA ACTUALIZACIÓN DE LA HACIENDA PÚBLICA/ PATRIMONIO NETO DE 2021	\$0.00	\$0.00	\$0.00	\$0.00	\$0.00
RESULTADO POR POSICIÓN MONETARIA	\$0.00	\$0.00	\$0.00	\$0.00	\$0.00
RESULTADO POR TENENCIA DE ACTIVOS NO MONETARIOS	\$0.00	\$0.00	\$0.00	\$0.00	\$0.00
HACIENDA PÚBLICA / PATRIMONIO NETO FINAL DE 2021	\$0.00	\$147,991.09	\$101,938.07	\$0.00	\$249,929.16
CAMBIOS EN LA HACIENDA PÚBLICA/PATRIMONIO CONTRIBUIDO NETO DE 2022	\$0.00	\$0.00	\$0.00	\$0.00	\$0.00
APORTACIONES	\$0.00	\$0.00	\$0.00	\$0.00	\$0.00
DONACIONES DE CAPITAL	\$0.00	\$0.00	\$0.00	\$0.00	\$0.00
ACTUALIZACIÓN DE LA HACIENDA PÚBLICA/PATRIMONIO	\$0.00	\$0.00	\$0.00	\$0.00	\$0.00
VARIACIONES DE LA HACIENDA PÚBLICA / PATRIMONIO GENERADO NETO DE 2022	\$0.00	\$44,201.04	-\$41,251.10	\$0.00	\$2,949.94
RESULTADOS DEL EJERCICIO (AHORRO/ DESAHORRO)	\$0.00	\$0.00	\$60,686.97	\$0.00	\$60,686.97
RESULTADOS DE EJERCICIOS ANTERIORES	\$0.00	\$44,201.04	-\$101,938.07	\$0.00	-\$57,737.03
REVALÚOS	\$0.00	\$0.00	\$0.00	\$0.00	\$0.00
RESERVAS	\$0.00	\$0.00	\$0.00	\$0.00	\$0.00
RECTIFICACIONES DE RESULTADOS DE EJERCICIOS ANTERIORES	\$0.00	\$0.00	\$0.00	\$0.00	\$0.00
CAMBIOS EN EL EXCESO O INSUFICIENCIA EN LA ACTUALIZACIÓN DE LA HACIENDA PÚBLICA/ PATRIMONIO NETO DE 2022	\$0.00	\$0.00	\$0.00	\$0.00	\$0.00
RESULTADO POR POSICIÓN MONETARIA	\$0.00	\$0.00	\$0.00	\$0.00	\$0.00
RESULTADO POR TENENCIA DE ACTIVOS NO MONETARIOS	\$0.00	\$0.00	\$0.00	\$0.00	\$0.00
HACIENDA PÚBLICA / PATRIMONIO NETO FINAL DE 2022	\$0.00	\$192,192.13	\$60,686.97	\$0.00	\$252,879.10



COORDINACIÓN MUNICIPAL DE PROTECCIÓN CIVIL ESTADO DE COLIMA

Estado de Variación en la Hacienda Pública
Del 01/ene/2022 Al 31/ago./2022
(Cifras en Pesos)

Usu: supervisor
Rep: rptEstadoVariacionHacienda

Fecha y hora de Impresión | 09/sep./2022
12:52 p. m.

Concepto	Hacienda Pública/ Patrimonio Contribuido	Hacienda Pública/ Patrimonio Generado De Ejercicios Anteriores	Hacienda Pública/ Patrimonio Generado Del Ejercicio	Exceso o Insuficiencia en la Actualización de la Hacienda Pública / Patrimonio	Total
----------	--	---	--	--	-------

"Bajo protesta de decir verdad declaramos que los Estados Financieros y sus notas, son razonablemente correctos y son responsabilidad del emisor".

TTE. - MARIO ALBERTO ANGELES RAMIREZ
DIRECTOR GENERAL

C.P. JOSÉ DE JESÚS GARCÍA ROMERO
COORDINADOR ADMINISTRATIVO



COORDINACIÓN MUNICIPAL DE PROTECCIÓN CIVIL
ESTADO DE COLIMA

Estado de Cambios en la Situación Financiera

Del 01/ene./2022 Al 31/ago./2022

(Cifras en Pesos)

Usu: supervisor

Rep: rptEstadoCambiosSituacionFinanciera

Fecha y hora de Impresión 09/sep./2022 12:53 p. m.

Concepto	Origen	Aplicación
ACTIVO	\$0.00	\$22,937.64
ACTIVO CIRCULANTE	\$0.00	\$1,195.76
EFECTIVO Y EQUIVALENTES	\$0.00	\$1,122.09
DERECHOS A RECIBIR EFECTIVO O EQUIVALENTES	\$0.00	\$73.67
ACTIVO NO CIRCULANTE	\$0.00	\$21,741.88
BIENES MUEBLES	\$0.00	\$21,741.88
DEPRECIACIÓN, DETERIORO Y AMORTIZACIÓN ACUMULADA DE BIENES	\$0.00	\$0.00
PASIVO	\$19,987.70	\$0.00
PASIVO CIRCULANTE	\$19,987.70	\$0.00
CUENTAS POR PAGAR A CORTO PLAZO	\$19,987.70	\$0.00
PASIVO NO CIRCULANTE	\$0.00	\$0.00
HACIENDA PÚBLICA/ PATRIMONIO	\$44,201.04	\$41,251.10
HACIENDA PÚBLICA/PATRIMONIO CONTRIBUIDO	\$0.00	\$0.00
HACIENDA PÚBLICA /PATRIMONIO GENERADO	\$44,201.04	\$41,251.10
RESULTADOS DEL EJERCICIO (AHORRO/ DESAHORRO)	\$0.00	\$41,251.10
RESULTADOS DE EJERCICIOS ANTERIORES	\$44,201.04	\$0.00
RECTIFICACIONES DE RESULTADOS DE EJERCICIOS ANTERIORES	\$0.00	\$0.00
EXCESO O INSUFICIENCIA EN LA ACTUALIZACIÓN DE LA HACIENDA PÚBLICA/ PATRIMONIO	\$0.00	\$0.00

"Bajo protesta de decir verdad declaramos que los Estados Financieros y sus notas, son razonablemente correctos y son responsabilidad del emisor".

TTE.- MARIO ALBERTO ANGELES RAMIREZ
DIRECTOR GENERAL

C.P. JOSE DE JESUS GARCIA ROMERO
COORDINADOR ADMINISTRATIVO



COORDINACIÓN MUNICIPAL DE PROTECCIÓN CIVIL ESTADO DE COLIMA

Estado de Flujos de Efectivo
Del 01/ene/2022 Al 31/ago./2022
(Cifras en Pesos)

Usr: supervisor
Rep: rptEstadoFlujosEfectivo


Fecha y hora de Impresión 09/sep./2022 12:54 p. m.

Concepto	2022	2021
FLUJOS DE EFECTIVO DE LAS ACTIVIDADES DE OPERACIÓN		
ORIGEN		
TRANSFERENCIAS, ASIGNACIONES, SUBSIDIOS Y SUBVENCIONES, Y PENSIONES Y JUBILACIONES	\$1,070,881.35	\$1,149,999.86
APLICACIÓN		
SERVICIOS PERSONALES	\$1,069,759.26	\$1,087,524.81
MATERIALES Y SUMINISTROS	\$792,352.43	\$712,995.43
SERVICIOS GENERALES	\$154,714.02	\$196,887.52
OTRAS APLICACIONES DE OPERACIÓN	\$58,642.58	\$138,098.10
FLUJOS NETOS DE EFECTIVO POR ACTIVIDADES DE OPERACIÓN	\$84,050.25	\$39,443.76
FLUJOS DE EFECTIVO DE LAS ACTIVIDADES DE INVERSIÓN		
FLUJO DE EFECTIVO DE LAS ACTIVIDADES DE FINANCIAMIENTO		
INCREMENTO/DISMINUCIÓN NETA EN EL EFECTIVO Y EQUIVALENTES AL EFECTIVO	\$1,122.09	\$62,475.05
EFECTIVO Y EQUIVALENTES AL EFECTIVO AL INICIO DEL EJERCICIO	\$77,644.75	\$15,169.70
EFECTIVO Y EQUIVALENTES AL EFECTIVO AL FINAL DEL EJERCICIO	\$78,766.84	\$77,644.75

"Bajo protesta de decir verdad declaramos que los Estados Financieros y sus notas, son razonablemente correctos y son responsabilidad del emisor".


TTE. - MARIO ALBERTO ANGELES RAMIREZ

DIRECTOR GENERAL


C.P. JOSE DE JESUS GARCIA ROMERO

COORDINADOR ADMINISTRATIVO



COORDINACIÓN MUNICIPAL DE PROTECCIÓN CIVIL ESTADO DE COLIMA

Estado Analítico del Activo
Del 01/ago./2022 al 31/ago./2022
(Cifras en Pesos)

Fecha y 09/sep./2022

Usu: supervisor

Rep: rptEstadoAnaliticoDeActivosYPasivos_R


hora de Impresión 12:55 p. m.

Concepto	Saldo Inicial	Cargos del periodo	Abonos del periodo	Saldo Final	Variación del Periodo
ACTIVO	\$257,937.96	\$256,374.24	\$240,454.83	\$273,857.37	\$15,919.41
ACTIVO CIRCULANTE	\$103,157.17	\$256,374.24	\$240,454.83	\$119,076.58	\$15,919.41
EFFECTIVO Y EQUIVALENTES	\$62,847.43	\$128,186.16	\$112,268.75	\$78,766.84	\$15,919.41
DERECHOS A RECIBIR EFECTIVO O EQUIVALENTES	\$40,309.74	\$128,186.08	\$128,186.08	\$40,309.74	\$0.00
ACTIVO NO CIRCULANTE	\$154,780.79	\$0.00	\$0.00	\$154,780.79	\$0.00
BIENES MUEBLES	\$230,840.72	\$0.00	\$0.00	\$230,840.72	\$0.00
DEPRECIACIÓN, DETERIORO Y AMORTIZACIÓN ACUMULADA DE BIENES	-\$76,059.93	\$0.00	\$0.00	-\$76,059.93	\$0.00

"Bajo protesta de decir verdad declaramos que los Estados Financieros y sus notas, son razonablemente correctos y son responsabilidad del emisor".


TTE.- MARIO ALBERTO ANGELES RAMIREZ

DIRECTOR GENERAL


C.P. JOSE DE JESUS GARCIA ROMERO

COORDINADOR ADMINISTRATIVO



COORDINACIÓN MUNICIPAL DE PROTECCIÓN CIVIL ESTADO DE COLIMA

Estado Analítico de la Deuda y Otros Pasivos
Del 01/ago./2022 Al 31/ago./2022
(Cifras en Pesos)

Fecha y 09/sep./2022

Usu: supervisor

Rep: rptEstadoAnaliticoDeudaYPasivos

hora de Impresión 12:56 p. m.

Denominación de las Deudas	Moneda de Contratación	Institución o País Acreedor	Saldo Inicial del Periodo	Saldo Final del Periodo
DEUDA PÚBLICA				
Corto Plazo				
Deuda Interna				
Instituciones de Crédito	Peso	México	\$0.00	\$0.00
Títulos y Valores	Peso	México	\$0.00	\$0.00
Arrendamientos Financieros	Peso	México	\$0.00	\$0.00
Deuda Externa				
Organismos Financieros Internacionales	Peso	México	\$0.00	\$0.00
Deuda Bilateral	Peso	México	\$0.00	\$0.00
Títulos y Valores	Peso	México	\$0.00	\$0.00
Arrendamientos Financieros	Peso	México	\$0.00	\$0.00
Subtotal de Deuda Pública a Corto Plazo	Peso	México	\$0.00	\$0.00
Largo Plazo				
Deuda Interna				
Instituciones de Crédito	Peso	México	\$0.00	\$0.00
Títulos y Valores	Peso	México	\$0.00	\$0.00
Arrendamientos Financieros	Peso	México	\$0.00	\$0.00
Deuda Externa				
Organismos Financieros Internacionales	Peso	México	\$0.00	\$0.00
Deuda Bilateral	Peso	México	\$0.00	\$0.00
Títulos y Valores	Peso	México	\$0.00	\$0.00
Arrendamientos Financieros	Peso	México	\$0.00	\$0.00
Subtotal de Deuda Pública a Largo Plazo	Peso	México	\$0.00	\$0.00
Total de Otros Pasivos	Peso	México	\$23,082.59	\$20,978.27
Total de Deuda Pública y Otros Pasivos	Peso	México	\$23,082.59	\$20,978.27



**COORDINACIÓN MUNICIPAL DE PROTECCIÓN CIVIL
ESTADO DE COLIMA**

Estado Analítico de la Deuda y Otros Pasivos
Del 01/ago./2022 Al 31/ago./2022
(Cifras en Pesos)

Fecha y 09/sep./2022


hora de Impresión 12:56 p. m.


Usu: supervisor

Rep: rptEstadoAnaliticoDeudaYPasivos

Denominación de las Deudas	Moneda de Contratación	Institución o País Acreedor	Saldo Inicial del Periodo	Saldo Final del Periodo
DEUDA PÚBLICA				

"Bajo protesta de decir verdad declaramos que los Estados Financieros y sus notas, son razonablemente correctos y son responsabilidad del emisor".


TTE.- MARIO ALBERTO ANGELES RAMIREZ
DIRECTOR GENERAL


C.P. JOSE DE JESUS GARCIA ROMERO
COORDINADOR ADMINISTRATIVO



**COORDINACIÓN MUNICIPAL DE PROTECCIÓN CIVIL
ESTADO DE COLIMA**

Informe de Pasivos Contingentes

al 31/ago./2022

Uar: supervisor
Rep: rptPasivosContingentes

Fecha y hora de Impresión | 09/sep./2022
12:57 p. m.

"En Cumplimiento a lo dispuesto en los artículos 46, Fracción I, Inciso f), y 52 de la Ley General de Contabilidad Gubernamental y de conformidad con lo establecido en el Capítulo VII, Numeral, II, Inciso h) del Manual de Contabilidad Gubernamental emitido por el CONAC, el Ente Público informa lo siguiente:"

SIN INFORMACIÓN QUE
REVELAR

"Bajo protesta de decir verdad declaramos que los Estados Financieros y sus notas, son razonablemente correctos y son responsabilidad del emisor".

TTE.- MARIO ALBERTO ANGELES RAMIREZ

DIRECTOR GENERAL

C.P. JOSE DE JESUS GARCIA ROMERO

COORDINADOR ADMINISTRATIVO



**COORDINACIÓN MUNICIPAL DE PROTECCIÓN CIVIL
ESTADO DE COLIMA**

**Conciliación entre los Ingresos Presupuestarios y Contables
Correspondiente Del 01/ago./2022 al 31/ago./2022**

Fecha y 08/sep./2022


hora de Impresión 12:58 p. m.

Usu: supervisor

Rep: rptConciliacionPresupuestal

1.-TOTAL DE INGRESOS PRESUPUESTARIOS	\$128,186.08
2. MÁS INGRESOS CONTABLES NO PRESUPUESTARIOS	\$2.08
2.1 INGRESOS FINANCIEROS	\$2.08
3. MENOS INGRESOS PRESUPUESTARIOS NO CONTABLES	\$0.00
4. TOTAL DE INGRESOS CONTABLES	\$128,188.16


TTE.- MARIO ALBERTO ANGELES RAMIREZ
DIRECTOR GENERAL


C.P. JOSE DE JESUS GARCIA ROMERO
COORDINADOR ADMINISTRATIVO





COORDINACIÓN MUNICIPAL DE PROTECCIÓN CIVIL
ESTADO DE COLIMA
Conciliación entre los Egresos Presupuestarios y los Gastos Contables
Correspondiente Del 01/ago./2022 al 31/ago./2022

Usu: supervisor
Rep: rptConciliacionPresupuestal

Fecha y hora de Impresión | 09/sep./2022
12:58 p. m.

1.-TOTAL DE EGRESOS PRESUPUESTARIOS	\$110,164.43
2. MENOS EGRESOS PRESUPUESTARIOS NO CONTABLES	\$0.00
3. MÁS GASTOS CONTABLES NO PRESUPUESTARIOS	\$0.00
4. TOTAL DE GASTOS CONTABLES	\$110,164.43


TTE.- MARIO ALBERTO ANGELES RAMIREZ
DIRECTOR GENERAL


C.P. JOSE DE JESUS GARCIA ROMERO
COORDINADOR ADMINISTRATIVO



COORDINACIÓN MUNICIPAL DE PROTECCIÓN CIVIL
NOTAS A LOS ESTADOS FINANCIEROS
AL 31 DE AGOSTO DE 2022

Fecha 09/09/2022
Hora de impresión 02:14 p. m.

Con el propósito de dar cumplimiento a los artículos 46 y 49 de la Ley General de Contabilidad Gubernamental, los entes públicos deberán acompañar notas a los estados financieros cuyos rubros así lo requieran teniendo presente los postulados de revelación suficiente e importancia relativa con la finalidad, que la información sea de mayor utilidad para los usuarios.

A continuación se presentan los tres tipos de notas que acompañan a los estados, a saber:

- a) Notas de desglose;
- b) Notas de memoria (cuentas de orden), y
- c) Notas de gestión administrativa.

a) NOTAS DE DESGLOSE

I) NOTAS AL ESTADO DE SITUACIÓN FINANCIERA

Activo

• **Efectivo y Equivalentes**

1. Se informará acerca de los fondos con afectación específica, el tipo y monto de los mismos; de las inversiones financieras se revelará su tipo y monto, su clasificación en corto y largo plazo separando aquellas que su vencimiento sea menor a 3 meses.

A continuación se relacionan las cuentas que integran el rubro de efectivo y equivalentes:

Concepto	2022	2021
BANCOS/TESORERÍA	\$ 76,178.79	\$ 75,056.70
INVERSIONES TEMPORALES (HASTA 3 MESES)	\$.00	\$.00
FONDOS CON AFECTACIÓN ESPECÍFICA	\$.00	\$.00
Suma	76178.79	75056.7

Efectivo

Representa el monto en dinero propiedad del ente público en caja y aquel que está a su cuidado y administración

Concepto	Importe
	\$.00

ELABORÓ:
C.P. JOSÉ DE JESÚS GARCÍA ROMERO

AUTORIZÓ:
TTE. MARIO ALBERTO ANGELES RAMIREZ



COORDINACIÓN MUNICIPAL DE PROTECCIÓN CIVIL
NOTAS A LOS ESTADOS FINANCIEROS
AL 31 DE AGOSTO DE 2022

Fecha 09/09/2022
Hora de impresión 02:14 p. m.

Suma	\$	-
------	----	---

Bancos/Tesorería

Representa el monto de efectivo disponible propiedad de *ENTE/INSTITUTO*, en instituciones bancarias, su importe se integra por:

Banco	Importe
CUENTA Q2400685437 GENERAL	\$ 76,178.79
	\$.00
	\$.00
	\$.00
Suma	76178.79

Inversiones Temporales

Representa el monto de efectivo invertido por *ENTE/INSTITUTO*, la cual se efectúa a plazos que van de inversión a la vista hasta 90 días, su importe se integra por:

Banco	Importe
	\$.00
	\$.00
	\$.00
	\$.00
	\$.00
Suma	0

Fondos con Afectación Específica

Representan el monto de los fondos con afectación específica que deben financiar determinados gastos o actividades.

Banco	Importe
	\$.00
	\$.00
Suma	0

- Derechos a recibir Efectivo y Equivalentes y Bienes o Servicios a Recibir

ELABORÓ:
C.P. JOSÉ DE JESÚS GARCÍA ROMERO

AUTORIZÓ:
TTE. MARIO ALBERTO ANGELES RAMIREZ



COORDINACIÓN MUNICIPAL DE PROTECCIÓN CIVIL
NOTAS A LOS ESTADOS FINANCIEROS
AL 31 DE AGOSTO DE 2022

Fecha 09/09/2022
Hora de impresión 02:14 p. m.

2. Por tipo de contribución se informará el monto que se encuentre pendiente de cobro y por recuperar de hasta cinco ejercicios anteriores, asimismo se deberán considerar los montos sujetos a algún tipo de juicio con una antigüedad mayor a la señalada y la factibilidad de cobro.

Concepto	2022	2021
CUENTAS POR COBRAR A CORTO PLAZO	\$.00	\$.00
DEUDORES DIVERSOS POR COBRAR A CORTO PLAZO	\$ 39,916.71	\$ 39,916.71
OTROS DERECHOS A RECIBIR EFECTIVO O EQUIVALENTES A CORTO	\$ 393.03	\$ 319.36
Suma	40309.74	40236.07

Las Cuentas por Cobrar a Corto Plazo se integran por:

Concepto	2022	2022
CUENTAS POR COBRAR A CORTO PLAZO	\$.00	0
DEUDORES DIVERSOS POR COBRAR A CORTO PLAZO	\$ 39,916.71	1
Suma	39916.71	

Deudores Diversos por Cobrar a Corto Plazo

Representa el monto de los derechos de cobro a favor del ente público por gastos por comprobar, principalmente relacionados con viáticos.

Otros Derechos a recibir Efectivo y Equivalentes a Corto Plazo

Representan los derechos de cobro originados en el desarrollo de las actividades del ente público, de los cuales se espera recibir una contraprestación representada en recursos, bienes o servicios; en un plazo menor o igual a doce meses, no incluidos en las cuentas anteriores,

3. Se elaborará, de manera agrupada, los derechos a recibir efectivo y equivalentes, y bienes o servicios a recibir, (excepto cuentas por cobrar de contribuciones o fideicomisos que se encuentran dentro de inversiones financieras, participaciones y aportaciones de capital) en una desagregación por su vencimiento en días a 90, 180, menor o igual a 365 y mayor a 365. Adicionalmente, se informará de las características cualitativas relevantes que le afecten a estas cuentas.

• **Bienes Disponibles para su Transformación o Consumo (inventarios)**

4. Se clasificarán como bienes disponibles para su transformación aquéllos que se encuentren dentro de la cuenta Inventarios. Esta nota aplica para aquellos entes públicos que realicen

ELABORÓ:
C.P. JOSÉ DE JESÚS GARCÍA ROMERO

AUTORIZÓ:
TTE. MARIO ALBERTO ANGELES RAMIREZ



**COORDINACIÓN MUNICIPAL DE PROTECCIÓN CIVIL
NOTAS A LOS ESTADOS FINANCIEROS
AL 31 DE AGOSTO DE 2022**

Fecha 09/09/2022
Hora de impresión 02:14 p. m.

algún proceso de transformación y/o elaboración de bienes.

En la nota se informará del sistema de costeo y método de valuación aplicados a los inventarios, así como la conveniencia de su aplicación dada la naturaleza de los mismos. Adicionalmente, se revelará el impacto en la información financiera por cambios en el método o sistema.

- De la cuenta Almacén se informará acerca del método de valuación, así como la conveniencia de su aplicación. Adicionalmente, se revelará el impacto en la información financiera por cambios en el método.

• **Inversiones Financieras**

- De la cuenta Inversiones financieras, que considera los fideicomisos, se informará de éstos los recursos asignados por tipo y monto, y características significativas que tengan o puedan tener alguna incidencia en las mismas.
- Se informará de las inversiones financieras, los saldos de las participaciones y aportaciones de capital.

• **Bienes Muebles, Inmuebles e Intangibles**

- Se informará de manera agrupada por cuenta, los rubros de Bienes Muebles e Inmuebles, el monto de la depreciación del ejercicio y la acumulada, el método de depreciación, tasas aplicadas y los criterios de aplicación de los mismos. Asimismo, se informará de las características significativas del estado en que se encuentren los activos.
- Se informará de manera agrupada por cuenta, los rubros de activos intangibles y diferidos, su monto y naturaleza, amortización del ejercicio, amortización acumulada, tasa y método aplicados.

Bienes Inmuebles, Infraestructura y Construcciones en Proceso

Se integra de la siguiente manera:

Concepto	2022	2021
TERRENOS	\$.00	\$.00
OTROS BIENES INMUEBLES	\$.00	\$.00
al BIENES INMUEBLES, INFRAESTRUCTURA Y CONSTRUCCIONES EN PROCESO	0	0

Bienes Muebles, Intangibles y Depreciaciones

Se integra de la siguiente manera:

Concepto	2022	2021

ELABORÓ:
C.P. JOSÉ DE JESÚS GARCÍA ROMERO

AUTORIZÓ:
TTE. MARIO ALBERTO ANGELES RAMIREZ



COORDINACIÓN MUNICIPAL DE PROTECCIÓN CIVIL
NOTAS A LOS ESTADOS FINANCIEROS
AL 31 DE AGOSTO DE 2022

Fecha 09/09/2022
Hora de impresión 02:14 p. m.

MOBILIARIO Y EQUIPO DE ADMINISTRACIÓN	\$ 83,473.25	\$ 61,731.37
MOBILIARIO Y EQUIPO EDUCACIONAL Y RECREATIVO	\$ 19,420.00	\$ 19,420.00
VEHÍCULOS Y EQUIPO DE TRANSPORTE	\$ 71,400.00	\$ 71,400.00
MAQUINARIA, OTROS EQUIPOS Y HERRAMIENTAS	\$ 56,547.47	\$ 56,547.47
Subtotal BIENES MUEBLES	230840.72	209098.84
SOFTWARE	\$.00	\$.00
LICENCIAS	\$.00	\$.00
Subtotal ACTIVOS INTANGIBLES	0	0
DEPRECIACIÓN ACUMULADA DE BIENES MUEBLES	\$ 76,059.93	\$ 76,059.93
CIÓN, DETERIORO Y AMORTIZACIÓN ACUMULADA DE BIENES	76059.93	76059.93
Suma	306900.65	285158.77

Activo Diferido

Se integran de la siguiente manera:

Concepto	2022	2021
	\$.00	\$.00

• **Estimaciones y Deterioros**

10. Se informarán los criterios utilizados para la determinación de las estimaciones; por ejemplo: estimación de cuentas incobrables, estimación de inventarios, deterioro de activos biológicos y cualquier otra que aplique.

• **Otros Activos**

11. De las cuentas de otros activos se informará por tipo circulante o no circulante, los montos totales asociados y sus características cualitativas significativas que les impacten financieramente.

Pasivo

1. Se elaborará una relación de las cuentas y documentos por pagar en una desagregación por su vencimiento en días a 90, 180, menor o igual a 365 y mayor a 365. Asimismo, se informará sobre la factibilidad del pago de dichos pasivos.

2. Se informará de manera agrupada los recursos localizados en Fondos de Bienes de Terceros en Administración y/o en Garantía a corto y largo plazo, así como la naturaleza de dichos recursos y sus características cualitativas significativas que les afecten o pudieran afectarles financieramente.

ELABORÓ:
C.P. JOSÉ DE JESÚS GARCÍA ROMERO

AUTORIZÓ:
TTE. MARIO ALBERTO ANGELES RAMIREZ



COORDINACIÓN MUNICIPAL DE PROTECCIÓN CIVIL
NOTAS A LOS ESTADOS FINANCIEROS
AL 31 DE AGOSTO DE 2022

Fecha 09/09/2022
Hora de impresión 02:14 p. m.

3. Se informará de las cuentas de los pasivos diferidos y otros, su tipo, monto y naturaleza, así como las características significativas que les impacten o pudieran impactarles financieramente.

Concepto	2022	2021
PASIVO CIRCULANTE	\$ 20,978.27	\$ 990.57
PASIVO NO CIRCULANTE	\$.00	\$.00
Suma de Pasivo	20978.27	990.57

• Pasivo Circulante

Destacan entre las principales partidas del Pasivo Circulante las siguientes:

Concepto	Importe
SERVICIOS PERSONALES POR PAGAR A CORTO PLAZO	\$.00
RETENCIONES Y CONTRIBUCIONES POR PAGAR A CORTO PLAZO	\$ 16,514.75
INGRESOS POR CLASIFICAR	\$.00
PROVEEDORES POR PAGAR A CORTO PLAZO	\$ 4,463.52
OTRAS CUENTAS POR PAGAR A CORTO PLAZO	\$.00
Suma PASIVO CIRCULANTE	20978.27

• Pasivo No Circulante

Destacan entre las principales partidas del Pasivo No Circulante las siguientes:

Concepto	2022
PROVISIÓN PARA CONTINGENCIAS A LARGO PLAZO	\$.00
Suma de Pasivos a Largo Plazo	0

II) NOTAS AL ESTADO DE ACTIVIDADES

Ingresos de Gestión

1. De los rubros de impuestos, cuotas y aportaciones de seguridad social, contribuciones de mejoras, derechos, productos, aprovechamientos, y de ingresos por venta de bienes y prestación de servicios, los cuales están armonizados con los rubros del Clasificador por Rubros de Ingresos, se informarán los montos totales y cualquier característica significativa

ELABORÓ:
C.P. JOSÉ DE JESÚS GARCÍA ROMERO

AUTORIZÓ:
TTE. MARIO ALBERTO ANGELES RAMIREZ



COORDINACIÓN MUNICIPAL DE PROTECCIÓN CIVIL
NOTAS A LOS ESTADOS FINANCIEROS
AL 31 DE AGOSTO DE 2022

Fecha 09/09/2022
Hora de impresión 02:14 p. m.

Participaciones, Aportaciones, Convenios, Incentivos Derivados de la Colaboración Fiscal, Fondos Distintos de Aportaciones, Transferencias, Asignaciones, Subsidios y Subvenciones, y Pensiones y Jubilaciones

2. De los rubros de participaciones, aportaciones, convenios, incentivos derivados de la colaboración fiscal, fondos distintos de aportaciones, transferencias, asignaciones, subsidios y subvenciones, y pensiones y jubilaciones, los cuales están armonizados con los rubros del Clasificador por Rubros de Ingresos, se informarán los montos totales y cualquier característica significativa.

Concepto	Importe
	\$.00
Subtotal PARTICIPACIONES	\$ -
	\$.00
Subtotal APORTACIONES	\$ -
	\$.00
	\$.00
Subtotal CONVENIOS	\$ -
INCENTIVOS DERIVADOS DE LA COLABORACIÓN FISCAL	\$.00
Subtotal INCENTIVOS DERIVADOS DE LA COLABORACIÓN FISCAL	\$ -
FONDOS DISTINTOS DE APORTACIONES	\$.00
Subtotal FONDOS DISTINTOS DE APORTACIONES	\$ -
TRANSFERENCIAS Y ASIGNACIONES	\$.00
Subtotal TRANSFERENCIAS Y ASIGNACIONES	\$ -
SUBSIDIOS Y SUBVENCIONES	\$ 1,070,881.35
Subtotal SUBSIDIOS Y SUBVENCIONES	\$ 1,070,881.35
PENSIONES Y JUBILACIONES	\$.00
Subtotal PENSIONES Y JUBILACIONES	\$ -

Otros Ingresos y Beneficio

3. De los rubros de Ingresos Financieros, Incremento por Variación de Inventarios, Disminución del Exceso de Estimaciones por Pérdida o Deterioro u Obsolescencia, Disminución del Exceso de Provisiones, y de Otros Ingresos y Beneficios Varios, se informarán los montos totales y cualquier

ELABORÓ:
C.P. JOSÉ DE JESÚS GARCÍA ROMERO

AUTORIZÓ:
TTE. MARIO ALBERTO ANGELES RAMIREZ



COORDINACIÓN MUNICIPAL DE PROTECCIÓN CIVIL
NOTAS A LOS ESTADOS FINANCIEROS
AL 31 DE AGOSTO DE 2022

Fecha 09/09/2022
Hora de impresión 02:14 p. m.

característica significativa.

Gastos y Otras Pérdidas:

1. Explicar aquellas cuentas de gastos de funcionamiento, transferencias, subsidios y otras ayudas, participaciones y aportaciones, otros gastos y pérdidas extraordinarias, así como los ingresos y gastos extraordinarios, que en lo individual representen el 10% o más del total de los gastos.

Concepto	Importe
GASTOS DE FUNCIONAMIENTO	\$ 1,010,209.52
TRANSFERENCIAS, ASIGNACIONES, SUBSIDIOS Y OTRAS AYUDAS	\$.00
PARTICIPACIONES Y APORTACIONES	\$.00
INTERESES, COMISIONES Y OTROS GASTOS DE LA DEUDA PÚBLICA	\$.00
OTROS GASTOS Y PÉRDIDAS EXTRAORDINARIAS	\$.00
Suma de GASTOS Y OTRAS PÉRDIDAS	\$ 1,010,209.52

A su vez se presentan aquellos rubros que en forma individual representan el 8.0% o más del total de los gastos:

Concepto	Importe	%
REMUNERACIONES AL PERSONAL DE CARÁCTER PERMANENTE	\$ 445,553.70	44%
SERVICIOS PROFESIONALES, CIENTÍFICOS Y TÉCNICOS Y OTROS SERVICIOS	\$.00	0%
SEGURIDAD SOCIAL	\$ 110,465.23	11%

III) NOTAS AL ESTADO DE VARIACIÓN EN LA HACIENDA PÚBLICA

1. Se informará de manera agrupada, acerca de las modificaciones al patrimonio contribuido por tipo, naturaleza y monto.
2. Se informará de manera agrupada, acerca del monto y procedencia de los recursos que modifican al patrimonio generado.

En el periodo que se informa no hubo variaciones al Patrimonio Contribuido

ELABORÓ:
C.P. JOSÉ DE JESÚS GARCÍA ROMERO

AUTORIZÓ:
TTE. MARIO ALBERTO ANGELES RAMIREZ



COORDINACIÓN MUNICIPAL DE PROTECCIÓN CIVIL
NOTAS A LOS ESTADOS FINANCIEROS
AL 31 DE AGOSTO DE 2022

Fecha 09/09/2022
Hora de impresión 02:14 p. m.

En el periodo que se informa el patrimonio generado, procede de la recepción de las aportaciones ordinarias tanto por las entidades federativas y la Secretaría de Hacienda y Crédito Público, así como por la recepción de aportaciones extraordinarias tanto de entidades federativas y municipios.

IV) NOTAS AL ESTADO DE FLUJOS DE EFECTIVO

Efectivo y equivalentes

1. Presentar el análisis de las cifras del periodo actual (20XN) y periodo anterior (20XN-1) del Efectivo y Equivalentes al Efectivo, al Final del Ejercicio del Estado de Flujos de Efectivo, respecto a la

Concepto	2022	2021
EFECTIVO	\$ 2,588.05	\$ 2,588.05
BANCOS/TESORERÍA	\$ 76,178.79	\$ 77,536.52
BANCOS/DEPENDENCIAS Y OTROS	\$.00	\$.00
INVERSIONES TEMPORALES (HASTA 3 ME	\$ -	\$.00
FONDOS CON AFECTACIÓN ESPECÍFICA	\$ -	\$.00
DEPÓSITOS DE FONDOS DE TERCEROS E	\$.00	\$.00
OTROS EFECTIVOS Y EQUIVALENTES	\$.00	\$.00
EFECTIVO Y EQUIVALENTES	78766.84	80124.57

2. Presentar el análisis de las cifras del periodo actual (20XN) y periodo anterior (20XN-1) del Efectivo y Equivalentes al Efectivo, al Final del Ejercicio del Estado de Flujos de Efectivo, respecto a la

Concepto	2022	2021
Resultado del Ejercicio Ahorro /Desahorro		
Movimientos de partidas (o rubros) que no afectan al efectivo.		
Depreciación		
Amortización		
Incrementos en las provisiones		
Incremento en inversiones producido por		

ELABORÓ:
C.P. JOSÉ DE JESÚS GARCÍA ROMERO

AUTORIZÓ:
TTE. MARIO ALBERTO ANGELES RAMIREZ



COORDINACIÓN MUNICIPAL DE PROTECCIÓN CIVIL
NOTAS A LOS ESTADOS FINANCIEROS
AL 31 DE AGOSTO DE 2022

Fecha 09/09/2022
Hora de impresión 02:14 p. m.

revaluación		
Ganancia/pérdida en venta de bienes muebles, inmuebles e intangibles		
Incremento en cuentas por cobrar		
Flujos de Efectivo Netos de las Actividades de Operación		

Los conceptos incluidos en los movimientos de partidas (o rubros) que no afectan al efectivo, que aparecen en el cuadro anterior no son exhaustivos y tienen como finalidad mostrar algunos ejemplos para elaborar este cuadro.

V) CONCILIACIÓN ENTRE LOS INGRESOS PRESUPUESTARIOS Y CONTABLES, ASÍ COMO ENTRE LOS EGRESOS PRESUPUESTARIOS Y LOS GASTOS CONTABLES

La conciliación se presentará atendiendo a lo dispuesto por el Acuerdo por el que se emite el formato de conciliación entre los ingresos presupuestarios y contables, así como entre los egresos presupuestarios y los gastos contables.

b) NOTAS DE MEMORIA (CUENTAS DE ORDEN)

Las cuentas de orden se utilizan para registrar movimientos de valores que no afecten o modifiquen el balance del ente contable, sin embargo, su incorporación en libros es necesaria con fines de recordatorio contable, de control y en general sobre los aspectos administrativos, o bien, para consignar sus derechos o responsabilidades contingentes que puedan, o no, presentarse en el futuro.

Las cuentas que se manejan para efectos de estas Notas son las siguientes:

Cuentas de Orden Contables y Presupuestarias:

Contables:

Valores

Emisión de obligaciones

Avales y garantías

Juicios

Contratos para Inversión Mediante Proyectos para Prestación de Servicios (PPS) y Similares

ELABORÓ:
C.P. JOSÉ DE JESÚS GARCÍA ROMERO

AUTORIZÓ:
TTE. MARIO ALBERTO ANGELES RAMIREZ



COORDINACIÓN MUNICIPAL DE PROTECCIÓN CIVIL
NOTAS A LOS ESTADOS FINANCIEROS
AL 31 DE AGOSTO DE 2022

Fecha 09/09/2022
Hora de impresión 02:14 p. m.

Bienes concesionados o en comodato

Concepto	Importe
VALORES	\$.00
EMISIÓN DE OBLIGACIONES	\$.00
AVALES Y GARANTÍAS	\$.00
JUICIOS	\$.00
INVERSIÓN MEDIANTE PROYECTOS PARA PRESTACIÓN DE SERVICIOS (F	\$.00
BIENES EN CONCESIONADOS O EN COMODATO	\$.00
	\$.00
CUENTAS DE ORDEN CONTABLES	0

Presupuestarias:

Cuentas de ingresos

Cuentas de egresos

Se informará, de manera agrupada, en las Notas a los Estados Financieros las cuentas de orden contables y cuentas de orden presupuestario, considerando al menos lo siguiente:

1. Los valores en custodia de instrumentos prestados a formadores de mercado e instrumentos de crédito recibidos en garantía de los formadores de mercado u otros.
2. Por tipo de emisión de instrumento: monto, tasa y vencimiento.
3. Los contratos firmados de construcciones por tipo de contrato.
4. El avance que se registra en las cuentas de orden presupuestarias, previo al cierre presupuestario de cada período que se reporte

c) NOTAS DE GESTIÓN ADMINISTRATIVA

1. Introducción

ELABORÓ:
C.P. JOSÉ DE JESÚS GARCÍA ROMERO

AUTORIZÓ:
TTE. MARIO ALBERTO ANGELES RAMIREZ



COORDINACIÓN MUNICIPAL DE PROTECCIÓN CIVIL
NOTAS A LOS ESTADOS FINANCIEROS
AL 31 DE AGOSTO DE 2022

Fecha 09/09/2022
Hora de impresión 02:14 p. m.

Los Estados Financieros de los entes públicos, proveen de información financiera a los principales usuarios de la misma, al Congreso y a los ciudadanos.

El objetivo del presente documento es la revelación del contexto y de los aspectos económicos-financieros más relevantes que influyeron en las decisiones del periodo, y que deberán ser considerados en la elaboración de los estados financieros para la mayor comprensión de los mismos y sus particularidades.

De esta manera, se informa y explica la respuesta del gobierno a las condiciones relacionadas con la información financiera de cada periodo de gestión, además, de exponer aquellas políticas que podrían afectar la toma de decisiones en periodos posteriores.

2. Panorama Económico y Financiero

Se informará sobre las principales condiciones económicas-financieras bajo las cuales el ente público estuvo operando, y las cuales influyeron en la toma de decisiones de la administración, tanto a nivel local como federal.

3. Autorización e Historia

Se informará sobre:

- a) Fecha de creación del ente.
- b) Principales cambios en su estructura.

4. Organización y Objeto Social

Se informará sobre:

- a) Objeto social.
- b) Principal actividad.
- c) Ejercicio fiscal.
- d) Régimen jurídico.
- e) Consideraciones fiscales del ente: revelar el tipo de contribuciones que esté obligado a pagar o retener.
- f) Estructura organizacional básica.
- g) Fideicomisos, mandatos y análogos de los cuales es fideicomitente o fideicomisario.

5. Bases de Preparación de los Estados Financieros

Se informará sobre:

- a) Si se ha observado la normatividad emitida por el CONAC y las disposiciones legales aplicables.
- b) La normatividad aplicada para el reconocimiento, valuación y revelación de los diferentes rubros de la información financiera, así como las bases de medición utilizadas para la elaboración de los estados financieros; por ejemplo: costo histórico, valor de realización, valor razonable, valor de recuperación o cualquier otro método empleado y los criterios.

ELABORÓ:
C.P. JOSÉ DE JESÚS GARCÍA ROMERO

12 / 16

AUTORIZÓ:
TTE. MARIBO ALBERTO ANGELES RAMIREZ



COORDINACIÓN MUNICIPAL DE PROTECCIÓN CIVIL
NOTAS A LOS ESTADOS FINANCIEROS
AL 31 DE AGOSTO DE 2022

Fecha 09/09/2022
Hora de impresión 02:14 p. m.

- de aplicación de los mismos.
- c) Postulados básicos.
- d) Normatividad supletoria. En caso de emplear varios grupos de normatividades (normatividades supletorias), deberá realizar la justificación razonable correspondiente, su alineación con los PBCG y a las características cualitativas asociadas descritas en el MCCG (documentos publicados en el Diario Oficial de la Federación, agosto 2009).
- e) Para las entidades que por primera vez estén implementando la base devengado de acuerdo a la Ley de Contabilidad, deberán:
- Revelar las nuevas políticas de reconocimiento;
 - Su plan de implementación;
 - Revelar los cambios en las políticas, la clasificación y medición de las mismas, así como su impacto en la información financiera, y
 - Presentar los últimos estados financieros con la normatividad anteriormente utilizada con las nuevas políticas para fines de comparación en la transición a la base devengado.

6. Políticas de Contabilidad Significativas

Se informará sobre:

- a) Actualización: se informará del método utilizado para la actualización del valor de los activos, pasivos y Hacienda Pública/Patrimonio y las razones de dicha elección. Así como informar de la desconexión o reconexión inflacionaria.
- b) Informar sobre la realización de operaciones en el extranjero y de sus efectos en la información financiera gubernamental.
- c) Método de valuación de la inversión en acciones de Compañías subsidiarias no consolidadas y asociadas.
- d) Sistema y método de valuación de inventarios y costo de lo vendido.
- e) Beneficios a empleados: revelar el cálculo de la reserva actuarial, valor presente de los ingresos esperados comparado con el valor presente de la estimación de gastos tanto de los beneficiarios actuales como futuros.
- f) Provisiones: objetivo de su creación, monto y plazo.
- g) Reservas: objetivo de su creación, monto y plazo.
- h) Cambios en políticas contables y corrección de errores junto con la revelación de los efectos que se tendrá en la información financiera del ente público, ya sea retrospectivos o prospectivos.
- i) Reclasificaciones: se deben revelar todos aquellos movimientos entre cuentas por efectos de cambios en los tipos de operaciones.
- j) Depuración y cancelación de saldos.

7. Posición en Moneda Extranjera y Protección por Riesgo Cambiario

Se informará sobre:

- a) Activos en moneda extranjera.
- b) Pasivos en moneda extranjera.
- c) Posición en moneda extranjera.
- d) Tipo de cambio.

ELABORÓ:
C.P. JOSÉ DE JESÚS GARCÍA ROMERO

AUTORIZÓ:
TTE. MARIO ALBERTO ANGELES RAMIREZ



COORDINACIÓN MUNICIPAL DE PROTECCIÓN CIVIL
NOTAS A LOS ESTADOS FINANCIEROS
AL 31 DE AGOSTO DE 2022

Fecha 09/09/2022
Hora de impresión 02:14 p. m.

e) *Equivalente en moneda nacional.*

Lo anterior, por cada tipo de moneda extranjera que se encuentre en los rubros de activo y pasivo.

Adicionalmente, se informará sobre los métodos de protección de riesgo por variaciones en el tipo de cambio.

8. Reporte Analítico del Activo

Debe mostrar la siguiente información:

- a) *Vida útil o porcentajes de depreciación, deterioro o amortización utilizados en los diferentes tipos de activos.*
- b) *Cambios en el porcentaje de depreciación o valor residual de los activos.*
- c) *Importe de los gastos capitalizados en el ejercicio, tanto financieros como de investigación y desarrollo.*
- d) *Riesgos por tipo de cambio o tipo de interés de las inversiones financieras.*
- e) *Valor activado en el ejercicio de los bienes construidos por la entidad.*
- f) *Otras circunstancias de carácter significativo que afecten el activo, tales como bienes en garantía, señalados en embargos, litigios, títulos de inversiones entregados en garantías, baja significativa del valor de inversiones financieras, etc.*
- g) *Desmantelamiento de Activos, procedimientos, implicaciones, efectos contables.*
- h) *Administración de activos; planeación con el objetivo de que el ente los utilice de manera más efectiva.*

Adicionalmente, se deben incluir las explicaciones de las principales variaciones en el activo, en cuadros

- a) *Inversiones en valores.*
- b) *Patrimonio de Organismos descentralizados de Control Presupuestario Indirecto.*
- c) *Inversiones en empresas de participación mayoritaria.*
- d) *Inversiones en empresas de participación minoritaria.*
- e) *Patrimonio de organismos descentralizados de control presupuestario directo, según corresponda.*

9. Fideicomisos, Mandatos y Análogos

Se deberá informar:

- a) *Por ramo administrativo que los reporta.*
- b) *Enlistar los de mayor monto de disponibilidad, relacionando aquéllos que conforman el 80% de las disponibilidades.*

10. Reporte de la Recaudación

- a) *Análisis del comportamiento de la recaudación correspondiente al ente público o cualquier tipo de ingreso, de forma separada los ingresos locales de los federales.*
- b) *Proyección de la recaudación e ingresos en el mediano plazo.*

11. Información sobre la Deuda y el Reporte Analítico de la Deuda

ELABORÓ:
C.P. JOSÉ DE JESÚS GARCÍA ROMERO

AUTORIZÓ:
TTE. MARIO ALBERTO ANGELES RAMIREZ



COORDINACIÓN MUNICIPAL DE PROTECCIÓN CIVIL
NOTAS A LOS ESTADOS FINANCIEROS
AL 31 DE AGOSTO DE 2022

Fecha 09/09/2022
Hora de impresión 02:14 p. m.

- a) Utilizar al menos los siguientes indicadores: deuda respecto al PIB y deuda respecto a la recaudación tomando, como mínimo, un periodo igual o menor a 5 años.
- b) Información de manera agrupada por tipo de valor gubernamental o instrumento financiero en la que se consideren intereses, comisiones, tasa, perfil de vencimiento y otros gastos de la deuda.

12. Calificaciones otorgadas

Informar, tanto del ente público como cualquier transacción realizada, que haya sido sujeta a una calificación crediticia.

13. Proceso de Mejora

Se informará de:

- a) Principales Políticas de control interno.
- b) Medidas de desempeño financiero, metas y alcance.

14. Información por Segmentos

Cuando se considere necesario se podrá revelar la información financiera de manera segmentada debido a la diversidad de las actividades y operaciones que realizan los entes públicos, ya que la misma proporciona información acerca de las diferentes actividades operativas en las cuales participa, de los productos o servicios que maneja, de las diferentes áreas geográficas, de los grupos homogéneos con el objetivo de entender el desempeño del ente, evaluar mejor los riesgos y beneficios del mismo, y entenderlo como un todo y sus partes integrantes.

15. Eventos Posteriores al Cierre

El ente público informará el efecto en sus estados financieros de aquellos hechos ocurridos en el periodo posterior al que informa, que proporcionan mayor evidencia sobre eventos que le afectan económicamente y que no se conocían a la fecha de cierre.

16. Partes Relacionadas

Se debe establecer por escrito que no existen partes relacionadas que pudieran ejercer influencia significativa sobre la toma de decisiones financieras y operativas.

17. Responsabilidad Sobre la Presentación Razonable de la Información Contable

ELABORÓ:
C.P. JOSÉ DE JESÚS GARCÍA ROMERO

15 / 16

AUTORIZÓ:
TTE. MARIÓ ALBERTO ANGELES RAMIREZ



COORDINACIÓN MUNICIPAL DE PROTECCIÓN CIVIL
NOTAS A LOS ESTADOS FINANCIEROS
AL 31 DE AGOSTO DE 2022

Fecha 09/09/2022
Hora de impresión 02:14 p. m.

La Información Contable deberá estar firmada en cada página de la misma e incluir al final la siguiente leyenda: "Bajo protesta de decir verdad declaramos que los Estados Financieros y sus notas, son razonablemente correctos y son responsabilidad del emisor". Lo anterior, no será aplicable para la información contable consolidada.

"Bajo protesta de decir verdad declaramos que los Estados Financieros y sus notas, son razonablemente correctos y son responsabilidad del emisor".

ELABORÓ:
C.P. JOSÉ DE JESÚS GARCÍA ROMERO

16 / 16

AUTORIZÓ:
TTE. MARIO ALBERTO ANGELES RAMIREZ



COORDINACIÓN MUNICIPAL DE PROTECCIÓN CIVIL ESTADO DE COLIMA

Balanza de Comprobación del 01/ago./2022 al 31/ago./2022
Cuentas con saldos y movimientos acumulado. (De la cuenta: 1000 a la 9000)

Fecha y 09/sep./2022

Usu: supervisor
Rep: rptBalanzaComprobacion

hora de Impresión 01:06 p. m.

Nat.	Cuenta	Nombre de la cuenta	SALDO ANTERIOR		MOVIMIENTOS		SALDO ACTUAL	
			DEUDOR	ACREEDOR	DEUDOR	ACREEDOR	DEUDOR	ACREEDOR
D	1000	ACTIVO	\$257,937.96	\$0.00	\$256,374.24	\$240,454.83	\$273,867.37	\$0.00
D	1100	ACTIVO CIRCULANTE	\$103,157.17	\$0.00	\$256,374.24	\$240,454.83	\$119,076.58	\$0.00
D	1110	EFFECTIVO Y EQUIVALENTES	\$62,847.43	\$0.00	\$128,188.16	\$112,268.75	\$78,766.84	\$0.00
D	1111	EFFECTIVO	\$2,588.05	\$0.00	\$0.00	\$0.00	\$2,588.05	\$0.00
D	1111-1	FONDO FIJO COLIMA	\$2,588.05	\$0.00	\$0.00	\$0.00	\$2,588.05	\$0.00
D	1111-1-001	JOSE TOMAS CASTILLO DIONES	-\$4,204.43	\$0.00	\$0.00	\$0.00	-\$4,204.43	\$0.00
D	1111-1-002	ABEL MENESES FERNANDEZ	\$6,792.48	\$0.00	\$0.00	\$0.00	\$6,792.48	\$0.00
D	1112	BANCOS/TESORERÍA	\$60,259.38	\$0.00	\$128,188.16	\$112,268.75	\$76,178.79	\$0.00
D	1112-01	SCOTIABANK	\$60,259.38	\$0.00	\$128,188.16	\$112,268.75	\$76,178.79	\$0.00
D	1112-01-001	CUENTA 02400685437 GENERAL	\$60,259.38	\$0.00	\$128,188.16	\$112,268.75	\$76,178.79	\$0.00
D	1120	DERECHOS A RECIBIR EFFECTIVO O EQUIVALENTES	\$40,309.74	\$0.00	\$128,186.08	\$128,186.08	\$40,309.74	\$0.00
D	1122	CUENTAS POR COBRAR A CORTO PLAZO	\$0.00	\$0.00	\$128,186.08	\$128,186.08	\$0.00	\$0.00
D	1122-83	Subsidios y Subvenciones	\$0.00	\$0.00	\$128,186.08	\$128,186.08	\$0.00	\$0.00
D	1123	DEUDORES DIVERSOS POR COBRAR A CORTO PLAZO	\$39,916.71	\$0.00	\$0.00	\$0.00	\$39,916.71	\$0.00
D	1123-01	GASTOS POR COMPROBAR	\$39,916.71	\$0.00	\$0.00	\$0.00	\$39,916.71	\$0.00
D	1123-01-001	JOSE TOMAS CASTILLO DIONES	\$7,479.55	\$0.00	\$0.00	\$0.00	\$7,479.55	\$0.00
D	1123-01-002	ENRIQUE GONZALEZ NOVELA	\$29,277.46	\$0.00	\$0.00	\$0.00	\$29,277.46	\$0.00
D	1123-01-003	ABEL MENESES RODRIGUEZ	\$3,159.70	\$0.00	\$0.00	\$0.00	\$3,159.70	\$0.00
D	1129	OTROS DERECHOS A RECIBIR EFFECTIVO O EQUIVALENTES A CORTO PLAZO	\$393.03	\$0.00	\$0.00	\$0.00	\$393.03	\$0.00
D	1129-01	SUBSIDIO AL EMPLEO	\$393.03	\$0.00	\$0.00	\$0.00	\$393.03	\$0.00
D	1129-01-001	SUBSIDIO AL EMPLEO	\$393.03	\$0.00	\$0.00	\$0.00	\$393.03	\$0.00
D	1200	ACTIVO NO CIRCULANTE	\$154,780.79	\$0.00	\$0.00	\$0.00	\$154,780.79	\$0.00
D	1240	BIENES MUEBLES	\$230,840.72	\$0.00	\$0.00	\$0.00	\$230,840.72	\$0.00
D	1241	MOBILIARIO Y EQUIPO DE ADMINISTRACIÓN	\$83,473.25	\$0.00	\$0.00	\$0.00	\$83,473.25	\$0.00
D	1241-1	Muebles de Oficina y Estantería	\$18,843.99	\$0.00	\$0.00	\$0.00	\$18,843.99	\$0.00
D	1241-1-51101	Muebles de oficina y estantería	\$18,843.99	\$0.00	\$0.00	\$0.00	\$18,843.99	\$0.00
D	1241-3	Equipo de Cómputo y de Tecnologías de la Información	\$61,212.86	\$0.00	\$0.00	\$0.00	\$61,212.86	\$0.00
D	1241-3-51501	Equipos de cómputo y de tecnologías de la información	\$61,212.86	\$0.00	\$0.00	\$0.00	\$61,212.86	\$0.00
D	1241-9	Otros Mobiliarios y Equipos de Administración	\$3,416.40	\$0.00	\$0.00	\$0.00	\$3,416.40	\$0.00
D	1241-9-51901	Otro mobiliario y equipo de administración	\$3,416.40	\$0.00	\$0.00	\$0.00	\$3,416.40	\$0.00
D	1242	MOBILIARIO Y EQUIPO EDUCACIONAL Y RECREATIVO	\$19,420.00	\$0.00	\$0.00	\$0.00	\$19,420.00	\$0.00
D	1242-9	Otro Mobiliario y Equipo Educatonal y Recreativo	\$19,420.00	\$0.00	\$0.00	\$0.00	\$19,420.00	\$0.00
D	1242-9-52901	Otro mobiliario y equipo educacional y recreativo	\$19,420.00	\$0.00	\$0.00	\$0.00	\$19,420.00	\$0.00
D	1244	VEHÍCULOS Y EQUIPO DE TRANSPORTE	\$71,400.00	\$0.00	\$0.00	\$0.00	\$71,400.00	\$0.00
D	1244-1	vehículos y equipo terrestre	\$71,400.00	\$0.00	\$0.00	\$0.00	\$71,400.00	\$0.00
D	1244-1-54101	CAMIONETA PICK UP 2006	\$48,500.00	\$0.00	\$0.00	\$0.00	\$48,500.00	\$0.00
D	1244-1-54102	MOTOCICLETA CGL 125 HONDA	\$22,900.00	\$0.00	\$0.00	\$0.00	\$22,900.00	\$0.00
D	1246	MAQUINARIA, OTROS EQUIPOS Y HERRAMIENTAS	\$56,547.47	\$0.00	\$0.00	\$0.00	\$56,547.47	\$0.00
D	1246-5	Equipo de Comunicación y Telecomunicación	\$26,147.48	\$0.00	\$0.00	\$0.00	\$26,147.48	\$0.00



COORDINACIÓN MUNICIPAL DE PROTECCIÓN CIVIL ESTADO DE COLIMA

Balanza de Comprobación del 01/ago./2022 al 31/ago./2022

Cuentas con saldos y movimientos acumulado. (De la cuenta: 1000 a la 9000)

Fecha y 09/sep/2022

hora de Impresión 01:06 p. m.

Usu: supervisor
Rep: rptBalanzaComprobacion

Nat.	Cuenta	Nombre de la cuenta	SALDO ANTERIOR		MOVIMIENTOS		SALDO ACTUAL	
			DEUDOR	ACREEDOR	DEUDOR	ACREEDOR	DEUDOR	ACREEDOR
D	1246-5-56501	EQUIPO DE COMUNICACION	\$26,147.48	\$0.00	\$0.00	\$0.00	\$26,147.48	\$0.00
D	1246-7	Herramientas y Máquinas-Herramienta	\$24,100.00	\$0.00	\$0.00	\$0.00	\$24,100.00	\$0.00
D	1246-7-56701	Herramientas y máquinas-herramientas	\$24,100.00	\$0.00	\$0.00	\$0.00	\$24,100.00	\$0.00
D	1246-9	Otros Equipos	\$6,299.99	\$0.00	\$0.00	\$0.00	\$6,299.99	\$0.00
D	1246-9-56901	Otros equipos	\$6,299.99	\$0.00	\$0.00	\$0.00	\$6,299.99	\$0.00
A	1260	DEPRECIACIÓN, DETERIORO Y AMORTIZACIÓN ACUMULADA DE BIENES	\$0.00	\$76,059.93	\$0.00	\$0.00	\$0.00	\$76,059.93
A	1263	DEPRECIACIÓN ACUMULADA DE BIENES MUEBLES	\$0.00	\$76,059.93	\$0.00	\$0.00	\$0.00	\$76,059.93
A	1263-1	Depreciación Acumulada de Mobiliario y Equipo de Administración.	\$0.00	\$25,105.63	\$0.00	\$0.00	\$0.00	\$25,105.63
A	1263-1-51101	Depreciacion Acumulada Muebles de Mobiliario y Equipo de Oficina	\$0.00	\$4,873.20	\$0.00	\$0.00	\$0.00	\$4,873.20
A	1263-1-51501	Depreciacion Acumulada de Equipo de Computo	\$0.00	\$20,232.43	\$0.00	\$0.00	\$0.00	\$20,232.43
A	1263-2	Depreciación Acumulada de Mobiliario y Equipo Educativo y Recreativo.	\$0.00	\$4,315.33	\$0.00	\$0.00	\$0.00	\$4,315.33
A	1263-2-52901	Depreciacion Acumulada de Otro Mobiliario y equipo Educativo	\$0.00	\$4,315.33	\$0.00	\$0.00	\$0.00	\$4,315.33
A	1263-4	Depreciación Acumulada de Equipo de Transporte.	\$0.00	\$35,206.66	\$0.00	\$0.00	\$0.00	\$35,206.66
A	1263-4-54101	Depreciacion Acumulada Equipo Transporte	\$0.00	\$35,206.66	\$0.00	\$0.00	\$0.00	\$35,206.66
A	1263-6	Depreciación Acumulada de Maquinaria, otros Equipos y Herramientas.	\$0.00	\$11,432.31	\$0.00	\$0.00	\$0.00	\$11,432.31
A	1263-6-56501	Depreciacion Acumulada de Equipo de Comunicacion	\$0.00	\$4,348.98	\$0.00	\$0.00	\$0.00	\$4,348.98
A	1263-6-56701	Depreciacion Acumulada Heramientas y Maquinas y Herramientas	\$0.00	\$7,083.33	\$0.00	\$0.00	\$0.00	\$7,083.33
A	2000	PASIVO	\$0.00	\$23,082.59	\$130,724.35	\$128,620.03	\$0.00	\$20,978.27
A	2100	PASIVO CIRCULANTE	\$0.00	\$23,082.59	\$130,724.35	\$128,620.03	\$0.00	\$20,978.27
A	2110	CUENTAS POR PAGAR A CORTO PLAZO	\$0.00	\$23,082.59	\$130,724.35	\$128,620.03	\$0.00	\$20,978.27
A	2111	SERVICIOS PERSONALES POR PAGAR A CORTO PLAZO	\$0.00	\$0.00	\$102,115.12	\$102,115.12	\$0.00	\$0.00
A	2111-1	Remuneración por pagar al Personal de carácter permanente a CP	\$0.00	\$0.00	\$59,431.80	\$59,431.80	\$0.00	\$0.00
A	2111-1-11301	Sueldos	\$0.00	\$0.00	\$59,431.80	\$59,431.80	\$0.00	\$0.00
A	2111-2	Remuneración por pagar al Personal de carácter transitorio a CP	\$0.00	\$0.00	\$0.00	\$0.00	\$0.00	\$0.00
A	2111-2-12102	Honorarios asimilados a salarios	\$0.00	\$0.00	\$0.00	\$0.00	\$0.00	\$0.00
A	2111-3	Remuneraciones Adicionales y Especiales por Pagar a CP	\$0.00	\$0.00	\$0.00	\$0.00	\$0.00	\$0.00
A	2111-3-13201	Prima vacacional	\$0.00	\$0.00	\$0.00	\$0.00	\$0.00	\$0.00
A	2111-3-13203	Aguinaldo	\$0.00	\$0.00	\$0.00	\$0.00	\$0.00	\$0.00
A	2111-3-13301	Tiempo extra	\$0.00	\$0.00	\$0.00	\$0.00	\$0.00	\$0.00
A	2111-4	Seguridad Social y Seguros por pagar a CP	\$0.00	\$0.00	\$18,413.32	\$18,413.32	\$0.00	\$0.00
A	2111-4-14103	Aportaciones al IMSS	\$0.00	\$0.00	\$7,567.48	\$7,567.48	\$0.00	\$0.00
A	2111-4-14202	Aportaciones al INFONAVIT	\$0.00	\$0.00	\$10,845.84	\$10,845.84	\$0.00	\$0.00
A	2111-5	Otras prestaciones sociales y económicas por pagar a CP	\$0.00	\$0.00	\$11,550.00	\$11,550.00	\$0.00	\$0.00
A	2111-5-15404	Despensa	\$0.00	\$0.00	\$11,550.00	\$11,550.00	\$0.00	\$0.00
A	2111-6	Estímulos a servidores públicos por pagar a CP	\$0.00	\$0.00	\$12,720.00	\$12,720.00	\$0.00	\$0.00
A	2111-6-17107	Estímulo personal	\$0.00	\$0.00	\$1,200.00	\$1,200.00	\$0.00	\$0.00
A	2111-6-17109	Puntualidad y asistencia	\$0.00	\$0.00	\$11,520.00	\$11,520.00	\$0.00	\$0.00



**COORDINACIÓN MUNICIPAL DE PROTECCIÓN CIVIL
ESTADO DE COLIMA**

Balanza de Comprobación del 01/ago./2022 al 31/ago./2022
Cuentas con saldos y movimientos acumulado. (De la cuenta: 1000 a la 9000)

Fecha y | 09/sep./2022

hora de Impresión | 01:06 p. m.

Usu: supervisor
Rep: rptBalanzaComprobacion

Nat.	Cuenta	Nombre de la cuenta	SALDO ANTERIOR		MOVIMIENTOS		SALDO ACTUAL	
			DEUDOR	ACREEDOR	DEUDOR	ACREEDOR	DEUDOR	ACREEDOR
A	2112	PROVEEDORES POR PAGAR A CORTO PLAZO	\$0.00	\$4,463.52	\$6,865.31	\$6,865.31	\$0.00	\$4,463.52
A	2112-1	Deudas por Adquisición de Bienes y Contratación de Servicios por Pagar a CP	\$0.00	\$4,463.52	\$6,865.31	\$6,865.31	\$0.00	\$4,463.52
A	2112-1-000001	CADENA COMERCIAL. OXXO, S.A DE C.V.	\$0.00	\$77.80	\$79.80	\$79.80	\$0.00	\$77.80
A	2112-1-000007	SERVICIO CAMINO REAL, S.A. DE C.V.	\$0.00	\$197.00	\$5,089.00	\$5,089.00	\$0.00	\$197.00
A	2112-1-000008	COMISION FEDERAL DE ELECTRICIDAD	\$0.00	\$0.00	\$0.00	\$0.00	\$0.00	\$0.00
A	2112-1-000010	RADIO MOVIL DIPSA, S.A. DE C.V.	\$0.00	\$549.00	\$549.00	\$549.00	\$0.00	\$549.00
A	2112-1-000017	GRUPO FERRETERO EL CAMINANTE, S.A. DE C.V.	\$0.00	\$0.00	\$0.00	\$0.00	\$0.00	\$0.00
A	2112-1-000035	OFFICE DEPOT DE MEXICO, S.A. DE C.V.	\$0.00	\$0.00	\$0.00	\$0.00	\$0.00	\$0.00
A	2112-1-000041	TELEFONOS DE MEXICO, S.A.B. DE C.V.	\$0.00	\$0.00	\$628.99	\$628.99	\$0.00	\$0.00
A	2112-1-000052	Nueva Wal-Mart de Mexico S. de R.L. de C.V.	\$0.00	\$1,201.20	\$0.00	\$0.00	\$0.00	\$1,201.20
A	2112-1-000070	QUALITAS COMPAÑIA DE SEGUROS , S.A. DE C.V.	\$0.00	\$0.00	\$0.00	\$0.00	\$0.00	\$0.00
A	2112-1-000150	GOBIERNO DEL ESTADO	\$0.00	\$0.00	\$0.00	\$0.00	\$0.00	\$0.00
A	2112-1-000189	GERMAN ZUÑIGA CONTRERAS	\$0.00	\$0.00	\$0.00	\$0.00	\$0.00	\$0.00
A	2112-1-000190	Octavio Santana Silva	\$0.00	\$0.00	\$0.00	\$0.00	\$0.00	\$0.00
A	2112-1-000191	JESUS ALBERTO QUIROZ RODRIGUEZ	\$0.00	\$0.00	\$0.00	\$0.00	\$0.00	\$0.00
A	2112-1-000192	JOSE EUGENIO DELGADO	\$0.00	\$0.00	\$0.00	\$0.00	\$0.00	\$0.00
A	2112-1-000193	INDUSTRIAS MIRANDA SA DE CV	\$0.00	\$0.00	\$0.00	\$0.00	\$0.00	\$0.00
A	2112-1-000194	ALEJANDRO VARGAS RAZO	\$0.00	\$0.00	\$0.00	\$0.00	\$0.00	\$0.00
A	2112-1-000195	TIENDAS SORIANA S.A. DE C.V	\$0.00	\$2,438.52	\$0.00	\$0.00	\$0.00	\$2,438.52
A	2112-1-000196	Maria Luisa Rueda Peña	\$0.00	\$0.00	\$0.00	\$0.00	\$0.00	\$0.00
A	2112-1-000197	CONSTRUCCIONES BOMBAS Y REGOS DEL PACIFICO SA DE CV	\$0.00	\$0.00	\$0.00	\$0.00	\$0.00	\$0.00
A	2112-1-000198	ALEXIS ANTONIO AVILA ACOSTA	\$0.00	\$0.00	\$0.00	\$0.00	\$0.00	\$0.00
A	2112-1-000199	CARLOS NORBERTO AHUMADA OCHOA	\$0.00	\$0.00	\$0.00	\$0.00	\$0.00	\$0.00
A	2112-1-000200	GABINO EDGAR ORTIZ AGUILAR	\$0.00	\$0.00	\$0.00	\$0.00	\$0.00	\$0.00
A	2112-1-000201	Suburbia S. de R.L. de C.V.	\$0.00	\$0.00	\$0.00	\$0.00	\$0.00	\$0.00
A	2112-1-000202	SUCESORES DE DONACIANO TERRONES SERRANO S.A. DE C.V.	\$0.00	\$0.00	\$0.00	\$0.00	\$0.00	\$0.00
A	2112-1-000203	GABRIELA LIVIER VILLAVICENCIO MONTOY	\$0.00	\$0.00	\$290.00	\$290.00	\$0.00	\$0.00
A	2112-1-21101	Materiales, útiles y equipos menores de oficina	\$0.00	\$0.00	\$0.00	\$0.00	\$0.00	\$0.00
A	2112-1-21201	Materiales y útiles de impresión y reproducción	\$0.00	\$0.00	\$0.00	\$0.00	\$0.00	\$0.00
A	2112-1-21601	Material de limpieza	\$0.00	\$0.00	\$0.00	\$0.00	\$0.00	\$0.00
A	2112-1-22101	Productos alimenticios para personas	\$0.00	\$0.00	\$0.00	\$0.00	\$0.00	\$0.00
A	2112-1-26101	Combustibles, lubricantes y aditivos	\$0.00	\$0.00	\$0.00	\$0.00	\$0.00	\$0.00
A	2112-1-29801	Refacciones y accesorios menores de maquinaria y otros equipos	\$0.00	\$0.00	\$0.00	\$0.00	\$0.00	\$0.00
A	2112-1-31101	Energía eléctrica	\$0.00	\$0.00	\$0.00	\$0.00	\$0.00	\$0.00
A	2112-1-31401	Telefonía tradicional	\$0.00	\$0.00	\$0.00	\$0.00	\$0.00	\$0.00
A	2112-1-31501	Telefonía celular	\$0.00	\$0.00	\$0.00	\$0.00	\$0.00	\$0.00
A	2112-1-34101	Servicios financieros y bancarios	\$0.00	\$0.00	\$228.52	\$228.52	\$0.00	\$0.00
A	2112-1-34501	Seguro de bienes patrimoniales	\$0.00	\$0.00	\$0.00	\$0.00	\$0.00	\$0.00



COORDINACIÓN MUNICIPAL DE PROTECCIÓN CIVIL ESTADO DE COLIMA

Balanza de Comprobación del 01/ago./2022 al 31/ago./2022
Cuentas con saldos y movimientos acumulado. (De la cuenta: 1000 a la 9000)

Fecha y 09/sep./2022

hora de Impresión 01:06 p. m.

Usr: supervisor
Rep: rptBalanzaComprobacion

Nat.	Cuenta	Nombre de la cuenta	SALDO ANTERIOR		MOVIMIENTOS		SALDO ACTUAL	
			DEUDOR	ACREEDOR	DEUDOR	ACREEDOR	DEUDOR	ACREEDOR
A	2112-1-35501	Reparación y mantenimiento de equipo de transporte	\$0.00	\$0.00	\$0.00	\$0.00	\$0.00	\$0.00
A	2112-1-38501	Penas, multas, accesorios y actualizaciones	\$0.00	\$0.00	\$0.00	\$0.00	\$0.00	\$0.00
A	2112-1-39901	Otros servicios generales	\$0.00	\$0.00	\$0.00	\$0.00	\$0.00	\$0.00
A	2117	RETENCIONES Y CONTRIBUCIONES POR PAGAR A CORTO PLAZO	\$0.00	\$18,619.07	\$21,743.92	\$19,639.60	\$0.00	\$16,514.75
A	2117-01	IMPUESTOS FEDERALES	\$0.00	\$7,717.84	\$10,293.00	\$10,633.74	\$0.00	\$8,058.58
A	2117-01-001	IMPUESTO SOBRE LA RENTA	\$0.00	\$7,685.49	\$10,293.00	\$10,633.74	\$0.00	\$8,026.23
A	2117-01-002	RETENCIÓN SERVICIOS PROFESIONALES	\$0.00	\$0.00	\$0.00	\$0.00	\$0.00	\$0.00
A	2117-01-003	ISR RESICO	\$0.00	\$32.35	\$0.00	\$0.00	\$0.00	\$32.35
A	2117-02	INSTITUTO DE PENSIONES	\$0.00	\$9,670.64	\$9,426.59	\$6,125.94	\$0.00	\$6,369.99
A	2117-02-001	RETENCIÓN PENSIONES	\$0.00	\$9,222.63	\$8,978.58	\$6,125.94	\$0.00	\$6,369.99
A	2117-02-002	Prestamo Nomina IPECOL	\$0.00	\$448.01	\$448.01	\$0.00	\$0.00	\$0.00
A	2117-03	IMSS	\$0.00	\$1,230.59	\$840.33	\$1,695.92	\$0.00	\$2,086.18
A	2117-03-001	IMSS	\$0.00	\$1,230.59	\$840.33	\$1,695.92	\$0.00	\$2,086.18
A	2117-39801	Impuesto sobre nóminas y otros que se deriven de una relación laboral	\$0.00	\$0.00	\$1,184.00	\$1,184.00	\$0.00	\$0.00
A	3000	HACIENDA PÚBLICA/PATRIMONIO	\$0.00	\$192,192.13	\$0.00	\$0.00	\$0.00	\$192,192.13
A	3200	HACIENDA PÚBLICA/PATRIMONIO GENERADO	\$0.00	\$192,192.13	\$0.00	\$0.00	\$0.00	\$192,192.13
A	3210	RESULTADOS DEL EJERCICIO (AHORRO/ DESAHORRO)	\$0.00	\$0.00	\$0.00	\$0.00	\$0.00	\$0.00
A	3210-2021	Resultado del Ejercicio Actual 2021	\$0.00	\$0.00	\$0.00	\$0.00	\$0.00	\$0.00
A	3220	RESULTADOS DE EJERCICIOS ANTERIORES	\$0.00	\$264,699.50	\$0.00	\$0.00	\$0.00	\$264,699.50
A	3220-2013	RESULTADO 2013	\$0.00	\$110,507.55	\$0.00	\$0.00	\$0.00	\$110,507.55
A	3220-2014	RESULTADO 2014	\$0.00	\$64,565.29	\$0.00	\$0.00	\$0.00	\$64,565.29
A	3220-2015	RESULTADO 2015	\$0.00	\$62,853.88	\$0.00	\$0.00	\$0.00	\$62,853.88
A	3220-2016	RESULTADO DE EJERCICIOS ANTERIORES 2016	\$0.00	-\$116,670.78	\$0.00	\$0.00	\$0.00	-\$116,670.78
A	3220-2017	RESULTADO DE EJERCICIOS ANTERIORES 2017	\$0.00	\$31,560.20	\$0.00	\$0.00	\$0.00	\$31,560.20
A	3220-2018	RESULTADO DE EJERCICIOS ANTERIORES 2018	\$0.00	\$23,547.36	\$0.00	\$0.00	\$0.00	\$23,547.36
A	3220-2019	RESULTADO DE EJERCICIOS ANTERIORES 2019	\$0.00	\$21,205.46	\$0.00	\$0.00	\$0.00	\$21,205.46
A	3220-2020	RESULTADO DE EJERCICIOS ANTERIORES 2020	\$0.00	\$22,929.50	\$0.00	\$0.00	\$0.00	\$22,929.50
A	3220-2021	RESULTADO DE EJERCICIOS ANTERIORES 2021	\$0.00	\$44,201.04	\$0.00	\$0.00	\$0.00	\$44,201.04
A	3250	RECTIFICACIONES DE RESULTADOS DE EJERCICIOS ANTERIORES	\$0.00	-\$72,507.37	\$0.00	\$0.00	\$0.00	-\$72,507.37
A	3252	CAMBIOS POR ERRORES CONTABLES	\$0.00	-\$72,507.37	\$0.00	\$0.00	\$0.00	-\$72,507.37
A	3252-01	CAMBIOS POR ERRORES CONTABLES	\$0.00	-\$72,507.37	\$0.00	\$0.00	\$0.00	-\$72,507.37
A	4000	INGRESOS Y OTROS BENEFICIOS	\$0.00	\$942,708.33	\$0.00	\$128,186.16	\$0.00	\$1,070,896.49
A	4200	PARTICIPACIONES, APORTACIONES, CONVENIOS, INCENTIVOS DERIVADOS DE LA COLABORACIÓN FISCAL, FONDOS DISTINTOS DE APORTACIONES, TRANSFERENCIAS, ASIGNACIONES, SUBSIDIOS Y SUBVENCIONES, Y PENSIONES Y JUBILACIONES	\$0.00	\$942,695.27	\$0.00	\$128,186.08	\$0.00	\$1,070,881.35
A	4220	TRANSFERENCIAS, ASIGNACIONES, SUBSIDIOS Y SUBVENCIONES, Y PENSIONES Y JUBILACIONES	\$0.00	\$942,695.27	\$0.00	\$128,186.08	\$0.00	\$1,070,881.35
A	4223	SUBSIDIOS Y SUBVENCIONES	\$0.00	\$942,695.27	\$0.00	\$128,186.08	\$0.00	\$1,070,881.35



COORDINACIÓN MUNICIPAL DE PROTECCIÓN CIVIL ESTADO DE COLIMA

Balanza de Comprobación del 01/ago./2022 al 31/ago./2022
Cuentas con saldos y movimientos acumulado. (De la cuenta: 1000 a la 9000)

Fecha y 09/sep./2022

hora de Impresión 01:06 p. m.

Usu: supervisor
Rep: rptBalanzaComprobacion

Nat.	Cuenta	Nombre de la cuenta	SALDO ANTERIOR		MOVIMIENTOS		SALDO ACTUAL	
			DEUDOR	ACREEDOR	DEUDOR	ACREEDOR	DEUDOR	ACREEDOR
A	4223-01	SUBSIDIO MUNICIPAL	\$0.00	\$942,895.27	\$0.00	\$128,188.08	\$0.00	\$1,070,881.35
A	4300	OTROS INGRESOS Y BENEFICIOS	\$0.00	\$13.06	\$0.00	\$2.08	\$0.00	\$15.14
A	4310	INGRESOS FINANCIEROS	\$0.00	\$13.06	\$0.00	\$2.08	\$0.00	\$15.14
A	4319	OTROS INGRESOS FINANCIEROS	\$0.00	\$13.06	\$0.00	\$2.08	\$0.00	\$15.14
A	4319-1	INTERESES BANCARIOS COBRADOS	\$0.00	\$13.06	\$0.00	\$2.08	\$0.00	\$15.14
A	4319-1-001	INTERESES COBRADOS	\$0.00	\$13.06	\$0.00	\$2.08	\$0.00	\$15.14
D	5000	GASTOS Y OTRAS PÉRDIDAS	\$900,045.09	\$0.00	\$110,164.43	\$0.00	\$1,010,209.52	\$0.00
D	5100	GASTOS DE FUNCIONAMIENTO	\$900,045.09	\$0.00	\$110,164.43	\$0.00	\$1,010,209.52	\$0.00
D	5110	SERVICIOS PERSONALES	\$690,237.31	\$0.00	\$102,115.12	\$0.00	\$792,352.43	\$0.00
D	5111	REMUNERACIONES AL PERSONAL DE CARÁCTER PERMANENTE	\$386,121.90	\$0.00	\$59,431.80	\$0.00	\$445,553.70	\$0.00
D	5111-11301	Sueldos	\$386,121.90	\$0.00	\$59,431.80	\$0.00	\$445,553.70	\$0.00
D	5112	REMUNERACIONES AL PERSONAL DE CARÁCTER TRANSITORIO	\$43,347.73	\$0.00	\$0.00	\$0.00	\$43,347.73	\$0.00
D	5112-12102	Honorarios asimilados a salarios	\$43,347.73	\$0.00	\$0.00	\$0.00	\$43,347.73	\$0.00
D	5113	REMUNERACIONES ADICIONALES Y ESPECIALES	\$14,121.83	\$0.00	\$0.00	\$0.00	\$14,121.83	\$0.00
D	5113-13201	Prima vacacional	\$5,481.96	\$0.00	\$0.00	\$0.00	\$5,481.96	\$0.00
D	5113-13203	Aguinaldo	\$7,889.87	\$0.00	\$0.00	\$0.00	\$7,889.87	\$0.00
D	5113-13301	Tiempo extra	\$750.00	\$0.00	\$0.00	\$0.00	\$750.00	\$0.00
D	5114	SEGURIDAD SOCIAL	\$92,051.91	\$0.00	\$18,413.32	\$0.00	\$110,465.23	\$0.00
D	5114-14103	Aportaciones al IMSS	\$54,828.54	\$0.00	\$7,567.48	\$0.00	\$62,396.02	\$0.00
D	5114-14202	Aportaciones al IPECOL	\$37,223.37	\$0.00	\$10,845.84	\$0.00	\$48,069.21	\$0.00
D	5115	OTRAS PRESTACIONES SOCIALES Y ECONÓMICAS	\$80,328.94	\$0.00	\$11,550.00	\$0.00	\$91,878.94	\$0.00
D	5115-15404	Despensa	\$80,328.94	\$0.00	\$11,550.00	\$0.00	\$91,878.94	\$0.00
D	5116	PAGO DE ESTÍMULOS A SERVIDORES PÚBLICOS	\$74,265.00	\$0.00	\$12,720.00	\$0.00	\$86,985.00	\$0.00
D	5116-17107	Estímulo personal	\$7,400.00	\$0.00	\$1,200.00	\$0.00	\$8,600.00	\$0.00
D	5116-17109	Puntualidad y asistencia	\$66,865.00	\$0.00	\$11,520.00	\$0.00	\$78,385.00	\$0.00
D	5120	MATERIALES Y SUMINISTROS	\$153,492.09	\$0.00	\$5,168.80	\$0.00	\$158,660.89	\$0.00
D	5121	MATERIALES DE ADMINISTRACIÓN, EMISIÓN DE DOCUMENTOS Y ARTÍCULOS OFICIALES	\$41,951.83	\$0.00	\$0.00	\$0.00	\$41,951.83	\$0.00
D	5121-21101	Materiales, útiles y equipos menores de oficina	\$13,374.83	\$0.00	\$0.00	\$0.00	\$13,374.83	\$0.00
D	5121-21201	Materiales y útiles de impresión y reproducción	\$19,386.60	\$0.00	\$0.00	\$0.00	\$19,386.60	\$0.00
D	5121-21601	Material de limpieza	\$9,210.70	\$0.00	\$0.00	\$0.00	\$9,210.70	\$0.00
D	5122	ALIMENTOS Y UTENSILIOS	\$6,985.96	\$0.00	\$79.80	\$0.00	\$7,065.76	\$0.00
D	5122-22101	Productos alimenticios para personas	\$6,985.96	\$0.00	\$79.80	\$0.00	\$7,065.76	\$0.00
D	5126	COMBUSTIBLES, LUBRICANTES Y ADITIVOS	\$83,993.46	\$0.00	\$5,089.00	\$0.00	\$89,082.46	\$0.00
D	5126-26101	Combustibles, lubricantes y aditivos	\$83,993.46	\$0.00	\$5,089.00	\$0.00	\$89,082.46	\$0.00
D	5127	VESTUARIO, BLANCOS, PRENDAS DE PROTECCIÓN Y ARTÍCULOS DEPORTIVOS	\$2,314.67	\$0.00	\$0.00	\$0.00	\$2,314.67	\$0.00
D	5127-27101	Vestuario y uniformes	\$2,314.67	\$0.00	\$0.00	\$0.00	\$2,314.67	\$0.00
D	5129	HERRAMIENTAS, REFACCIONES Y ACCESORIOS MENORES	\$18,246.07	\$0.00	\$0.00	\$0.00	\$18,246.07	\$0.00
D	5129-29801	Refacciones y accesorios menores de maquinaria y otros equipos	\$18,246.07	\$0.00	\$0.00	\$0.00	\$18,246.07	\$0.00



COORDINACIÓN MUNICIPAL DE PROTECCIÓN CIVIL ESTADO DE COLIMA

Balanza de Comprobación del 01/ago./2022 al 31/ago./2022

Cuentas con saldos y movimientos acumulado. (De la cuenta: 1000 a la 9000)

Fecha y 09/sep./2022

hora de Impresión 01:08 p. m.

Usu: supervisor
Rep: rptBalanzaComprobacion

Nat.	Cuenta	Nombre de la cuenta	SALDO ANTERIOR		MOVIMIENTOS		SALDO ACTUAL	
			DEUDOR	ACREEDOR	DEUDOR	ACREEDOR	DEUDOR	ACREEDOR
D	5130	SERVICIOS GENERALES	\$56,315.69	\$0.00	\$2,880.51	\$0.00	\$59,196.20	\$0.00
D	5131	SERVICIOS BÁSICOS	\$10,714.44	\$0.00	\$1,177.99	\$0.00	\$11,892.43	\$0.00
D	5131-31101	Energía eléctrica	\$4,801.80	\$0.00	\$0.00	\$0.00	\$4,801.80	\$0.00
D	5131-31401	Telefonía tradicional	\$1,959.37	\$0.00	\$628.99	\$0.00	\$2,588.96	\$0.00
D	5131-31501	Telefonía celular	\$3,952.67	\$0.00	\$549.00	\$0.00	\$4,501.67	\$0.00
D	5134	SERVICIOS FINANCIEROS, BANCARIOS Y COMERCIALES	\$15,296.57	\$0.00	\$228.52	\$0.00	\$15,525.09	\$0.00
D	5134-34101	Comisiones Bancarias	\$1,659.19	\$0.00	\$228.52	\$0.00	\$1,887.71	\$0.00
D	5134-34501	Seguro de bienes patrimoniales	\$13,637.38	\$0.00	\$0.00	\$0.00	\$13,637.38	\$0.00
D	5135	SERVICIOS DE INSTALACIÓN, REPARACIÓN, MANTENIMIENTO Y CONSERVACIÓN	\$16,025.68	\$0.00	\$290.00	\$0.00	\$16,315.68	\$0.00
D	5135-35501	Reparación y mantenimiento de equipo de transporte	\$16,025.68	\$0.00	\$290.00	\$0.00	\$16,315.68	\$0.00
D	5139	OTROS SERVICIOS GENERALES	\$14,279.00	\$0.00	\$1,184.00	\$0.00	\$15,463.00	\$0.00
D	5139-39201	Impuestos y derechos	\$1,451.00	\$0.00	\$0.00	\$0.00	\$1,451.00	\$0.00
D	5139-39501	Penas, multas, accesorios y actualizaciones	\$1,796.00	\$0.00	\$0.00	\$0.00	\$1,796.00	\$0.00
D	5139-39801	Impuesto sobre nóminas y otros que se deriven de una relación laboral	\$4,764.00	\$0.00	\$1,184.00	\$0.00	\$5,948.00	\$0.00
D	5139-39901	Otros servicios generales	\$6,268.00	\$0.00	\$0.00	\$0.00	\$6,268.00	\$0.00
D	8000	CUENTAS DE ORDEN PRESUPUESTARIAS	\$0.00	\$0.00	\$721,578.60	\$721,578.60	\$0.00	\$0.00
D	8100	LEY DE INGRESOS	\$0.00	\$0.00	\$256,372.16	\$256,372.16	\$0.00	\$0.00
D	8110	LEY DE INGRESOS ESTIMADA	\$2,173,604.00	\$0.00	\$0.00	\$0.00	\$2,173,604.00	\$0.00
D	8110-93	Subsidios y Subvenciones	\$2,173,604.00	\$0.00	\$0.00	\$0.00	\$2,173,604.00	\$0.00
D	8110-93-01	SUBSIDIO MUNICIPAL	\$2,173,604.00	\$0.00	\$0.00	\$0.00	\$2,173,604.00	\$0.00
A	8120	LEY DE INGRESOS POR EJECUTAR	\$0.00	\$1,230,908.73	\$128,186.08	\$0.00	\$0.00	\$1,102,722.65
A	8120-93	Subsidios y Subvenciones	\$0.00	\$1,230,908.73	\$128,186.08	\$0.00	\$0.00	\$1,102,722.65
A	8120-93-01	SUBSIDIO MUNICIPAL	\$0.00	\$1,230,908.73	\$128,186.08	\$0.00	\$0.00	\$1,102,722.65
A	8140	LEY DE INGRESOS DEVENGADA	\$0.00	\$0.00	\$128,186.08	\$128,186.08	\$0.00	\$0.00
A	8140-93	Subsidios y Subvenciones	\$0.00	\$0.00	\$128,186.08	\$128,186.08	\$0.00	\$0.00
A	8140-93-01	SUBSIDIO MUNICIPAL	\$0.00	\$0.00	\$128,186.08	\$128,186.08	\$0.00	\$0.00
A	8150	LEY DE INGRESOS RECAUDADA	\$0.00	\$942,695.27	\$0.00	\$128,186.08	\$0.00	\$1,070,881.35
A	8150-93	Subsidios y Subvenciones	\$0.00	\$942,695.27	\$0.00	\$128,186.08	\$0.00	\$1,070,881.35
A	8150-93-01	SUBSIDIO MUNICIPAL	\$0.00	\$942,695.27	\$0.00	\$128,186.08	\$0.00	\$1,070,881.35
A	8200	PRESUPUESTO DE EGRESOS	\$0.00	\$0.00	\$465,206.44	\$465,206.44	\$0.00	\$0.00
A	8210	PRESUPUESTO DE EGRESOS APROBADO	\$0.00	\$2,173,604.00	\$0.00	\$0.00	\$0.00	\$2,173,604.00
A	8210-601-01-101-11301-1	Sueldos G. Corriente	\$0.00	\$748,183.00	\$0.00	\$0.00	\$0.00	\$748,183.00
A	8210-601-01-101-13201-1	Prima vacacional G. Corriente	\$0.00	\$51,977.00	\$0.00	\$0.00	\$0.00	\$51,977.00
A	8210-601-01-101-13203-1	Aguinaldo G. Corriente	\$0.00	\$93,558.00	\$0.00	\$0.00	\$0.00	\$93,558.00
A	8210-601-01-101-13301-1	Tiempo extra G. Corriente	\$0.00	\$750.00	\$0.00	\$0.00	\$0.00	\$750.00
A	8210-601-01-101-14101-1	Aportaciones de seguridad social G. Corriente	\$0.00	\$90,027.00	\$0.00	\$0.00	\$0.00	\$90,027.00
A	8210-601-01-101-14103-1	Aportaciones al IMSS G. Corriente	\$0.00	\$127,215.00	\$0.00	\$0.00	\$0.00	\$127,215.00
A	8210-601-01-101-15404-1	Despensa G. Corriente	\$0.00	\$123,108.00	\$0.00	\$0.00	\$0.00	\$123,108.00
A	8210-601-01-101-17109-1	Puntualidad y asistencia G. Corriente	\$0.00	\$117,345.00	\$0.00	\$0.00	\$0.00	\$117,345.00



COORDINACIÓN MUNICIPAL DE PROTECCIÓN CIVIL ESTADO DE COLIMA

Balanza de Comprobación del 01/ago./2022 al 31/ago./2022
Cuentas con saldos y movimientos acumulado. (De la cuenta: 1000 a la 9000)

Fecha y 09/sep./2022

Usu: supervisor
Rep: rptBalanzaComprobacion

hora de Impresión 01:06 p. m.

Nat.	Cuenta	Nombre de la cuenta	SALDO ANTERIOR		MOVIMIENTOS		SALDO ACTUAL	
			DEUDOR	ACREEDOR	DEUDOR	ACREEDOR	DEUDOR	ACREEDOR
A	8210-601-01-101-21101-1	Materiales, útiles y equipos menores de oficina G. Corriente	\$0.00	\$35,000.00	\$0.00	\$0.00	\$0.00	\$35,000.00
A	8210-601-01-101-21201-1	Materiales y útiles de impresión y reproducción G. Corriente	\$0.00	\$20,000.00	\$0.00	\$0.00	\$0.00	\$20,000.00
A	8210-601-01-101-21601-1	Material de limpieza G. Corriente	\$0.00	\$15,000.00	\$0.00	\$0.00	\$0.00	\$15,000.00
A	8210-601-01-101-22101-1	Productos alimenticios para personas G. Corriente	\$0.00	\$10,000.00	\$0.00	\$0.00	\$0.00	\$10,000.00
A	8210-601-01-101-26101-1	Combustibles, lubricantes y aditivos G. Corriente	\$0.00	\$145,000.00	\$0.00	\$0.00	\$0.00	\$145,000.00
A	8210-601-01-101-27101-1	Vestuario y uniformes G. Corriente	\$0.00	\$10,000.00	\$0.00	\$0.00	\$0.00	\$10,000.00
A	8210-601-01-101-29801-1	Refacciones y accesorios menores de maquinaria y otros equipos G. Corriente	\$0.00	\$25,000.00	\$0.00	\$0.00	\$0.00	\$25,000.00
A	8210-601-01-101-31101-1	Energía eléctrica G. Corriente	\$0.00	\$11,000.00	\$0.00	\$0.00	\$0.00	\$11,000.00
A	8210-601-01-101-31401-1	Telefonía tradicional G. Corriente	\$0.00	\$4,800.00	\$0.00	\$0.00	\$0.00	\$4,800.00
A	8210-601-01-101-31501-1	Telefonía celular G. Corriente	\$0.00	\$4,800.00	\$0.00	\$0.00	\$0.00	\$4,800.00
A	8210-601-01-101-34501-1	Seguro de bienes patrimoniales G. Corriente	\$0.00	\$15,000.00	\$0.00	\$0.00	\$0.00	\$15,000.00
A	8210-601-01-101-35501-1	Reparación y mantenimiento de equipo de transporte G. Corriente	\$0.00	\$51,461.00	\$0.00	\$0.00	\$0.00	\$51,461.00
A	8210-601-01-101-39201-1	Impuestos y derechos G. Corriente	\$0.00	\$559.00	\$0.00	\$0.00	\$0.00	\$559.00
A	8210-601-01-101-39801-1	Impuesto sobre nóminas y otros que se deriven de una relación laboral G. Corriente	\$0.00	\$20,217.00	\$0.00	\$0.00	\$0.00	\$20,217.00
A	8210-601-01-101-56201-2	Maquinaria y equipo industrial G. Capital	\$0.00	\$453,604.00	\$0.00	\$0.00	\$0.00	\$453,604.00
D	8220	PRESUPUESTO DE EGRESOS POR EJERCER	\$1,273,563.51	\$0.00	\$12,274.36	\$122,438.79	\$1,163,399.08	\$0.00
D	8220-601-01-101-11301-1	Sueldos G. Corriente	\$288,978.94	\$0.00	\$0.00	\$62,835.28	\$226,143.66	\$0.00
D	8220-601-01-101-12102-1	Honorarios asimilados a salarios G. Corriente	\$0.00	\$0.00	\$0.00	\$0.00	\$0.00	\$0.00
D	8220-601-01-101-13201-1	Prima vacacional G. Corriente	\$28,552.92	\$0.00	\$0.00	\$7,442.36	\$21,110.56	\$0.00
D	8220-601-01-101-13203-1	Aguinaldo G. Corriente	\$85,668.13	\$0.00	\$0.00	\$0.00	\$85,668.13	\$0.00
D	8220-601-01-101-13301-1	Tiempo extra G. Corriente	\$0.00	\$0.00	\$0.00	\$0.00	\$0.00	\$0.00
D	8220-601-01-101-14101-1	Aportaciones de seguridad social G. Corriente	\$90,027.00	\$0.00	\$0.00	\$0.00	\$90,027.00	\$0.00
D	8220-601-01-101-14103-1	Aportaciones al IMSS G. Corriente	\$72,388.46	\$0.00	\$0.00	\$7,567.48	\$64,818.98	\$0.00
D	8220-601-01-101-14202-1	Aportaciones al INFONAVIT G. Corriente	\$0.00	\$0.00	\$10,845.84	\$10,845.84	\$0.00	\$0.00
D	8220-601-01-101-15404-1	Despensa G. Corriente	\$42,779.06	\$0.00	\$0.00	\$11,550.00	\$31,229.06	\$0.00
D	8220-601-01-101-17107-1	Estímulo personal G. Corriente	\$0.00	\$0.00	\$1,200.00	\$1,200.00	\$0.00	\$0.00
D	8220-601-01-101-17109-1	Puntualidad y asistencia G. Corriente	\$50,480.00	\$0.00	\$0.00	\$11,520.00	\$38,960.00	\$0.00
D	8220-601-01-101-21101-1	Materiales, útiles y equipos menores de oficina G. Corriente	\$21,625.37	\$0.00	\$0.00	\$0.00	\$21,625.37	\$0.00
D	8220-601-01-101-21201-1	Materiales y útiles de impresión y reproducción G. Corriente	\$0.00	\$0.00	\$0.00	\$0.00	\$0.00	\$0.00
D	8220-601-01-101-21601-1	Material de limpieza G. Corriente	\$5,789.30	\$0.00	\$0.00	\$0.00	\$5,789.30	\$0.00
D	8220-601-01-101-22101-1	Productos alimenticios para personas G. Corriente	\$2,464.04	\$0.00	\$0.00	\$79.80	\$2,384.24	\$0.00
D	8220-601-01-101-26101-1	Combustibles, lubricantes y aditivos G. Corriente	\$61,006.50	\$0.00	\$0.00	\$5,099.00	\$55,917.50	\$0.00
D	8220-601-01-101-27101-1	Vestuario y uniformes G. Corriente	\$6,985.33	\$0.00	\$0.00	\$0.00	\$6,985.33	\$0.00
D	8220-601-01-101-29801-1	Refacciones y accesorios menores de maquinaria y otros equipos G. Corriente	\$3,041.93	\$0.00	\$0.00	\$0.00	\$3,041.93	\$0.00
D	8220-601-01-101-31101-1	Energía eléctrica G. Corriente	\$6,198.20	\$0.00	\$0.00	\$0.00	\$6,198.20	\$0.00
D	8220-601-01-101-31401-1	Telefonía tradicional G. Corriente	\$2,840.03	\$0.00	\$0.00	\$628.99	\$2,211.04	\$0.00
D	8220-601-01-101-31501-1	Telefonía celular G. Corriente	\$847.33	\$0.00	\$0.00	\$549.00	\$298.33	\$0.00
D	8220-601-01-101-34101-1	Servicios financieros y bancarios G. Corriente	\$0.00	\$0.00	\$228.52	\$228.52	\$0.00	\$0.00



COORDINACIÓN MUNICIPAL DE PROTECCIÓN CIVIL ESTADO DE COLIMA

Balanza de Comprobación del 01/ago./2022 al 31/ago./2022
Cuentas con saldos y movimientos acumulado. (De la cuenta: 1000 a la 9000)

Fecha y 09/sep./2022

hora de Impresión 01:08 p. m.

Usr: supervisor
Rep: rptBalanzaComprobacion

Nat.	Cuenta	Nombre de la cuenta	SALDO ANTERIOR		MOVIMIENTOS		SALDO ACTUAL	
			DEUDOR	ACREEDOR	DEUDOR	ACREEDOR	DEUDOR	ACREEDOR
D	8220-601-01-101-34501-1	Seguro de bienes patrimoniales G. Corriente	\$1,256.65	\$0.00	\$0.00	\$0.00	\$1,256.65	\$0.00
D	8220-601-01-101-35501-1	Reparación y mantenimiento de equipo de transporte G. Corriente	\$33,679.32	\$0.00	\$0.00	\$1,490.00	\$32,089.32	\$0.00
D	8220-601-01-101-39201-1	Impuestos y derechos G. Corriente	\$0.00	\$0.00	\$0.00	\$0.00	\$0.00	\$0.00
D	8220-601-01-101-39501-1	Penas, multas, accesorios y actualizaciones G. Corriente	\$0.00	\$0.00	\$0.00	\$0.00	\$0.00	\$0.00
D	8220-601-01-101-39801-1	Impuesto sobre nóminas y otros que se deriven de una relación laboral G. Corriente	\$15,453.00	\$0.00	\$0.00	\$1,412.52	\$14,040.48	\$0.00
D	8220-601-01-101-39901-1	Otros servicios generales G. Corriente	\$0.00	\$0.00	\$0.00	\$0.00	\$0.00	\$0.00
D	8220-601-01-101-56201-2	Maquinaria y equipo Industrial G. Capital	\$453,604.00	\$0.00	\$0.00	\$0.00	\$453,604.00	\$0.00
A	8230	MODIFICACIONES AL PRESUPUESTO DE EGRESOS APROBADO	\$0.00	\$0.00	\$12,274.36	\$12,274.36	\$0.00	\$0.00
A	8230-601-01-101-11301-1	Sueldos G. Corriente	\$0.00	-\$73,082.16	\$3,403.48	\$0.00	\$0.00	-\$76,485.64
A	8230-601-01-101-12102-1	Honorarios asimilados a salarios G. Corriente	\$0.00	\$43,347.73	\$0.00	\$0.00	\$0.00	\$43,347.73
A	8230-601-01-101-13201-1	Prima vacacional G. Corriente	\$0.00	-\$17,942.12	\$7,442.36	\$0.00	\$0.00	-\$25,384.48
A	8230-601-01-101-14202-1	Aportaciones al INFONAVIT G. Corriente	\$0.00	\$37,223.37	\$0.00	\$10,845.84	\$0.00	\$48,069.21
A	8230-601-01-101-17107-1	Estímulo personal G. Corriente	\$0.00	\$7,400.00	\$0.00	\$1,200.00	\$0.00	\$8,600.00
A	8230-601-01-101-21201-1	Materiales y útiles de impresión y reproducción G. Corriente	\$0.00	-\$633.40	\$0.00	\$0.00	\$0.00	-\$633.40
A	8230-601-01-101-22101-1	Productos alimenticios para personas G. Corriente	\$0.00	-\$550.00	\$0.00	\$0.00	\$0.00	-\$550.00
A	8230-601-01-101-27101-1	Vestuario y uniformes G. Corriente	\$0.00	-\$700.00	\$0.00	\$0.00	\$0.00	-\$700.00
A	8230-601-01-101-29801-1	Refacciones y accesorios menores de maquinaria y otros equipos G. Corriente	\$0.00	-\$3,712.00	\$0.00	\$0.00	\$0.00	-\$3,712.00
A	8230-601-01-101-34101-1	Servicios financieros y bancarios G. Corriente	\$0.00	\$1,654.55	\$0.00	\$228.52	\$0.00	\$1,883.07
A	8230-601-01-101-34501-1	Seguro de bienes patrimoniales G. Corriente	\$0.00	-\$105.97	\$0.00	\$0.00	\$0.00	-\$105.97
A	8230-601-01-101-35501-1	Reparación y mantenimiento de equipo de transporte G. Corriente	\$0.00	-\$1,856.00	\$1,200.00	\$0.00	\$0.00	-\$3,056.00
A	8230-601-01-101-39201-1	Impuestos y derechos G. Corriente	\$0.00	\$892.00	\$0.00	\$0.00	\$0.00	\$892.00
A	8230-601-01-101-39501-1	Penas, multas, accesorios y actualizaciones G. Corriente	\$0.00	\$1,796.00	\$0.00	\$0.00	\$0.00	\$1,796.00
A	8230-601-01-101-39801-1	Impuesto sobre nóminas y otros que se deriven de una relación laboral G. Corriente	\$0.00	\$0.00	\$228.52	\$0.00	\$0.00	-\$228.52
A	8230-601-01-101-39901-1	Otros servicios generales G. Corriente	\$0.00	\$6,268.00	\$0.00	\$0.00	\$0.00	\$6,268.00
D	8240	PRESUPUESTO DE EGRESOS COMPROMETIDO	\$0.04	\$0.00	\$110,164.43	\$110,164.43	\$0.04	\$0.00
D	8240-601-01-101-11301-1	Sueldos G. Corriente	\$0.00	\$0.00	\$59,431.80	\$59,431.80	\$0.00	\$0.00
D	8240-601-01-101-12102-1	Honorarios asimilados a salarios G. Corriente	\$0.00	\$0.00	\$0.00	\$0.00	\$0.00	\$0.00
D	8240-601-01-101-13201-1	Prima vacacional G. Corriente	\$0.00	\$0.00	\$0.00	\$0.00	\$0.00	\$0.00
D	8240-601-01-101-13203-1	Aguinaldo G. Corriente	\$0.00	\$0.00	\$0.00	\$0.00	\$0.00	\$0.00
D	8240-601-01-101-13301-1	Tiempo extra G. Corriente	\$0.00	\$0.00	\$0.00	\$0.00	\$0.00	\$0.00
D	8240-601-01-101-14103-1	Aportaciones al IMSS G. Corriente	\$0.00	\$0.00	\$7,567.48	\$7,567.48	\$0.00	\$0.00
D	8240-601-01-101-14202-1	Aportaciones al INFONAVIT G. Corriente	\$0.00	\$0.00	\$10,845.84	\$10,845.84	\$0.00	\$0.00
D	8240-601-01-101-15404-1	Despensa G. Corriente	\$0.00	\$0.00	\$11,550.00	\$11,550.00	\$0.00	\$0.00
D	8240-601-01-101-17107-1	Estímulo personal G. Corriente	\$0.00	\$0.00	\$1,200.00	\$1,200.00	\$0.00	\$0.00
D	8240-601-01-101-17109-1	Puntualidad y asistencia G. Corriente	\$0.00	\$0.00	\$11,520.00	\$11,520.00	\$0.00	\$0.00
D	8240-601-01-101-21101-1	Materiales, útiles y equipos menores de oficina G. Corriente	\$0.00	\$0.00	\$0.00	\$0.00	\$0.00	\$0.00
D	8240-601-01-101-21201-1	Materiales y útiles de impresión y reproducción G. Corriente	\$0.00	\$0.00	\$0.00	\$0.00	\$0.00	\$0.00
D	8240-601-01-101-21601-1	Material de limpieza G. Corriente	\$0.00	\$0.00	\$0.00	\$0.00	\$0.00	\$0.00



**COORDINACIÓN MUNICIPAL DE PROTECCIÓN CIVIL
ESTADO DE COLIMA**

Balanza de Comprobación del 01/ago./2022 al 31/ago./2022
Cuentas con saldos y movimientos acumulado. (De la cuenta: 1000 a la 9000)

Fecha y 09/sep./2022

hora de Impresión 01:06 p. m.

Usu: supervisor
Rep: rptBalanzaComprobacion

Nat.	Cuenta	Nombre de la cuenta	SALDO ANTERIOR		MOVIMIENTOS		SALDO ACTUAL	
			DEUDOR	ACREEDOR	DEUDOR	ACREEDOR	DEUDOR	ACREEDOR
D	8240-601-01-101-22101-1	Productos alimenticios para personas G. Corriente	\$0.00	\$0.00	\$79.80	\$79.80	\$0.00	\$0.00
D	8240-601-01-101-26101-1	Combustibles, lubricantes y aditivos G. Corriente	\$0.04	\$0.00	\$5,089.00	\$5,089.00	\$0.04	\$0.00
D	8240-601-01-101-27101-1	Vestuario y uniformes G. Corriente	\$0.00	\$0.00	\$0.00	\$0.00	\$0.00	\$0.00
D	8240-601-01-101-29801-1	Refacciones y accesorios menores de maquinaria y otros equipos G. Corriente	\$0.00	\$0.00	\$0.00	\$0.00	\$0.00	\$0.00
D	8240-601-01-101-31101-1	Energía eléctrica G. Corriente	\$0.00	\$0.00	\$0.00	\$0.00	\$0.00	\$0.00
D	8240-601-01-101-31401-1	Telefonía tradicional G. Corriente	\$0.00	\$0.00	\$628.99	\$628.99	\$0.00	\$0.00
D	8240-601-01-101-31501-1	Telefonía celular G. Corriente	\$0.00	\$0.00	\$549.00	\$549.00	\$0.00	\$0.00
D	8240-601-01-101-34101-1	Servicios financieros y bancarios G. Corriente	\$0.00	\$0.00	\$228.52	\$228.52	\$0.00	\$0.00
D	8240-601-01-101-34501-1	Seguro de bienes patrimoniales G. Corriente	\$0.00	\$0.00	\$0.00	\$0.00	\$0.00	\$0.00
D	8240-601-01-101-35501-1	Reparación y mantenimiento de equipo de transporte G. Corriente	\$0.00	\$0.00	\$290.00	\$290.00	\$0.00	\$0.00
D	8240-601-01-101-39201-1	Impuestos y derechos G. Corriente	\$0.00	\$0.00	\$0.00	\$0.00	\$0.00	\$0.00
D	8240-601-01-101-39501-1	Penas, multas, accesorios y actualizaciones G. Corriente	\$0.00	\$0.00	\$0.00	\$0.00	\$0.00	\$0.00
D	8240-601-01-101-39801-1	Impuesto sobre nóminas y otros que se deriven de una relación laboral G. Corriente	\$0.00	\$0.00	\$1,184.00	\$1,184.00	\$0.00	\$0.00
D	8240-601-01-101-39901-1	Otros servicios generales G. Corriente	\$0.00	\$0.00	\$0.00	\$0.00	\$0.00	\$0.00
D	8250	PRESUPUESTO DE EGRESOS DEVENGADO	\$4,463.52	\$0.00	\$110,164.43	\$110,164.43	\$4,463.52	\$0.00
D	8250-601-01-101-11301-1	Sueldos G. Corriente	\$0.00	\$0.00	\$59,431.80	\$59,431.80	\$0.00	\$0.00
D	8250-601-01-101-12102-1	Honorarios asimilados a salarios G. Corriente	\$0.00	\$0.00	\$0.00	\$0.00	\$0.00	\$0.00
D	8250-601-01-101-13201-1	Prima vacacional G. Corriente	\$0.00	\$0.00	\$0.00	\$0.00	\$0.00	\$0.00
D	8250-601-01-101-13203-1	Aguinaldo G. Corriente	\$0.00	\$0.00	\$0.00	\$0.00	\$0.00	\$0.00
D	8250-601-01-101-13301-1	Tiempo extra G. Corriente	\$0.00	\$0.00	\$0.00	\$0.00	\$0.00	\$0.00
D	8250-601-01-101-14103-1	Aportaciones al IMSS G. Corriente	\$0.00	\$0.00	\$7,567.48	\$7,567.48	\$0.00	\$0.00
D	8250-601-01-101-14202-1	Aportaciones al INFONAVIT G. Corriente	\$0.00	\$0.00	\$10,845.84	\$10,845.84	\$0.00	\$0.00
D	8250-601-01-101-15404-1	Despensa G. Corriente	\$0.00	\$0.00	\$11,550.00	\$11,550.00	\$0.00	\$0.00
D	8250-601-01-101-17107-1	Estímulo personal G. Corriente	\$0.00	\$0.00	\$1,200.00	\$1,200.00	\$0.00	\$0.00
D	8250-601-01-101-17109-1	Puntualidad y asistencia G. Corriente	\$0.00	\$0.00	\$11,520.00	\$11,520.00	\$0.00	\$0.00
D	8250-601-01-101-21101-1	Materiales, útiles y equipos menores de oficina G. Corriente	\$0.00	\$0.00	\$0.00	\$0.00	\$0.00	\$0.00
D	8250-601-01-101-21201-1	Materiales y útiles de impresión y reproducción G. Corriente	\$0.00	\$0.00	\$0.00	\$0.00	\$0.00	\$0.00
D	8250-601-01-101-21601-1	Material de limpieza G. Corriente	\$695.00	\$0.00	\$0.00	\$0.00	\$695.00	\$0.00
D	8250-601-01-101-22101-1	Productos alimenticios para personas G. Corriente	\$3,022.52	\$0.00	\$79.80	\$79.80	\$3,022.52	\$0.00
D	8250-601-01-101-28101-1	Combustibles, lubricantes y aditivos G. Corriente	\$197.00	\$0.00	\$5,089.00	\$5,089.00	\$197.00	\$0.00
D	8250-601-01-101-27101-1	Vestuario y uniformes G. Corriente	\$0.00	\$0.00	\$0.00	\$0.00	\$0.00	\$0.00
D	8250-601-01-101-29801-1	Refacciones y accesorios menores de maquinaria y otros equipos G. Corriente	\$0.00	\$0.00	\$0.00	\$0.00	\$0.00	\$0.00
D	8250-601-01-101-31101-1	Energía eléctrica G. Corriente	\$0.00	\$0.00	\$0.00	\$0.00	\$0.00	\$0.00
D	8250-601-01-101-31401-1	Telefonía tradicional G. Corriente	\$0.00	\$0.00	\$628.99	\$628.99	\$0.00	\$0.00
D	8250-601-01-101-31501-1	Telefonía celular G. Corriente	\$549.00	\$0.00	\$549.00	\$549.00	\$549.00	\$0.00
D	8250-601-01-101-34101-1	Servicios financieros y bancarios G. Corriente	\$0.00	\$0.00	\$228.52	\$228.52	\$0.00	\$0.00
D	8250-601-01-101-34501-1	Seguro de bienes patrimoniales G. Corriente	\$0.00	\$0.00	\$0.00	\$0.00	\$0.00	\$0.00
D	8250-601-01-101-35501-1	Reparación y mantenimiento de equipo de transporte G. Corriente	\$0.00	\$0.00	\$290.00	\$290.00	\$0.00	\$0.00



COORDINACIÓN MUNICIPAL DE PROTECCIÓN CIVIL ESTADO DE COLIMA

Balanza de Comprobación del 01/ago./2022 al 31/ago./2022
Cuentas con saldos y movimientos acumulado. (De la cuenta: 1000 a la 9000)

Fecha y 09/sep./2022

hora de Impresión 01:06 p. m.

Usu: supervisor
Rep: rptBalanzaComprobacion

NaL	Cuenta	Nombre de la cuenta	SALDO ANTERIOR		MOVIMIENTOS		SALDO ACTUAL	
			DEUDOR	ACREEDOR	DEUDOR	ACREEDOR	DEUDOR	ACREEDOR
D	8250-601-01-101-39201-1	Impuestos y derechos G. Corriente	\$0.00	\$0.00	\$0.00	\$0.00	\$0.00	\$0.00
D	8250-601-01-101-39501-1	Penas, multas, accesorios y actualizaciones G. Corriente	\$0.00	\$0.00	\$0.00	\$0.00	\$0.00	\$0.00
D	8250-601-01-101-39801-1	Impuesto sobre nóminas y otros que se deriven de una relación laboral G. Corriente	\$0.00	\$0.00	\$1,184.00	\$1,184.00	\$0.00	\$0.00
D	8250-601-01-101-39901-1	Otros servicios generales G. Corriente	\$0.00	\$0.00	\$0.00	\$0.00	\$0.00	\$0.00
D	8260	PRESUPUESTO DE EGRESOS EJERCIDO	\$32.35	\$0.00	\$110,164.43	\$110,164.43	\$32.35	\$0.00
D	8260-801-01-101-11301-1	Sueldos G. Corriente	\$0.00	\$0.00	\$59,431.80	\$59,431.80	\$0.00	\$0.00
D	8260-601-01-101-12102-1	Honorarios asimilados a salarios G. Corriente	\$0.00	\$0.00	\$0.00	\$0.00	\$0.00	\$0.00
D	8260-601-01-101-13201-1	Prima vacacional G. Corriente	\$0.00	\$0.00	\$0.00	\$0.00	\$0.00	\$0.00
D	8260-601-01-101-13203-1	Aguinaldo G. Corriente	\$0.00	\$0.00	\$0.00	\$0.00	\$0.00	\$0.00
D	8260-601-01-101-13301-1	Tiempo extra G. Corriente	\$0.00	\$0.00	\$0.00	\$0.00	\$0.00	\$0.00
D	8260-601-01-101-14103-1	Aportaciones al IMSS G. Corriente	\$0.00	\$0.00	\$7,567.48	\$7,567.48	\$0.00	\$0.00
D	8260-601-01-101-14202-1	Aportaciones al INFONAVIT G. Corriente	\$0.00	\$0.00	\$10,845.84	\$10,845.84	\$0.00	\$0.00
D	8260-601-01-101-15404-1	Despensa G. Corriente	\$0.00	\$0.00	\$11,550.00	\$11,550.00	\$0.00	\$0.00
D	8260-601-01-101-17107-1	Estímulo personal G. Corriente	\$0.00	\$0.00	\$1,200.00	\$1,200.00	\$0.00	\$0.00
D	8260-601-01-101-17109-1	Puntualidad y asistencia G. Corriente	\$0.00	\$0.00	\$11,520.00	\$11,520.00	\$0.00	\$0.00
D	8260-601-01-101-21101-1	Materiales, útiles y equipos menores de oficina G. Corriente	\$0.00	\$0.00	\$0.00	\$0.00	\$0.00	\$0.00
D	8260-601-01-101-21201-1	Materiales y útiles de impresión y reproducción G. Corriente	\$0.00	\$0.00	\$0.00	\$0.00	\$0.00	\$0.00
D	8260-601-01-101-21601-1	Material de limpieza G. Corriente	\$0.00	\$0.00	\$0.00	\$0.00	\$0.00	\$0.00
D	8260-601-01-101-22101-1	Productos alimenticios para personas G. Corriente	\$0.00	\$0.00	\$79.80	\$79.80	\$0.00	\$0.00
D	8260-601-01-101-26101-1	Combustibles, lubricantes y aditivos G. Corriente	\$0.00	\$0.00	\$5,089.00	\$5,089.00	\$0.00	\$0.00
D	8260-601-01-101-27101-1	Vestuario y uniformes G. Corriente	\$0.00	\$0.00	\$0.00	\$0.00	\$0.00	\$0.00
D	8260-601-01-101-29801-1	Refacciones y accesorios menores de maquinaria y otros equipos G. Corriente	\$32.35	\$0.00	\$0.00	\$0.00	\$32.35	\$0.00
D	8260-601-01-101-31101-1	Energía eléctrica G. Corriente	\$0.00	\$0.00	\$0.00	\$0.00	\$0.00	\$0.00
D	8260-601-01-101-31401-1	Telefonía tradicional G. Corriente	\$0.00	\$0.00	\$628.99	\$628.99	\$0.00	\$0.00
D	8260-601-01-101-31501-1	Telefonía celular G. Corriente	\$0.00	\$0.00	\$549.00	\$549.00	\$0.00	\$0.00
D	8260-601-01-101-34101-1	Servicios financieros y bancarios G. Corriente	\$0.00	\$0.00	\$228.52	\$228.52	\$0.00	\$0.00
D	8260-601-01-101-34501-1	Seguro de bienes patrimoniales G. Corriente	\$0.00	\$0.00	\$0.00	\$0.00	\$0.00	\$0.00
D	8260-601-01-101-35501-1	Reparación y mantenimiento de equipo de transporte G. Corriente	\$0.00	\$0.00	\$290.00	\$290.00	\$0.00	\$0.00
D	8260-601-01-101-39201-1	Impuestos y derechos G. Corriente	\$0.00	\$0.00	\$0.00	\$0.00	\$0.00	\$0.00
D	8260-601-01-101-39501-1	Penas, multas, accesorios y actualizaciones G. Corriente	\$0.00	\$0.00	\$0.00	\$0.00	\$0.00	\$0.00
D	8260-601-01-101-39801-1	Impuesto sobre nóminas y otros que se deriven de una relación laboral G. Corriente	\$0.00	\$0.00	\$1,184.00	\$1,184.00	\$0.00	\$0.00
D	8260-601-01-101-39901-1	Otros servicios generales G. Corriente	\$0.00	\$0.00	\$0.00	\$0.00	\$0.00	\$0.00
D	8270	PRESUPUESTO DE EGRESOS PAGADO	\$895,544.58	\$0.00	\$110,164.43	\$0.00	\$1,005,709.01	\$0.00
D	8270-601-01-101-11301-1	Sueldos G. Corriente	\$386,121.90	\$0.00	\$59,431.80	\$0.00	\$445,553.70	\$0.00
D	8270-601-01-101-12102-1	Honorarios asimilados a salarios G. Corriente	\$43,347.73	\$0.00	\$0.00	\$0.00	\$43,347.73	\$0.00
D	8270-601-01-101-13201-1	Prima vacacional G. Corriente	\$5,481.96	\$0.00	\$0.00	\$0.00	\$5,481.96	\$0.00
D	8270-601-01-101-13203-1	Aguinaldo G. Corriente	\$7,889.87	\$0.00	\$0.00	\$0.00	\$7,889.87	\$0.00
D	8270-601-01-101-13301-1	Tiempo extra G. Corriente	\$750.00	\$0.00	\$0.00	\$0.00	\$750.00	\$0.00



COORDINACIÓN MUNICIPAL DE PROTECCIÓN CIVIL ESTADO DE COLIMA

Balanza de Comprobación del 01/ago./2022 al 31/ago./2022
Cuentas con saldos y movimientos acumulado. (De la cuenta: 1000 a la 9000)

Fecha y hora de Impresión | 09/sep./2022 01:08 p. m.

Usu: supervisor
Rep: rptBalanzaComprobacion

Nat.	Cuenta	Nombre de la cuenta	SALDO ANTERIOR		MOVIMIENTOS		SALDO ACTUAL	
			DEUDOR	ACREEDOR	DEUDOR	ACREEDOR	DEUDOR	ACREEDOR
D	8270-601-01-101-14103-1	Aportaciones al IMSS G. Corriente	\$54,828.54	\$0.00	\$7,567.48	\$0.00	\$62,396.02	\$0.00
D	8270-601-01-101-14202-1	Aportaciones al INFONAVIT G. Corriente	\$37,223.37	\$0.00	\$10,845.84	\$0.00	\$48,069.21	\$0.00
D	8270-601-01-101-15404-1	Despensa G. Corriente	\$80,328.94	\$0.00	\$11,550.00	\$0.00	\$91,878.94	\$0.00
D	8270-601-01-101-17107-1	Estimulo personal G. Corriente	\$7,400.00	\$0.00	\$1,200.00	\$0.00	\$8,600.00	\$0.00
D	8270-601-01-101-17109-1	Puntualidad y asistencia G. Corriente	\$66,865.00	\$0.00	\$11,520.00	\$0.00	\$78,385.00	\$0.00
D	8270-601-01-101-21101-1	Materiales, útiles y equipos menores de oficina G. Corriente	\$13,374.63	\$0.00	\$0.00	\$0.00	\$13,374.63	\$0.00
D	8270-601-01-101-21201-1	Materiales y útiles de impresión y reproducción G. Corriente	\$19,366.60	\$0.00	\$0.00	\$0.00	\$19,366.60	\$0.00
D	8270-601-01-101-21601-1	Material de limpieza G. Corriente	\$8,515.70	\$0.00	\$0.00	\$0.00	\$8,515.70	\$0.00
D	8270-601-01-101-22101-1	Productos alimenticios para personas G. Corriente	\$3,963.44	\$0.00	\$79.80	\$0.00	\$4,043.24	\$0.00
D	8270-601-01-101-26101-1	Combustibles, lubricantes y aditivos G. Corriente	\$83,796.46	\$0.00	\$5,089.00	\$0.00	\$88,885.46	\$0.00
D	8270-601-01-101-27101-1	Vestuario y uniformes G. Corriente	\$2,314.67	\$0.00	\$0.00	\$0.00	\$2,314.67	\$0.00
D	8270-601-01-101-29801-1	Refacciones y accesorios menores de maquinaria y otros equipos G. Corriente	\$18,213.72	\$0.00	\$0.00	\$0.00	\$18,213.72	\$0.00
D	8270-601-01-101-31101-1	Energía eléctrica G. Corriente	\$4,801.80	\$0.00	\$0.00	\$0.00	\$4,801.80	\$0.00
D	8270-601-01-101-31401-1	Telefonía tradicional G. Corriente	\$1,959.97	\$0.00	\$628.99	\$0.00	\$2,588.96	\$0.00
D	8270-601-01-101-31501-1	Telefonía celular G. Corriente	\$3,403.67	\$0.00	\$549.00	\$0.00	\$3,952.67	\$0.00
D	8270-601-01-101-34101-1	Servicios financieros y bancarios G. Corriente	\$1,854.55	\$0.00	\$228.52	\$0.00	\$1,883.07	\$0.00
D	8270-601-01-101-34501-1	Seguro de bienes patrimoniales G. Corriente	\$13,637.38	\$0.00	\$0.00	\$0.00	\$13,637.38	\$0.00
D	8270-601-01-101-35501-1	Reparación y mantenimiento de equipo de transporte G. Corriente	\$18,025.68	\$0.00	\$290.00	\$0.00	\$18,315.68	\$0.00
D	8270-601-01-101-39201-1	Impuestos y derechos G. Corriente	\$1,451.00	\$0.00	\$0.00	\$0.00	\$1,451.00	\$0.00
D	8270-601-01-101-39501-1	Penas, multas, accesorios y actualizaciones G. Corriente	\$1,796.00	\$0.00	\$0.00	\$0.00	\$1,796.00	\$0.00
D	8270-601-01-101-39801-1	Impuesto sobre nóminas y otros que se deriven de una relación laboral G. Corriente	\$4,764.00	\$0.00	\$1,184.00	\$0.00	\$5,948.00	\$0.00
D	8270-601-01-101-39901-1	Otros servicios generales G. Corriente	\$6,268.00	\$0.00	\$0.00	\$0.00	\$6,268.00	\$0.00
Sumas =>			\$5,581,250.98	\$5,581,250.98	\$1,218,841.82	\$1,218,841.82	\$5,707,334.82	\$5,707,334.82



**COORDINACIÓN MUNICIPAL DE PROTECCIÓN CIVIL
ESTADO DE COLIMA**

**Estado Analítico de Ingresos
Del 01/ene./2022 Al 31/ago./2022**

Usr: supervisor
Rep: rptEstadoPresupuestoIngresosRB_CP_2019

Fecha y 09/sep./2022
hora de Impresión 01:10 p. m.

Rubro de Ingresos	Ingreso					Diferencia (6=5-1)
	Estimado	Ampliaciones y Reducciones	Modificado	Devengado	Recaudado	
	(1)	(2)	(3=1+2)	(4)	(5)	
IMPUESTOS	\$0.00	\$0.00	\$0.00	\$0.00	\$0.00	0.00
CUOTAS Y APORTACIONES DE SEGURIDAD SOCIAL	\$0.00	\$0.00	\$0.00	\$0.00	\$0.00	0.00
CONTRIBUCIONES DE MEJORAS	\$0.00	\$0.00	\$0.00	\$0.00	\$0.00	0.00
DERECHOS	\$0.00	\$0.00	\$0.00	\$0.00	\$0.00	0.00
PRODUCTOS	\$0.00	\$0.00	\$0.00	\$0.00	\$0.00	0.00
APROVECHAMIENTOS	\$0.00	\$0.00	\$0.00	\$0.00	\$0.00	0.00
INGRESOS POR VENTA DE BIENES, PRESTACIÓN DE SERVICIOS Y OTRO	\$0.00	\$0.00	\$0.00	\$0.00	\$0.00	0.00
PARTICIPACIONES, APORTACIONES, CONVENIOS, INCENTIVOS DERIVADOS	\$0.00	\$0.00	\$0.00	\$0.00	\$0.00	0.00
TRANSFERENCIAS, ASIGNACIONES, SUBSIDIOS Y SUBVENCIONES, Y PERCEPCIONES	\$2,173,604.00	\$0.00	\$2,173,604.00	\$1,070,881.35	\$1,070,881.35	-1,102,722.65
INGRESOS DERIVADOS DE FINANCIAMIENTOS	\$0.00	\$0.00	\$0.00	\$0.00	\$0.00	0.00
Total	\$2,173,604.00	\$0.00	\$2,173,604.00	\$1,070,881.35	\$1,070,881.35	-1,102,722.65
Ingresos Excedentes						-1,102,722.65

Estado Analítico de Ingresos por Fuente de Financiamiento	Ingreso					Diferencia (8=5-1)
	Estimado	Ampliaciones / Reducciones	Modificado	Devengado	Recaudado	
	(1)	(2)	(3=1+2)	(4)	(5)	
Ingresos del Poder Ejecutivo Federal o Estatal y de los Municipios						
IMPUESTOS	\$0.00	\$0.00	\$0.00	\$0.00	\$0.00	0.00
CUOTAS Y APORTACIONES DE SEGURIDAD SOCIAL	\$0.00	\$0.00	\$0.00	\$0.00	\$0.00	0.00
CONTRIBUCIONES DE MEJORAS	\$0.00	\$0.00	\$0.00	\$0.00	\$0.00	0.00
DERECHOS	\$0.00	\$0.00	\$0.00	\$0.00	\$0.00	0.00
PRODUCTOS	\$0.00	\$0.00	\$0.00	\$0.00	\$0.00	0.00
APROVECHAMIENTOS	\$0.00	\$0.00	\$0.00	\$0.00	\$0.00	0.00
PARTICIPACIONES, APORTACIONES, CONVENIOS, INCENTIVOS DERIVADOS	\$0.00	\$0.00	\$0.00	\$0.00	\$0.00	0.00
TRANSFERENCIAS, ASIGNACIONES, SUBSIDIOS Y SUBVENCIONES, Y PERCEPCIONES	\$2,173,604.00	\$0.00	\$2,173,604.00	\$1,070,881.35	\$1,070,881.35	-1,102,722.65
Ingresos de los Entes Públicos de los Poderes Legislativo y Judicial, de los Órganos Autónomos y del Sector Paraestatal o Paramunicipal, así como de las Empresas Productivas del Estado						
CUOTAS Y APORTACIONES DE SEGURIDAD SOCIAL	\$0.00	\$0.00	\$0.00	\$0.00	\$0.00	0.00
PRODUCTOS	\$0.00	\$0.00	\$0.00	\$0.00	\$0.00	0.00
INGRESOS POR VENTA DE BIENES, PRESTACIÓN DE SERVICIOS Y OTRO	\$0.00	\$0.00	\$0.00	\$0.00	\$0.00	0.00
TRANSFERENCIAS, ASIGNACIONES, SUBSIDIOS Y SUBVENCIONES, Y PERCEPCIONES	\$0.00	\$0.00	\$0.00	\$0.00	\$0.00	0.00
Ingresos Derivados de Financiamiento						
INGRESOS DERIVADOS DE FINANCIAMIENTOS	\$0.00	\$0.00	\$0.00	\$0.00	\$0.00	0.00
Total	\$2,173,604.00	\$0.00	\$2,173,604.00	\$1,070,881.35	\$1,070,881.35	-1,102,722.65
Ingresos Excedentes						-1,102,722.65




**COORDINACIÓN MUNICIPAL DE PROTECCIÓN CIVIL
ESTADO DE COLIMA**


**Estado Analítico de Ingresos
Del 01/ene./2022 Al 31/ago./2022**

Fecha y | 09/sep./2022

hora de Impresión | 01:10 p. m.

Usu: supervisor
Rep: rptEstadoPresupuestoIngresosRB_CP_2019


TTE.- MARIO ALBERTO ANGELES RAMIREZ
DIRECTOR GENERAL


C.P. JOSE DE JESUS GARCIA ROMERO
COORDINADOR ADMINISTRATIVO



**COORDINACIÓN MUNICIPAL DE PROTECCIÓN CIVIL
ESTADO DE COLIMA**

**Estado Analítico del Ejercicio del Presupuesto de Egresos
Clasificación por Objeto del Gasto (Capítulo y Concepto)**

Fecha y 09/sep./2022

Usu: supervisor

Rep: rptEstadoPresupuestoEgresos_CP_CTO

Del 01/ene./2022 Al 31/ago./2022

hora de Impresión 01:11 p. m.

Concepto	Egresos					
	Aprobado	Ampliaciones / (Reducciones)	Modificado	Devengado	Pagado	Subejercicio
	1	2	3=(1+2)	4	5	6 = (3 - 4)
SERVICIOS PERSONALES	\$1,352,163.00	-\$1,853.18	\$1,350,309.82	\$792,352.43	\$792,352.43	\$557,957.39
Remuneraciones al personal de carácter permanente	\$748,183.00	-\$76,485.64	\$671,697.36	\$445,553.70	\$445,553.70	\$226,143.66
Remuneraciones al personal de carácter transitorio	\$0.00	\$43,347.73	\$43,347.73	\$43,347.73	\$43,347.73	\$0.00
Remuneraciones adicionales y especiales	\$146,285.00	-\$25,384.48	\$120,900.52	\$14,121.83	\$14,121.83	\$106,778.69
Seguridad Social	\$217,242.00	\$48,069.21	\$265,311.21	\$110,465.23	\$110,465.23	\$154,845.98
Otras prestaciones sociales y económicas	\$123,108.00	\$0.00	\$123,108.00	\$91,878.94	\$91,878.94	\$31,229.06
Pago de estímulos a servidores públicos	\$117,345.00	\$8,600.00	\$125,945.00	\$86,985.00	\$86,985.00	\$38,960.00
MATERIALES Y SUMINISTROS	\$260,000.00	-\$5,595.40	\$254,404.60	\$158,660.89	\$154,714.02	\$95,743.71
Materiales de administración, emisión de documentos y artículos oficiales	\$70,000.00	-\$633.40	\$69,366.60	\$41,951.93	\$41,256.93	\$27,414.67
Alimentos y utensilios	\$10,000.00	-\$550.00	\$9,450.00	\$7,065.76	\$4,043.24	\$2,384.24
Combustibles, lubricantes y aditivos	\$145,000.00	\$0.00	\$145,000.00	\$89,082.46	\$88,885.46	\$55,917.54
Vestuario, blancos, prendas de protección y artículos deportivos	\$10,000.00	-\$700.00	\$9,300.00	\$2,314.67	\$2,314.67	\$6,985.33
Herramientas, refacciones y accesorios menores	\$25,000.00	-\$3,712.00	\$21,288.00	\$18,246.07	\$18,213.72	\$3,041.93
SERVICIOS GENERALES	\$107,837.00	\$7,448.58	\$115,285.58	\$59,191.58	\$58,642.56	\$56,094.02
Servicios básicos	\$20,600.00	\$0.00	\$20,600.00	\$11,892.43	\$11,343.43	\$8,707.57
Servicios financieros, bancarios y comerciales	\$15,000.00	\$1,777.10	\$16,777.10	\$15,520.45	\$15,520.45	\$1,256.65
Servicios de instalación, reparación, mantenimiento y conservación	\$51,461.00	-\$3,058.00	\$48,403.00	\$16,315.68	\$16,315.68	\$32,089.32
Otros servicios generales	\$20,776.00	\$8,727.48	\$29,503.48	\$15,463.00	\$15,463.00	\$14,040.48
BIENES MUEBLES, INMUEBLES E INTANGIBLES	\$453,604.00	\$0.00	\$453,604.00	\$0.00	\$0.00	\$453,604.00
Maquinaria, otros equipos y herramientas	\$453,604.00	\$0.00	\$453,604.00	\$0.00	\$0.00	\$453,604.00
Total del Gasto	\$2,173,604.00	\$0.00	\$2,173,604.00	\$1,010,204.88	\$1,005,709.01	\$1,163,399.12

TTE.- MARIO ALBERTO ANGELES RAMIREZ
DIRECTOR GENERAL

C.P. JOSE DE JESUS GARCIA ROMERO
COORDINADOR ADMINISTRATIVO



COORDINACIÓN MUNICIPAL DE PROTECCIÓN CIVIL ESTADO DE COLIMA

Estado Analítico del Ejercicio del Presupuesto de Egresos
Clasificación Económica (por Tipo de Gasto)

Del 01/ene./2022 Al 31/ago./2022

Fecha y 09/sep./2022

hora de Impresión 01:22 p. m.

Usu: supervisor

Rep: rptEstadoPresupuestoEgresos_CL2

Concepto	Egresos					
	Aprobado	Ampliaciones / (Reducciones)	Modificado	Devengado	Pagado	Subejercicio
	1	2	3=(1+2)	4	5	6 = (3 - 4)
Gasto Corriente	\$1,720,000.00	\$0.00	\$1,720,000.00	\$1,010,204.88	\$1,005,709.01	\$709,795.12
Gasto de Capital	\$453,604.00	\$0.00	\$453,604.00	\$0.00	\$0.00	\$453,604.00
Total del Gasto	\$2,173,604.00	\$0.00	\$2,173,604.00	\$1,010,204.88	\$1,005,709.01	\$1,163,399.12

TTE.- MARIO ALBERTO ANGELES RAMIREZ

DIRECTOR GENERAL

C.P. JOSE DE JESUS GARCIA ROMERO

COORDINADOR ADMINISTRATIVO



COORDINACIÓN MUNICIPAL DE PROTECCIÓN CIVIL ESTADO DE COLIMA

Estado Analítico del Ejercicio del Presupuesto de Egresos
Clasificación Administrativa - Orden de Gobierno

Del 01/ene./2022 Al 31/ago./2022

Fecha y hora de Impresión | 09/sep./2022
01:22 p. m.

Usu: supervisor

Rep: rptEstadoPresupuestoEgresos_UA3_GB_SC

Concepto	Egresos					
	Aprobado	Ampliaciones / (Reducciones)	Modificado	Devengado	Pagado	Subejercicio
	1	2	3=(1+2)	4	5	6 = (3 - 4)
TOTAL DEL GASTO	\$2,173,604.00	\$0.00	\$2,173,604.00	\$1,010,204.88	\$1,005,709.01	\$1,163,399.12
ORGANOS AUTÓNOMOS	\$2,173,604.00	\$0.00	\$2,173,604.00	\$1,010,204.88	\$1,005,709.01	\$1,163,399.12

TTE.- MARIO ALBERTO ANGELES RAMIREZ
DIRECTOR GENERAL

C.P. JOSE DE JESUS GARCIA ROMERO
COORDINADOR ADMINISTRATIVO



COORDINACIÓN MUNICIPAL DE PROTECCIÓN CIVIL ESTADO DE COLIMA


Estado Analítico del Ejercicio del Presupuesto de Egresos
Clasificación Funcional (Finalidad y Función)
| Del 01/ene./2022 Al 31/ago./2022

Usu: supervisor
Rep: rptEstadoPresupuestoEgresos_FN3

Fecha y hora de Impresión | 09/sep./2022
01:23 p. m.

Concepto	Egresos					
	Aprobado	Ampliaciones / (Reducciones)	Modificado	Devengado	Pagado	Subejercicio
	1	2	3=(1+2)	4	5	6 = (3 - 4)
GOBIERNO	\$2,173,604.00	\$0.00	\$2,173,604.00	\$1,010,204.88	\$1,005,709.01	\$1,163,399.12
ASUNTOS DE ORDEN PÚBLICO Y DE SEGURIDAD INTERIOR	\$2,173,604.00	\$0.00	\$2,173,604.00	\$1,010,204.88	\$1,005,709.01	\$1,163,399.12
Total del Gasto	\$2,173,604.00	\$0.00	\$2,173,604.00	\$1,010,204.88	\$1,005,709.01	\$1,163,399.12


TTE.- MARIO ALBERTO ANGELES RAMIREZ
DIRECTOR GENERAL


C.P. JOSE DE JESUS GARCIA ROMERO
COORDINADOR ADMINISTRATIVO



**COORDINACIÓN MUNICIPAL DE PROTECCIÓN CIVIL
ESTADO DE COLIMA**

Endeudamiento Neto

Del 01/ago./2022 Al 31/ago./2022

Usu: supervisor
Rep: rptEndeudamientoNeto

Fecha y hora de Impresión: 09/sep./2022 01:24 p. m.

Identificación de Crédito o Instrumento	Contratación/Colocación	Amortización	Endeudamiento Neto
	A	B	C=A-B
Créditos Bancarios			
Total Créditos Bancarios	\$0.00	\$0.00	\$0.00
Otros Instrumentos de Deuda			
Total Otros Instrumentos de Deuda	\$0.00	\$0.00	\$0.00
Total	\$0.00	\$0.00	\$0.00



TTE.- MARIO ALBERTO ANGELES RAMIREZ
DIRECTOR GENERAL



C.P. JOSE DE JESUS GARCIA ROMERO
COORDINADOR ADMINISTRATIVO




COORDINACIÓN MUNICIPAL DE PROTECCIÓN CIVIL
ESTADO DE COLIMA
Intereses de la Deuda


Usu: supervisor
Rep: rptInteresesdeLaDeuda

Del 01/ago./2022 Al 31/ago./2022

Fecha y hora de Impresión 09/sep./2022 02:57 p. m.

Identificación de Crédito o Instrumento	Devengado	Pagado
Créditos Bancarios		
Total de Intereses de Créditos Bancarios	\$0.00	\$0.00
Otros Instrumentos de Deuda		
Total de Intereses de Otros Instrumentos de Deuda	\$0.00	\$0.00
Total	\$0.00	\$0.00


TTE. - MARIO ALBERTO ANGELES RAMIREZ
DIRECTOR GENERAL


C.P. JOSE DE JESUS GARCIA ROMERO
COORDINADOR ADMINISTRATIVO



COORDINACIÓN MUNICIPAL DE PROTECCIÓN CIVIL
ESTADO DE COLIMA
Indicadores de Postura Fiscal
del 01/ene./2022 al 31/ago./2022
(Cifras en pesos)

Usu: supervisor
Rep: rptIndicadoresPosturaFiscal


Fecha y hora de Impresión 09/sep./2022 01:27 p. m.

Concepto	Estimado / Aprobado	Devengado	Recaudado / Pagado
I. Ingresos Presupuestarios (I=1+2)	\$2,173,604.00	\$1,070,881.35	\$1,070,881.35
1. Ingresos del Gobierno de la Entidad Federativa	\$2,173,604.00	\$1,070,881.35	\$1,070,881.35
2. Ingresos del Sector Paraestatal	\$0.00	\$0.00	\$0.00
II. Egresos Presupuestarios (II=3+4)	\$2,173,604.00	\$1,010,204.88	\$1,005,709.01
3. Egresos del Gobierno de la Entidad Federativa	\$2,173,604.00	\$1,010,204.88	\$1,005,709.01
4. Egresos del Sector Paraestatal	\$0.00	\$0.00	\$0.00
III. Balance Presupuestario (Superávit o Déficit) (III = I - II)	\$0.00	\$60,676.47	\$65,172.34

Concepto	Estimado / Aprobado	Devengado	Recaudado / Pagado
III. Balance Presupuestario (Superávit o Déficit)	\$0.00	\$60,676.47	\$65,172.34
IV. Intereses, Comisiones y Gastos de la Deuda	\$0.00	\$0.00	\$0.00
V. Balance Primario (Superávit o Déficit) (V= III + IV)	\$0.00	\$60,676.47	\$65,172.34

Concepto	Estimado / Aprobado	Devengado	Recaudado / Pagado
A. Financiamiento	\$0.00	\$0.00	\$0.00
B. Amortización de la deuda	\$0.00	\$0.00	\$0.00
C. Financiamiento Neto	\$0.00	\$0.00	\$0.00


TTE.- MARIO ALBERTO ANGELES RAMIREZ
DIRECTOR GENERAL


C.P. JOSE DE JESUS GARCIA ROMERO
COORDINADOR ADMINISTRATIVO



**COORDINACIÓN MUNICIPAL DE PROTECCIÓN CIVIL
ESTADO DE COLIMA**

**Gasto por Categoría Programática
Del 01/ene./2022 Al 31/ago./2022**

Usu: supervisor
Rep: rptEstadoPresupuestoEgresos_PC

Fecha y hora de Impresión | 09/sep/2022
01:28 p. m.

Concepto	Egresos					Subejercicio 6 = (3 - 4)
	Aprobado	Ampliaciones / (Reducciones)	Modificado	Devengado	Pagado	
	1	2	3=(1+2)	4	5	
Programas						
Desempeño de las Funciones						
Regulación y supervisión	\$2,173,604.00	\$0.00	\$2,173,604.00	\$1,010,204.88	\$1,005,709.01	\$1,163,399.12
Total del Gasto	\$2,173,604.00	\$0.00	\$2,173,604.00	\$1,010,204.88	\$1,005,709.01	\$1,163,399.12

TTE.- MARIO ALBERTO ANGELES RAMIREZ

DIRECTOR GENERAL

C.P. JOSÉ DE JESÚS GARCÍA ROMERO

COORDINADOR ADMINISTRATIVO



COORDINACIÓN MUNICIPAL DE PROTECCIÓN CIVIL (a)

Estado de Situación Financiera Detallado - LDF

Al 31 de diciembre de 2021 y al 31 de Agosto de 2022 (b)

(PESOS)

Concepto (c)	2022 (d)	31 de diciembre de 2021 (e)	Concepto (c)	2022 (d)	31 de diciembre de 2021 (e)
ACTIVO			PASIVO		
Activo Circulante			Activo Circulante		
a. Efectivo y Equivalentes (a=a1+a2+a3+a4+a5+a6+a7)	78,767	77,645	a. Cuentas por Pagar a Corto Plazo (a=a1+a2+a3+a4+a5+a6+a7+a8+a9)	20,978	991
a1) Efectivo	2,568	2,568	a1) Servicios Personales por Pagar a Corto Plazo	0	0
a2) Bancos/Tesorería	76,179	75,057	a2) Proveedores por Pagar a Corto Plazo	4,464	0
a3) Bancos/Depositos y Otros	0	0	a3) Contratistas por Obras Públicas por Pagar a Corto Plazo	0	0
a4) Inversiones Temporales (Hasta 3 meses)	0	0	a4) Participaciones y Aportaciones por Pagar a Corto Plazo	0	0
a5) Fondos con Afectación Específica	0	0	a5) Transferencias Otorgadas por Pagar a Corto Plazo	0	0
a6) Depósitos de Fondos de Terceros en Garantía y/o Administración	0	0	a6) Intereses, Comisiones y Otros Gastos de la Deuda Pública por Pagar a Corto Plazo	0	0
a7) Otros Efectivos y Equivalentes	0	0	a7) Retenciones y Contribuciones por Pagar a Corto Plazo	16,515	991
b. Derechos a Recibir Efectivo o Equivalentes (b=b1+b2+b3+b4+b5+b6+b7)	40,310	40,236	a8) Devoluciones de la Ley de Ingresos por Pagar a Corto Plazo	0	0
b1) Inversiones Financieras de Corto Plazo	0	0	a9) Otras Cuentas por Pagar a Corto Plazo	0	0
b2) Cuentas por Cobrar a Corto Plazo	0	0	b. Documentos por Pagar a Corto Plazo (b=b1+b2+b3)	0	0
b3) Deudores Diversos por Cobrar a Corto Plazo	39,917	39,917	b1) Documentos Comerciales por Pagar a Corto Plazo	0	0
b4) Ingresos por Recuperar a Corto Plazo	0	0	b2) Documentos con Contratistas por Obras Públicas por Pagar a Corto Plazo	0	0
b5) Deudores por Anticipos de la Tesorería a Corto Plazo	0	0	b3) Otros Documentos por Pagar a Corto Plazo	0	0
b6) Préstamos Otorgados a Corto Plazo	0	0	c. Porción a Corto Plazo de la Deuda Pública a Largo Plazo (c=c1+c2)	0	0
b7) Otros Derechos a Recibir Efectivo o Equivalentes a Corto Plazo	363	319	c1) Porción a Corto Plazo de la Deuda Pública	0	0
c. Derechos a Recibir Bienes o Servicios (c=c1+c2+c3+c4+c5)	0	0	c2) Porción a Corto Plazo de Arrendamiento Financiero	0	0
c1) Anticipo a Proveedores por Adquisición de Bienes y Prestación de Servicios a Corto Plazo	0	0	d. Títulos y Valores a Corto Plazo	0	0
c2) Anticipo a Proveedores por Adquisición de Bienes Inmuebles y Muebles a Corto Plazo	0	0	e. Pasivos Diferidos a Corto Plazo (e=e1+e2+e3)	0	0
c3) Anticipo a Proveedores por Adquisición de Bienes Intangibles a Corto Plazo	0	0	e1) Ingresos Cobrados por Adelantado a Corto Plazo	0	0
c4) Anticipo a Contratistas por Obras Públicas a Corto Plazo	0	0	e2) Intereses Cobrados por Adelantado a Corto Plazo	0	0
c5) Otros Derechos a Recibir Bienes o Servicios a Corto Plazo	0	0	e3) Otros Pasivos Diferidos a Corto Plazo	0	0
d. Inventarios (d=d1+d2+d3+d4+d5)	0	0	f. Fondos y Bienes de Terceros en Garantía y/o Administración a Corto Plazo (f=f1+f2+f3+f4+f5+f6)	0	0
d1) Inventario de Mercancías para Venta	0	0	f1) Fondos en Garantía a Corto Plazo	0	0
d2) Inventario de Mercancías Terminadas	0	0	f2) Fondos en Administración a Corto Plazo	0	0
d3) Inventario de Mercancías en Proceso de Elaboración	0	0	f3) Fondos Contingentes a Corto Plazo	0	0
d4) Inventario de Materias Primas, Materiales y Suministros para Producción	0	0	f4) Fondos de Fideicomisos, Mandatos y Contratos Análogos a Corto Plazo	0	0
d5) Bienes en Tránsito	0	0	f5) Otros Fondos de Terceros en Garantía y/o Administración a Corto Plazo	0	0
e. Almacenes	0	0	f6) Valores y Bienes en Garantía a Corto Plazo	0	0
f. Estimación por Pérdida o Deterioro de Activos Circulantes (f=f1+f2)	0	0	g. Provisiones a Corto Plazo (g=g1+g2+g3)	0	0
f1) Estimaciones para Cuentas Incobrables por Derechos a Recibir Efectivo o Equivalentes	0	0	g1) Provisión para Demandas y Juicios a Corto Plazo	0	0
f2) Estimación por Deterioro de Inventarios	0	0	g2) Provisión para Contingencias a Corto Plazo	0	0
g. Otros Activos Circulantes (g=g1+g2+g3+g4)	0	0	g3) Otras Provisiones a Corto Plazo	0	0
g1) Valores en Garantía	0	0	h. Otros Pasivos a Corto Plazo (h=h1+h2+h3)	0	0
g2) Bienes en Garantía (excluye depósitos de fondos)	0	0	h1) Ingresos por Clasificar	0	0
g3) Bienes Derivados de Embargos, Decomisos, Aseguramientos y Dación en Pago	0	0	h2) Recaudación por Participar	0	0
g4) Adquisición con Fondos de Terceros	0	0	h3) Otros Pasivos Circulantes	0	0
IA. Total de Activos Circulantes (IA = a + b + c + d + e + f + g)	119,077	117,881	IIA. Total de Pasivos Circulantes (IIA = a + b + c + d + e + f + g + h)	20,978	991
Activo No Circulante			Pasivo No Circulante		
a. Inversiones Financieras a Largo Plazo	0	0	a. Cuentas por Pagar a Largo Plazo	0	0
b. Derechos a Recibir Efectivo o Equivalentes a Largo Plazo	0	0	b. Documentos por Pagar a Largo Plazo	0	0
c. Bienes Inmuebles, Infraestructura y Construcciones en Proceso	230,841	209,099	c. Deuda Pública a Largo Plazo	0	0
d. Bienes Muebles	0	0	d. Pasivos Diferidos a Largo Plazo	0	0
e. Activos Intangibles	0	0	e. Fondos y Bienes de Terceros en Garantía y/o Administración a Largo Plazo	0	0
f. Depreciación, Deterioro y Amortización Acumulada de Bienes	-76,060	-76,060	f. Provisiones a Largo Plazo	0	0
g. Activos Diferidos	0	0	IIIB. Total de Pasivos No Circulantes (IIIB = a + b + c + d + e + f)	0	0
h. Estimación por Pérdida o Deterioro de Activos no Circulantes	0	0	II. Total del Pasivo (II = IIA + IIIB)	20,978	991
i. Otros Activos no Circulantes	0	0	HACIENDA PÚBLICA/PATRIMONIO		
IB. Total de Activos No Circulantes (IB = a + b + c + d + e + f + g + h + i)	154,781	133,039	IIIA. Hacienda Pública/Patrimonio Contribuido (IIIA = a + b + c)	0	0
I. Total del Activo (I = IA + IB)	273,857	250,920	a. Aportaciones	0	0
			b. Donaciones de Capital	0	0
			c. Actualización de la Hacienda Pública/Patrimonio	0	0
			IIIB. Hacienda Pública/Patrimonio Generado (IIIB = a + b + c + d + e)	252,879	249,929
			a. Resultados del Ejercicio (Ahorro/ Desahorro)	60,887	101,538
			b. Resultados de Ejercicios Anteriores	264,700	220,496
			c. Revalúos	0	0
			d. Reservas	0	0
			e. Rectificaciones de Resultados de Ejercicios Anteriores	-72,507	-72,507
			IIIC. Exceso o Insuficiencia en la Actualización de la Hacienda Pública/Patrimonio (IIIC = a + b)	0	0
			a. Resultado por Posición Monetaria	0	0
			b. Resultado por Tenencia de Activos no Monetarios	0	0
			IIII. Total Hacienda Pública/Patrimonio (IIII = IIIA + IIIB + IIIC)	252,879	249,929
			IV. Total del Pasivo y Hacienda Pública/Patrimonio (IV = II + IIII)	273,857	250,920

TTE.- MARIO ALBERTO ANGELES RAMIREZ
DIRECTOR GENERAL

C.P. JOSÉ DE JESÚS GARCÍA ROMERO
COORDINADOR ADMINISTRATIVO



COORDINACIÓN MUNICIPAL DE PROTECCIÓN CIVIL (a)

Balance Presupuestario - LDF

Del 1 de Enero al 31 de Agosto de 2022 (b)

(PESOS)

Concepto (c)	Estimado/ Aprobado (d)	Devengado	Recaudado/ Pagado
A. Ingresos Totales (A = A1+A2+A3)	2,173,604	1,070,881	1,070,881
A1. Ingresos de Libre Disposición	2,173,604	1,070,881	1,070,881
A2. Transferencias Federales Etiquetadas			
A3. Financiamiento Neto	0	0	0
B. Egresos Presupuestarios¹ (B = B1+B2)	2,173,604	1,010,205	1,005,709
B1. Gasto No Etiquetado (sin incluir Amortización de la Deuda Pública)	2,173,604	1,010,205	1,005,709
B2. Gasto Etiquetado (sin incluir Amortización de la Deuda Pública)			
C. Remanentes del Ejercicio Anterior (C = C1 + C2)	0	0	0
C1. Remanentes de Ingresos de Libre Disposición aplicados en el periodo			
C2. Remanentes de Transferencias Federales Etiquetadas aplicados en el periodo			
I. Balance Presupuestario (I = A - B + C)	0	60,676	65,172
II. Balance Presupuestario sin Financiamiento Neto (II = I - A3)	0	60,676	65,172
III. Balance Presupuestario sin Financiamiento Neto y sin Remanentes del Ejercicio Anterior (III = II - C)	0	60,676	65,172


Concepto	Aprobado	Devengado	Pagado
E. Intereses, Comisiones y Gastos de la Deuda (E = E1+E2)	0	0	0
E1. Intereses, Comisiones y Gastos de la Deuda con Gasto No Etiquetado			
E2. Intereses, Comisiones y Gastos de la Deuda con Gasto Etiquetado			
IV. Balance Primario (IV = III - E)	0	60,676	65,172

Concepto	Estimado/ Aprobado	Devengado	Recaudado/ Pagado
F. Financiamiento (F = F1 + F2)	0	0	0
F1. Financiamiento con Fuente de Pago de Ingresos de Libre Disposición			
F2. Financiamiento con Fuente de Pago de Transferencias Federales Etiquetadas			
G. Amortización de la Deuda (G = G1 + G2)	0	0	0
G1. Amortización de la Deuda Pública con Gasto No Etiquetado			
G2. Amortización de la Deuda Pública con Gasto Etiquetado			
A3. Financiamiento Neto (A3 = F - G)	0	0	0

Concepto	Estimado/ Aprobado	Devengado	Recaudado/ Pagado
A1. Ingresos de Libre Disposición	2,173,604	1,070,881	1,070,881
A3.1 Financiamiento Neto con Fuente de Pago de Ingresos de Libre Disposición (A3.1 = F1 - G1)	0	0	0
F1. Financiamiento con Fuente de Pago de Ingresos de Libre Disposición	0	0	0
G1. Amortización de la Deuda Pública con Gasto No Etiquetado	0	0	0
B1. Gasto No Etiquetado (sin incluir Amortización de la Deuda Pública)	2,173,604	1,010,205	1,005,709
C1. Remanentes de Ingresos de Libre Disposición aplicados en el periodo		0	0
V. Balance Presupuestario de Recursos Disponibles (V = A1 + A3.1 - B1 + C1)	0	60,676	65,172
VI. Balance Presupuestario de Recursos Disponibles sin Financiamiento Neto (VI = V - A3.1)	0	60,676	65,172

Concepto	Estimado/ Aprobado	Devengado	Recaudado/ Pagado
A2. Transferencias Federales Etiquetadas	0	0	0
A3.2 Financiamiento Neto con Fuente de Pago de Transferencias Federales Etiquetadas (A3.2 = F2 - G2)	0	0	0
F2. Financiamiento con Fuente de Pago de Transferencias Federales Etiquetadas	0	0	0
G2. Amortización de la Deuda Pública con Gasto Etiquetado	0	0	0
B2. Gasto Etiquetado (sin incluir Amortización de la Deuda Pública)	0	0	0
C2. Remanentes de Transferencias Federales Etiquetadas aplicados en el periodo		0	0
VII. Balance Presupuestario de Recursos Etiquetados (VII = A2 + A3.2 - B2 + C2)	0	0	0
VIII. Balance Presupuestario de Recursos Etiquetados sin Financiamiento Neto (VIII = VII - A3.2)	0	0	0


 TTE.- MARIO ALBERTO ANGELES RAMIREZ
 DIRECTOR GENERAL


 C.P. JOSE DE JESUS GARCIA ROMERO
 COORDINADOR ADMINISTRATIVO



COORDINACIÓN MUNICIPAL DE PROTECCIÓN CIVIL (a)
Informe Análítico de Obligaciones Diferentes de Financiamientos – LDF
Del 1 de Enero al 31 de Agosto de 2022 (b)

(PESOS)

Denominación de las Obligaciones Diferentes de Financiamiento	Fecha del Contrato	Fecha de inicio de operación del proyecto	Fecha de vencimiento	Monto de la inversión pactado	Plazo pactado	Monto promedio mensual del pago de la contraprestación	Monto promedio mensual del pago de la contraprestación correspondiente al pago de inversión	Monto pagado de la inversión al XX de XXXX de 20XX	Monto pagado de la inversión actualizado al XX de XXXX de 20XX	Saldo pendiente por pagar de la inversión al XX de XXXX de 20XX
(c)	(d)	(e)	(f)	(g)	(h)	(i)	(j)	(k)	(l)	(m = g - l)
A. Asociaciones Público Privadas (APP's) (A=a+b+c+d)	0	0	0	0	0	0	0	0	0	0
a) APP 1										0
b) APP 2										0
c) APP 3										0
d) APP XX										0
B. Otros Instrumentos (B=a+b+c+d)	0	0	0	0	0	0	0	0	0	0
a) Otro Instrumento 1										0
b) Otro Instrumento 2										0
c) Otro Instrumento 3										0
d) Otro Instrumento XX										0
C. Total de Obligaciones Diferentes de Financiamiento (C=A+B)	0	0	0	0	0	0	0	0	0	0

TTE. MARIO ALBERTO ANGELES RAMIREZ
DIRECTOR GENERAL

C.P. JOSE DE JESUS GARCIA ROMERO
COORDINADOR ADMINISTRATIVO



COORDINACIÓN MUNICIPAL DE PROTECCIÓN CIVIL (a)
Informe Analítico de la Deuda Pública y Otros Pasivos - LDF
 Del 1 de Enero al 31 de Agosto de 2022 (b)
 (PESOS)

Denominación de la Deuda Pública y Otros Pasivos (c)	Saldo al 31 de diciembre de 2021 (d)	Disposiciones del Periodo (e)	Amortizaciones del Periodo (f)	Revaluaciones, Reclasificaciones y Otros Ajustes (g)	Saldo Final del Periodo (h) h=d+e-f+g	Pago de Intereses del Periodo (i)	Pago de Comisiones y demás costos asociados durante el Periodo (j)
1. Deuda Pública (1=A+B)	0	0	0	0	0	0	0
A. Corto Plazo (A=a1+a2+a3)	0	0	0	0	0	0	0
a1) Instituciones de Crédito	0	0	0	0	0	0	0
a2) Títulos y Valores	0	0	0	0	0	0	0
a3) Arrendamientos Financieros	0	0	0	0	0	0	0
B. Largo Plazo (B=b1+b2+b3)	0	0	0	0	0	0	0
b1) Instituciones de Crédito	0	0	0	0	0	0	0
b2) Títulos y Valores	0	0	0	0	0	0	0
b3) Arrendamientos Financieros	0	0	0	0	0	0	0
2. Otros Pasivos	991				20,978		
3. Total de la Deuda Pública y Otros Pasivos	991	0	0	0	20,978	0	0
4. Deuda Contingente 1 (Informativo)	0	0	0	0	0	0	0
A. Deuda Contingente 1	0				0		
B. Deuda Contingente 2	0				0		
C. Deuda Contingente XX	0				0		
5. Valor de Instrumentos Bono Cupón Cero 2 (Informativo)	0	0	0	0	0	0	0
A. Instrumento Bono Cupón Cero 1	0				0		
B. Instrumento Bono Cupón Cero 2	0				0		
C. Instrumento Bono Cupón Cero XX	0				0		

1. Se refiere a cualquier financiamiento sin fuente o garantía de pago definida, que sea asumida de manera solidaria o subsidiaria por los Entidades Federativas con sus Municipios, organismos descentralizados y empresas de participación estatal mayoritaria y Isonomías, locales o municipales, y por los Municipios con sus respectivos organismos descentralizados y empresas de participación municipal mayoritaria.
 2. Se refiere al valor del Bono Cupón Cero que respalda el pago de los créditos asociados al mismo (Activo).

Obligaciones a Corto Plazo (k)	Monto Contratado (l)	Plazo Pactado (m)	Tasa de Interés (n)	Comisiones y Costos Relacionados (o)	Tasa Efectiva (p)
6. Obligaciones a Corto Plazo (Informativo)	0	0	0	0	0
A. Crédito 1					
B. Crédito 2					
C. Crédito XX					

TTE.- MARIO ALBERTO ANGELES RAMIREZ
 DIRECTOR GENERAL

C.P. JOSE DE JESUS GARCIA ROMERO
 COORDINADOR ADMINISTRATIVO



COORDINACIÓN MUNICIPAL DE PROTECCIÓN CIVIL (a)

Estado Analítico de Ingresos Detallado - LDF

Del 1 de Enero al 31 de Agosto de 2022 (b)

(PESOS)

Concepto (c)	Ingreso					Diferencia (e)
	Estimado (d)	Ampliaciones/ (Reducciones)	Modificado	Devengado	Recaudado	
Ingresos de Libre Disposición						
A. Impuestos			0			0
B. Cuotas y Aportaciones de Seguridad Social			0			0
C. Contribuciones de Mejoras			0			0
D. Derechos			0			0
E. Productos			0			0
F. Aprovechamientos			0			0
G. Ingresos por Ventas de Bienes y Prestación Servicios			0			0
H. Participaciones	0	0	0	0	0	0
(H=h1+h2+h3+h4+h5+h6+h7+h8+h9+h10+h11)						
h1) Fondo General de Participaciones			0			0
h2) Fondo de Fomento Municipal			0			0
h3) Fondo de Fiscalización y Recaudación			0			0
h4) Fondo de Compensación			0			0
h5) Fondo de Extracción de Hidrocarburos			0			0
h6) Impuesto Especial Sobre Producción y Servicios			0			0
h7) 0.136% de la Recaudación Federal Participable			0			0
h8) 3.17% Sobre Extracción de Petróleo			0			0
h9) Gasolinas y Diésel			0			0
h10) Fondo del Impuesto Sobre la Renta			0			0
h11) Fondo de Estabilización de los Ingresos de las Entidades Federativas			0			0
I. Incentivos Derivados de la Colaboración Fiscal (I=i1+i2+i3+i4+i5)	0	0	0	0	0	0
i1) Tenencia o Uso de Vehículos			0			0
i2) Fondo de Compensación ISAN			0			0
i3) Impuesto Sobre Automóviles Nuevos			0			0
i4) Fondo de Compensación de Repecos-Intermedios			0			0
i5) Otros Incentivos Económicos			0			0
J. Transferencias y Asignaciones			0			0
K. Convenios	2,173,604	0	2,173,604	1,070,881	1,070,881	-1,102,723
k1) Otros Convenios y Subsidios	2,173,604	0	2,173,604	1,070,881	1,070,881	-1,102,723
L. Otros Ingresos de Libre Disposición (L=l1+l2)	0	0	0	0	0	0
l1) Participaciones en Ingresos Locales			0			0
l2) Otros Ingresos de Libre Disposición			0			0
L Total de Ingresos de Libre Disposición (L=A+B+C+D+E+F+G+H+I+J+K+L)	2,173,604	0	2,173,604	1,070,881	1,070,881	-1,102,723
Ingresos Excedentes de Ingresos de Libre Disposición						
Transferencias Federales Etiquetadas						
A. Aportaciones (A=a1+a2+a3+a4+a5+a6+a7+a8)	0	0	0	0	0	0
a1) Fondo de Aportaciones para la Nómina Educativa y Gasto Operativo			0			0
a2) Fondo de Aportaciones para los Servicios de Salud			0			0
a3) Fondo de Aportaciones para la Infraestructura Social			0			0
a4) Fondo de Aportaciones para el Fortalecimiento de los Municipios y de las Demarcaciones Territoriales del Distrito Federal			0			0
a5) Fondo de Aportaciones Múltiples			0			0
a6) Fondo de Aportaciones para la Educación Tecnológica y de Adultos			0			0
a7) Fondo de Aportaciones para la Seguridad Pública de los Estados y del Distrito Federal			0			0
a8) Fondo de Aportaciones para el Fortalecimiento de las Entidades Federativas			0			0
B. Convenios (B=b1+b2+b3+b4)	0	0	0	0	0	0
b1) Convenios de Protección Social en Salud			0			0
b2) Convenios de Descentralización			0			0
b3) Convenios de Reasignación			0			0
b4) Otros Convenios y Subsidios			0			0
C. Fondos Distintos de Aportaciones (C=c1+c2)	0	0	0	0	0	0
c1) Fondo para Entidades Federativas y Municipios Productores de Hidrocarburos			0			0
c2) Fondo Minero			0			0
D. Transferencias, Asignaciones, Subsidios y Subvenciones,			0			0
y Pensiones y Jubilaciones			0			0
E. Otras Transferencias Federales Etiquetadas			0			0



COORDINACIÓN MUNICIPAL DE PROTECCIÓN CIVIL (a)

Estado Analítico de Ingresos Detallado - LDF

Del 1 de Enero al 31 de Agosto de 2022 (b)

(PESOS)

Concepto (c)	Ingreso				Diferencia (e)	
	Estimado (d)	Ampliaciones/ (Reducciones)	Modificado	Devengado		
II. Total de Transferencias Federales Etiquetadas (II = A + B + C + D + E)	0	0	0	0	0	
III. Ingresos Derivados de Financiamientos (III = A)	0	0	0	0	0	
A. Ingresos Derivados de Financiamientos			0		0	
IV. Total de Ingresos (IV = I + II + III)	2,173,604	0	2,173,604	1,070,881	-1,102,723	
Datos Informativos						
1. Ingresos Derivados de Financiamientos con Fuente de Pago de Ingresos de Libre Disposición			0		0	
2. Ingresos Derivados de Financiamientos con Fuente de Pago de Transferencias Federales Etiquetadas			0		0	
3. Ingresos Derivados de Financiamientos (3 = 1 + 2)	0	0	0	0	0	

TTE.- MARIO ALBERTO ANGELES RAMIREZ
DIRECTOR GENERAL

C.P. JOSE DE JESUS GARCIA ROMERO
COORDINADOR ADMINISTRATIVO