

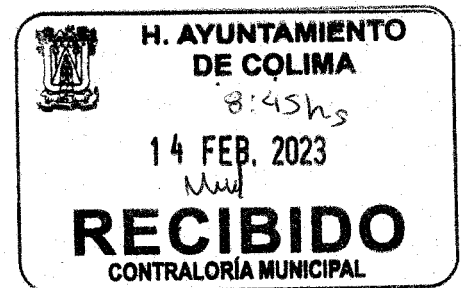
DEPENDENCIA	COORDINACIÓN MUNICIPAL DE PROTECCIÓN CIVIL
SECCIÓN	DIRECCIÓN GENERAL
OFICIO NÚMERO	PCM/056/2023
ASUNTO	CUENTA PÚBLICA MENSUAL

C.P. HÉCTOR MANUEL PEREGRINA SÁNCHEZ
TESORERO DEL H. AYUNTAMIENTO DE COLIMA
PRESENTE.-

De conformidad con lo dispuesto por el artículo 13 de la Ley de Fiscalización Superior y Rendición de Cuentas del Estado de Colima se presenta el informe de los avances de gestión de la Cuenta Pública del mes de enero de 2023, en forma física y digital (**Anexo CD**):

INFORMACIÓN CONTABLE

1. Estado de Actividades
2. Estado de Situación Financiera
3. Estado de Cambios en la Situación Financiera
4. Estado Analítico del Activo
5. Estado Analítico de la Deuda y Otros Pasivos
6. Estado de Variación en la Hacienda Pública
7. Estado de Flujo de Efectivo
8. Informe Pasivos Contingentes
9. Conciliación entre los Ingresos Presupuestarios y Contables
10. Conciliación entre los Egresos Presupuestarios y los Gastos Contables
11. Notas a los Estados Financieros
12. Balanza de Comprobación




INFORMACIÓN PRESUPUESTAL

1. Estado Analítico de Ingresos Presupuestales.
2. Estado del Ejercicio del Presupuesto de Egresos por Clasificación Administrativa.
3. Estado del Ejercicio del Presupuesto de Egresos por Objeto del Gasto.
4. Estado del Ejercicio del Presupuesto de Egresos por Clasificación Económica.
5. Estado del Ejercicio del Presupuesto de Egresos por Clasificación Funcional.
6. Endeudamiento Neto.
7. Intereses de la Deuda.
8. Indicadores de Postura Fiscal.



H. AYUNTAMIENTO DE COLIMA
COORDINACIÓN MUNICIPAL DE PROTECCIÓN CIVIL



INFORMACIÓN PROGRAMÁTICA

1. Gasto por Categoría Programática.

REPORTES DE LA LEY DE DISCIPLINA FINANCIERA

- 1 Estado de Situación Financiera Detallado.
- 2 Informe Analítico de la Deuda Pública y Otros Pasivos.
- 3 Informe Analítico de Obligaciones Diferentes de Financiamientos.
- 4 Balance Presupuestario.
- 5 Estado Analítico de Ingresos Detallado

Sin más por el momento, aprovecho la ocasión para enviarle un cordial saludo.

ATENTAMENTE
Colima, Colima 10 de febrero de 2023
EL DIRECTOR GENERAL DE LA COORDINACIÓN
MUNICIPAL DE PROTECCIÓN CIVIL



Coordinación Municipal
de Protección Civil

Francisco Ramírez Villarreal No. 570-A
Col. El Porvenir Colima, Col.
Tel. 312 313 6634

TTE. MARIO ALBERTO ÁNGELES RAMÍREZ


C.c.p. - Mtra. Cindy Gabriela Jiménez Toscano – Contralora Municipal
C.c.p - Archivo

H. AYUNTAMIENTO DE COLIMA
COORDINACIÓN MUNICIPAL DE PROTECCIÓN CIVIL

Francisco Ramírez Villarreal No. 570 Col. El Porvenir Colima, Col. C.P. 28019
Tel. 312-313-6634
www.colima.gob.mx

"2023, Año de la Conmemoración del 500 Aniversario de la Fundación de la Villa de Colima"

Quinientos
ANIVERSARIO DE LA FUNDACIÓN DE LA VILLA DE COLIMA





COORDINACIÓN MUNICIPAL DE PROTECCIÓN CIVIL ESTADO DE COLIMA

Estado de Situación Financiera

Al 31/ene./2023

(Cifras en Pesos)

Fecha y 08/feb./2023

hora de Impresión 09:37 a. m.

Usu: supervisor
Rep: rptEstadoSituacionFinanciera_ant

	<u>2023</u>	<u>2022</u>		<u>2023</u>	<u>2022</u>
ACTIVO			PASIVO		
<u>ACTIVO CIRCULANTE</u>	<u>\$74,132.06</u>	<u>\$122,076.81</u>	<u>PASIVO CIRCULANTE</u>	<u>\$5,240.78</u>	<u>\$25,439.22</u>
EFECTIVO Y EQUIVALENTES	\$33,822.32	\$81,767.07	CUENTAS POR PAGAR A CORTO PLAZO	\$5,240.78	\$25,439.22
DERECHOS A RECIBIR EFECTIVO O EQUIVALENTES	\$40,309.74	\$40,309.74	Total de Pasivos Circulantes	\$5,240.78	\$25,439.22
Total de Activos Circulantes	\$74,132.06	\$122,076.81	<u>PASIVO NO CIRCULANTE</u>	<u>\$0.00</u>	<u>\$0.00</u>
<u>ACTIVO NO CIRCULANTE</u>	<u>\$154,780.79</u>	<u>\$154,780.79</u>	Total del Pasivo	\$5,240.78	\$25,439.22
BIENES MUEBLES	\$230,840.72	\$230,840.72	HACIENDA PÚBLICA/ PATRIMONIO		
DEPRECIACIÓN, DETERIORO Y AMORTIZACIÓN ACUMULADA	-\$76,059.93	-\$76,059.93	<u>HACIENDA PÚBLICA/PATRIMONIO CONTRIBUIDO</u>	<u>\$0.00</u>	<u>\$0.00</u>
Total de Activos No Circulantes	\$154,780.79	\$154,780.79	<u>HACIENDA PÚBLICA /PATRIMONIO GENERADO</u>	<u>\$223,672.07</u>	<u>\$251,418.38</u>
Total del Activo	\$228,912.85	\$276,857.60	RESULTADOS DEL EJERCICIO (AHORRO/ DESAHORRO)	-\$27,746.31	\$59,226.25
			RESULTADOS DE EJERCICIOS ANTERIORES	\$323,925.75	\$264,699.50
			RECTIFICACIONES DE RESULTADOS DE EJERCICIOS ANTERIORES	-\$72,507.37	-\$72,507.37
			EXCESO O INSUFICIENCIA EN LA ACTUALIZACIÓN DE LA HACIENDA PÚBLICA	\$0.00	\$0.00
			Total Hacienda Pública/Patrimonio	\$223,672.07	\$251,418.38
			Total del Pasivo y Hacienda Pública/Patrimonio	\$228,912.85	\$276,857.60

"Bajo protesta de decir verdad declaramos que los Estados Financieros y sus notas, son razonablemente correctos y son responsabilidad del emisor".

TTE.- MARIO ALBERTO ANGELES RAMIREZ
DIRECTOR GENERAL

C.P. JOSÉ DE JESÚS GARCÍA ROMERO
COORDINADOR ADMINISTRATIVO



COORDINACIÓN MUNICIPAL DE PROTECCIÓN CIVIL
ESTADO DE COLIMA
Estado de Actividades

Del 01/ene./2023 al 31/ene./2023
(Cifras en Pesos)

Usu: supervisor

Rep: rptEstadoActividades

Fecha y hora de Impresión 08/feb./2023
09:38 a. m.

Concepto	2023	2022
INGRESOS Y OTROS BENEFICIOS		
PARTICIPACIONES, APORTACIONES, CONVENIOS, INCENTIVOS DERIVADOS DE LA COLABORACIÓN FISCAL, FONDOS DISTINTOS DE APORTACIONES, TRANSFERENCIAS, ASIGNACIONES, SUBSIDIOS Y SUBVENCIONES, Y PENSIONES Y JUBILACIONES	\$97,914.30	\$94,923.84
TRANSFERENCIAS, ASIGNACIONES, SUBSIDIOS Y SUBVENCIONES, Y PENSIONES Y JUBILACIONES	\$97,914.30	\$94,923.84
OTROS INGRESOS Y BENEFICIOS	\$1.23	\$3.45
INGRESOS FINANCIEROS	\$1.23	\$3.45
Total de Ingresos y Otros Beneficios	\$97,915.53	\$94,927.29
GASTOS Y OTRAS PÉRDIDAS		
GASTOS DE FUNCIONAMIENTO	\$111,531.39	\$78,716.56
SERVICIOS PERSONALES	\$80,646.58	\$75,592.52
MATERIALES Y SUMINISTROS	\$4,480.95	\$3,000.00
SERVICIOS GENERALES	\$16,403.86	\$124.04
TRANSFERENCIAS, ASIGNACIONES, SUBSIDIOS Y OTRAS AYUDAS	\$14,130.45	\$0.00
TRANSFERENCIAS A LA SEGURIDAD SOCIAL	\$14,130.45	\$0.00
Total de Gastos y otras Pérdidas	\$125,661.84	\$78,716.56
Resultados del Ejercicio (Ahorro/Desahorro)	-\$27,746.31	\$16,210.73

"Bajo protesta de decir verdad declaramos que los Estados Financieros y sus notas, son razonablemente correctos y son responsabilidad del emisor".

TTE.- MARIO ALBERTO ANGELES RAMIREZ

DIRECTOR GENERAL

C.P. JOSE DE JESUS GARCIA ROMERO

COORDINADOR ADMINISTRATIVO



COORDINACIÓN MUNICIPAL DE PROTECCIÓN CIVIL ESTADO DE COLIMA

Estado de Variación en la Hacienda Pública

Del 01/ene./2023 Al 31/ene./2023

(Cifras en Pesos)

Fecha y 08/feb./2023

hora de Impresión 09:40 a. m.

Usr: supervisor
Rep: rptEstadoVariacionHacienda

Concepto	Hacienda Pública/ Patrimonio Contribuido	Hacienda Pública/ Patrimonio Generado De Ejercicios Anteriores	Hacienda Pública/ Patrimonio Generado Del Ejercicio	Exceso o Insuficiencia en la Actualización de la Hacienda Pública / Patrimonio	Total
HACIENDA PÚBLICA/PATRIMONIO CONTRIBUIDO NETO DE 2022	\$0.00	\$0.00	\$0.00	\$0.00	\$0.00
APORTACIONES	\$0.00	\$0.00	\$0.00	\$0.00	\$0.00
DONACIONES DE CAPITAL	\$0.00	\$0.00	\$0.00	\$0.00	\$0.00
ACTUALIZACIÓN DE LA HACIENDA PÚBLICA/PATRIMONIO	\$0.00	\$0.00	\$0.00	\$0.00	\$0.00
HACIENDA PÚBLICA / PATRIMONIO GENERADO NETO DE 2022	\$0.00	\$192,192.13	\$59,226.25	\$0.00	\$251,418.38
RESULTADOS DEL EJERCICIO (AHORRO/ DESAHORRO)	\$0.00	\$0.00	\$59,226.25	\$0.00	\$59,226.25
RESULTADOS DE EJERCICIOS ANTERIORES	\$0.00	\$264,699.50	\$0.00	\$0.00	\$264,699.50
REVALUOS	\$0.00	\$0.00	\$0.00	\$0.00	\$0.00
RESERVAS	\$0.00	\$0.00	\$0.00	\$0.00	\$0.00
RECTIFICACIONES DE RESULTADOS DE EJERCICIOS ANTERIORES	\$0.00	-\$72,507.37	\$0.00	\$0.00	-\$72,507.37
EXCESO O INSUFICIENCIA EN LA ACTUALIZACIÓN DE LA HACIENDA PÚBLICA/ PATRIMONIO NETO DE 2022	\$0.00	\$0.00	\$0.00	\$0.00	\$0.00
RESULTADO POR POSICIÓN MONETARIA	\$0.00	\$0.00	\$0.00	\$0.00	\$0.00
RESULTADO POR TENENCIA DE ACTIVOS NO MONETARIOS	\$0.00	\$0.00	\$0.00	\$0.00	\$0.00
HACIENDA PÚBLICA / PATRIMONIO NETO FINAL DE 2022	\$0.00	\$192,192.13	\$59,226.25	\$0.00	\$251,418.38
CAMBIOS EN LA HACIENDA PÚBLICA/PATRIMONIO CONTRIBUIDO NETO DE 2023	\$0.00	\$0.00	\$0.00	\$0.00	\$0.00
APORTACIONES	\$0.00	\$0.00	\$0.00	\$0.00	\$0.00
DONACIONES DE CAPITAL	\$0.00	\$0.00	\$0.00	\$0.00	\$0.00
ACTUALIZACIÓN DE LA HACIENDA PÚBLICA/PATRIMONIO	\$0.00	\$0.00	\$0.00	\$0.00	\$0.00
VARIACIONES DE LA HACIENDA PÚBLICA / PATRIMONIO GENERADO NETO DE 2023	\$0.00	\$59,226.25	-\$86,972.56	\$0.00	-\$27,746.31
RESULTADOS DEL EJERCICIO (AHORRO/ DESAHORRO)	\$0.00	\$0.00	-\$27,746.31	\$0.00	-\$27,746.31
RESULTADOS DE EJERCICIOS ANTERIORES	\$0.00	\$59,226.25	-\$59,226.25	\$0.00	\$0.00
REVALUOS	\$0.00	\$0.00	\$0.00	\$0.00	\$0.00
RESERVAS	\$0.00	\$0.00	\$0.00	\$0.00	\$0.00
RECTIFICACIONES DE RESULTADOS DE EJERCICIOS ANTERIORES	\$0.00	\$0.00	\$0.00	\$0.00	\$0.00
CAMBIOS EN EL EXCESO O INSUFICIENCIA EN LA ACTUALIZACIÓN DE LA HACIENDA PÚBLICA/ PATRIMONIO NETO DE 2023	\$0.00	\$0.00	\$0.00	\$0.00	\$0.00
RESULTADO POR POSICIÓN MONETARIA	\$0.00	\$0.00	\$0.00	\$0.00	\$0.00
RESULTADO POR TENENCIA DE ACTIVOS NO MONETARIOS	\$0.00	\$0.00	\$0.00	\$0.00	\$0.00
HACIENDA PÚBLICA / PATRIMONIO NETO FINAL DE 2023	\$0.00	\$251,418.38	-\$27,746.31	\$0.00	\$223,672.07



COORDINACIÓN MUNICIPAL DE PROTECCIÓN CIVIL ESTADO DE COLIMA

Estado de Variación en la Hacienda Pública

Del 01/ene/2023 Al 31/ene./2023


(Cifras en Pesos)

Usu: supervisor
Rep: rptEstadoVariacionHacienda


Fecha y hora de Impresión | 08/feb./2023
09:40 a. m.

Concepto	Hacienda Pública/ Patrimonio Contribuido	Hacienda Pública/ Patrimonio Generado De Ejercicios Anteriores	Hacienda Pública/ Patrimonio Generado Del Ejercicio	Exceso o Insuficiencia en la Actualización de la Hacienda Pública / Patrimonio	Total
----------	--	---	--	--	-------

"Bajo protesta de decir verdad declaramos que los Estados Financieros y sus notas, son razonablemente correctos y son responsabilidad del emisor".



TTE.- MARIO ALBERTO ANGELES RAMIREZ
DIRECTOR GENERAL



C.P. JOSE DE JESUS GARCIA ROMERO
COORDINADOR ADMINISTRATIVO



**COORDINACIÓN MUNICIPAL DE PROTECCIÓN CIVIL
ESTADO DE COLIMA**

Estado de Cambios en la Situación Financiera

Del 01/ene./2023 Al 31/ene./2023

(Cifras en Pesos)

Fecha y hora de Impresión | 08/feb./2023
09:41 a. m.

Usr: supervisor
Rep: rptEstadoCambiosSituacionFinanciera

Concepto	Origen	Aplicación
ACTIVO	\$47,944.75	\$0.00
ACTIVO CIRCULANTE	\$47,944.75	\$0.00
EFFECTIVO Y EQUIVALENTES	\$47,944.75	\$0.00
DERECHOS A RECIBIR EFECTIVO O EQUIVALENTES	\$0.00	\$0.00
ACTIVO NO CIRCULANTE	\$0.00	\$0.00
BIENES MUEBLES	\$0.00	\$0.00
DEPRECIACIÓN, DETERIORO Y AMORTIZACIÓN ACUMULADA DE BIENES	\$0.00	\$0.00
PASIVO	\$0.00	\$20,198.44
PASIVO CIRCULANTE	\$0.00	\$20,198.44
CUENTAS POR PAGAR A CORTO PLAZO	\$0.00	\$20,198.44
PASIVO NO CIRCULANTE	\$0.00	\$0.00
HACIENDA PÚBLICA/ PATRIMONIO	\$59,226.25	\$86,972.56
HACIENDA PÚBLICA/PATRIMONIO CONTRIBUIDO	\$0.00	\$0.00
HACIENDA PÚBLICA /PATRIMONIO GENERADO	\$59,226.25	\$86,972.56
RESULTADOS DEL EJERCICIO (AHORRO/ DESAHORRO)	\$0.00	\$86,972.56
RESULTADOS DE EJERCICIOS ANTERIORES	\$59,226.25	\$0.00
RECTIFICACIONES DE RESULTADOS DE EJERCICIOS ANTERIORES	\$0.00	\$0.00
EXCESO O INSUFICIENCIA EN LA ACTUALIZACIÓN DE LA HACIENDA PÚBLICA/ PATRIMONIO	\$0.00	\$0.00

"Bajo protesta de decir verdad declaramos que los Estados Financieros y sus notas, son razonablemente correctos y son responsabilidad del emisor".


TTE.- MARIO ALBERTO ANGELES RAMIREZ
DIRECTOR GENERAL


C.P. JOSE DE JESUS GARCIA ROMERO
COORDINADOR ADMINISTRATIVO



COORDINACIÓN MUNICIPAL DE PROTECCIÓN CIVIL ESTADO DE COLIMA

Estado de Flujos de Efectivo

Del 01/ene/2023 Al 31/ene./2023

(Cifras en Pesos)

Usr: supervisor

Rep: rptEstadoFlujosEfectivo

Fecha y hora de Impresión 08/feb./2023 09:42 a. m.

Concepto	2023	2022
FLUJOS DE EFECTIVO DE LAS ACTIVIDADES DE OPERACIÓN		
ORIGEN		
TRANSFERENCIAS, ASIGNACIONES, SUBSIDIOS Y SUBVENCIONES, Y PENSIONES Y JUBILACIONES	\$97,914.30	\$1,719,999.28
APLICACIÓN		
SERVICIOS PERSONALES	\$90,646.58	\$1,275,086.60
MATERIALES Y SUMINISTROS	\$4,480.95	\$248,172.09
SERVICIOS GENERALES	\$16,403.86	\$133,036.53
Transferencias a la Seguridad Social	\$14,130.45	\$0.00
OTRAS APLICACIONES DE OPERACIÓN	\$20,197.21	\$59,581.74
FLUJOS NETOS DE EFECTIVO POR ACTIVIDADES DE OPERACIÓN	-\$47,944.75	\$4,122.32
FLUJOS DE EFECTIVO DE LAS ACTIVIDADES DE INVERSIÓN		
FLUJOS DE EFECTIVO DE LAS ACTIVIDADES DE FINANCIAMIENTO		
INCREMENTO/DISMINUCIÓN NETA EN EL EFECTIVO Y EQUIVALENTES AL EFECTIVO	-\$47,944.75	\$4,122.32
EFECTIVO Y EQUIVALENTES AL EFECTIVO AL INICIO DEL EJERCICIO	\$81,767.07	\$77,644.75
EFECTIVO Y EQUIVALENTES AL EFECTIVO AL FINAL DEL EJERCICIO	\$33,822.32	\$81,767.07

"Bajo protesta de decir verdad declaramos que los Estados Financieros y sus notas, son razonablemente correctos y son responsabilidad del emisor".

TTE.- MARIO ALBERTO ANGELES RAMIREZ

DIRECTOR GENERAL

C.P. JOSE DE JESUS GARCIA ROMERO

COORDINADOR ADMINISTRATIVO



COORDINACIÓN MUNICIPAL DE PROTECCIÓN CIVIL ESTADO DE COLIMA

Estado Analítico del Activo
Del 01/ene./2023 al 31/ene./2023

(Cifras en Pesos)

Fecha y 08/feb./2023

hora de Impresión 09:44 a. m.

Usu: supervisor

Rep: rptEstadoAnalíticoDeActivosYPasivos_R

Concepto	Saldo Inicial	Cargos del periodo	Abonos del periodo	Saldo Final	Variación del Periodo
ACTIVO	\$276,857.60	\$198,829.83	\$246,774.58	\$228,912.85	-\$47,944.75
ACTIVO CIRCULANTE	\$122,076.81	\$198,829.83	\$246,774.58	\$74,132.06	-\$47,944.75
EFECTIVO Y EQUIVALENTES	\$81,767.07	\$100,915.53	\$148,860.28	\$33,822.32	-\$47,944.75
DERECHOS A RECIBIR EFECTIVO O EQUIVALENTES	\$40,309.74	\$97,914.30	\$97,914.30	\$40,309.74	\$0.00
ACTIVO NO CIRCULANTE	\$154,780.79	\$0.00	\$0.00	\$154,780.79	\$0.00
BIENES MUEBLES	\$230,840.72	\$0.00	\$0.00	\$230,840.72	\$0.00
DEPRECIACIÓN, DETERIORO Y AMORTIZACIÓN ACUMULADA DE BIENES	-\$76,059.93	\$0.00	\$0.00	-\$76,059.93	\$0.00

"Bajo protesta de decir verdad declaramos que los Estados Financieros y sus notas, son razonablemente correctos y son responsabilidad del emisor".


TTE - MARIO ALBERTO ANGELES RAMIREZ

DIRECTOR GENERAL


C.P. JOSE DE JESUS GARCIA ROMERO

COORDINADOR ADMINISTRATIVO



COORDINACIÓN MUNICIPAL DE PROTECCIÓN CIVIL ESTADO DE COLIMA

Estado Analítico de la Deuda y Otros Pasivos

Del 01/ene./2023 Al 31/ene./2023

(Cifras en Pesos)

Fecha y 08/feb./2023

hora de Impresión 09:45 a. m.

Usu: supervisor
Rep: rptEstadoAnaliticoDeudaYPasivos

Denominación de las Deudas	Moneda de Contratación	Institución o País Acreedor	Saldo Inicial del Periodo	Saldo Final del Periodo
DEUDA PÚBLICA				
Corto Plazo				
Deuda Interna				
Instituciones de Crédito	Peso	México	\$0.00	\$0.00
Títulos y Valores	Peso	México	\$0.00	\$0.00
Arrendamientos Financieros	Peso	México	\$0.00	\$0.00
Deuda Externa				
Organismos Financieros Internacionales	Peso	México	\$0.00	\$0.00
Deuda Bilateral	Peso	México	\$0.00	\$0.00
Títulos y Valores	Peso	México	\$0.00	\$0.00
Arrendamientos Financieros	Peso	México	\$0.00	\$0.00
Subtotal de Deuda Pública a Corto Plazo	Peso	México	\$0.00	\$0.00
Largo Plazo				
Deuda Interna				
Instituciones de Crédito	Peso	México	\$0.00	\$0.00
Títulos y Valores	Peso	México	\$0.00	\$0.00
Arrendamientos Financieros	Peso	México	\$0.00	\$0.00
Deuda Externa				
Organismos Financieros Internacionales	Peso	México	\$0.00	\$0.00
Deuda Bilateral	Peso	México	\$0.00	\$0.00
Títulos y Valores	Peso	México	\$0.00	\$0.00
Arrendamientos Financieros	Peso	México	\$0.00	\$0.00
Subtotal de Deuda Pública a Largo Plazo	Peso	México	\$0.00	\$0.00
Total de Otros Pasivos	Peso	México	\$25,439.22	\$5,240.78
Total de Deuda Pública y Otros Pasivos	Peso	México	\$25,439.22	\$5,240.78



COORDINACIÓN MUNICIPAL DE PROTECCIÓN CIVIL ESTADO DE COLIMA

Estado Analítico de la Deuda y Otros Pasivos
Del 01/ene./2023 Al 31/ene./2023
(Cifras en Pesos)

Fecha y 08/feb./2023

hora de Impresión 09:45 a. m.


Usu: supervisor

Rep: rptEstadoAnaliticoDeudaYPasivos

Denominación de las Deudas	Moneda de Contratación	Institución o País Acreedor	Saldo Inicial del Periodo	Saldo Final del Periodo

"Bajo protesta de decir verdad declaramos que los Estados Financieros y sus notas, son razonablemente correctos y son responsabilidad del emisor".


TTE.- MARIO ALBERTO ANGELES RAMÍREZ
DIRECTOR GENERAL


C.P. JOSE DE JESUS GARCIA ROMERO
COORDINADOR ADMINISTRATIVO



COORDINACIÓN MUNICIPAL DE PROTECCIÓN CIVIL
ESTADO DE COLIMA

Informe sobre Pasivos Contingentes
al 31/ene./2023

Usu: supervisor
Rep: rptPasivosContingentes

Fecha y hora de Impresión | 08/feb./2023
09:46 a. m.

"En Cumplimiento a lo dispuesto en los artículos 46, Fracción I, Inciso f), y 52 de la Ley General de Contabilidad Gubernamental y de conformidad con lo establecido en el Capítulo VII, Numeral, II, Inciso h) del Manual de Contabilidad Gubernamental emitido por el CONAC, el Ente Público informa lo siguiente:"

SIN INFORMACIÓN QUE
REVELAR

"Bajo protesta de decir verdad declaramos que los Estados Financieros y sus notas, son razonablemente correctos y son responsabilidad del emisor".

TTE.- MARIO ALBERTO ANGELES RAMIREZ

DIRECTOR GENERAL

C.P. JOSE DE JESUS GARCIA ROMERO

COORDINADOR ADMINISTRATIVO



**COORDINACIÓN MUNICIPAL DE PROTECCIÓN CIVIL
ESTADO DE COLIMA**

Conciliación entre los Ingresos Presupuestarios y Contables

Correspondiente Del 01/ene./2023 al 31/ene./2023

(Cifras en pesos)

Fecha y 08/feb./2023


hora de Impresión 09:47 a. m.

Usu: supervisor

Rep: rptConciliacionPresupuestal

1.-TOTAL DE INGRESOS PRESUPUESTARIOS	\$97,914.30
2. MÁS INGRESOS CONTABLES NO PRESUPUESTARIOS	\$1.23
2.1 INGRESOS FINANCIEROS	\$1.23
3. MENOS INGRESOS PRESUPUESTARIOS NO CONTABLES	\$0.00
4. TOTAL DE INGRESOS CONTABLES	\$97,915.53


TTE.- MARIO ALBERTO ANGELES RAMIREZ
DIRECTOR GENERAL


C.P. JOSE DE JESUS GARCIA ROMERO
COORDINADOR ADMINISTRATIVO



COORDINACIÓN MUNICIPAL DE PROTECCIÓN CIVIL
ESTADO DE COLIMA
Conciliación entre los Egresos Presupuestarios y los Gastos Contables
Correspondiente Del 01/ene./2023 al 31/ene./2023
(Cifras en pesos)


Usu: supervisor
Rep: rptConciliacionPresupuestal

Fecha y 08/feb./2023
hora de Impresión 09:47 a. m.

1.-TOTAL DE EGRESOS PRESUPUESTARIOS	\$125,661.84
2. MENOS EGRESOS PRESUPUESTARIOS NO CONTABLES	\$0.00
3. MÁS GASTOS CONTABLES NO PRESUPUESTARIOS	\$0.00
4. TOTAL DE GASTOS CONTABLES	\$125,661.84



TTE.- MARIO ALBERTO ANGELES RAMIREZ
DIRECTOR GENERAL



C.P. JOSE DE JESUS GARCIA ROMERO
COORDINADOR ADMINISTRATIVO



COORDINACIÓN MUNICIPAL DE PROTECCIÓN CIVIL COLIMA

Fecha 09/02/2023
Hora de impresión 09:53 a. m.

NOTAS A LOS ESTADOS FINANCIEROS

AL 31 DE ENERO DE 2023

Con el propósito de dar cumplimiento a los artículos 46 y 49 de la Ley General de Contabilidad Gubernamental, los entes públicos deberán acompañar notas a los estados financieros cuyos rubros así lo requieran teniendo presente los postulados de revelación suficiente e importancia relativa con la finalidad, que la información sea de mayor utilidad para los usuarios.

A continuación se presentan los tres tipos de notas que acompañan a los estados, a saber:

- a) Notas de desglose.
- b) Notas de memoria (cuentas de orden), y
- c) Notas de gestión administrativa.

a) NOTAS DE DESGLOSE

I) NOTAS AL ESTADO DE SITUACIÓN FINANCIERA

Activo

- Efectivo y Equivalentes

1. Se informará acerca de los fondos con afectación específica, el tipo y monto de los mismos; de las inversiones financieras se revelará su tipo y monto, su clasificación en corto y largo plazo separando aquellas que su vencimiento sea menor a 3 meses.

A continuación se relacionan las cuentas que integran el rubro de efectivo y equivalentes:

Concepto	2023	2022
BANCOS/TESORERÍA	\$ 28,234.27	\$ 79,179.02
INVERSIONES TEMPORALES (HASTA 3 MESES)	\$.00	\$.00
FONDOS CON AFECTACIÓN ESPECÍFICA	\$.00	\$.00
Suma	28234.27	79179.02

Efectivo

Representa el monto en dinero propiedad del ente público en caja y aquel que está a su cuidado y administración

Concepto	Importe
----------	---------

AUTORIZÓ: TTE. MARIO ALBERTO ANGELES RAMIREZ

1 / 16

ELABORÓ: C.P. JOSÉ DE JESÚS GARCÍA ROMERO



COORDINACIÓN MUNICIPAL DE PROTECCIÓN CIVIL COLIMA

Fecha 09/02/2023
Hora de impresión 09:53 a. m.

NOTAS A LOS ESTADOS FINANCIEROS

	\$.00
Suma \$	-

Bancos/Tesorería

Representa el monto de efectivo disponible propiedad de *ENTE/INSTITUTO*, en instituciones bancarias, su importe se integra por:

Banco	Importe
CUENTA 02400685437 GENERAL	\$ 28,234.27
	\$.00
	\$.00
	\$.00
Suma	28234.27

Inversiones Temporales

Representa el monto de efectivo invertido por *ENTE/INSTITUTO*, la cual se efectúa a plazos que van de inversión a la vista hasta 90 días, su importe se integra por:

Banco	Importe
	\$.00
	\$.00
	\$.00
	\$.00
	\$.00
Suma	0

Fondos con Afectación Específica

Representan el monto de los fondos con afectación específica que deben financiar determinados gastos o actividades.

Banco	Importe
	\$.00
	\$.00
Suma	0

- Derechos a recibir Efectivo y Equivalentes y Bienes o Servicios a Recibir

AUTORIZÓ: TTE. MARIO ALBERTO ÁNGELES RAMÍREZ

2 / 16

ELABORÓ: C.P. JOSÉ DE JESÚS GARCÍA ROMERO



COORDINACIÓN MUNICIPAL DE PROTECCIÓN CIVIL COLIMA

Fecha 09/02/2023
Hora de impresión 09:53 a. m.

NOTAS A LOS ESTADOS FINANCIEROS

2. Por tipo de contribución se informará el monto que se encuentre pendiente de cobro y por recuperar de hasta cinco ejercicios anteriores, asimismo se deberán considerar los montos sujetos a algún tipo de juicio con una antigüedad mayor a la señalada y la factibilidad de cobro.

Concepto	2023	2022
CUENTAS POR COBRAR A CORTO PLAZO	\$.00	\$.00
DEUDORES DIVERSOS POR COBRAR A CORTO PLAZO	\$ 39,916.71	\$ 39,916.71
OTROS DERECHOS A RECIBIR EFECTIVO O EQUIVALENTES A CORTO	\$ 393.03	\$ 393.03
Suma	40309.74	40309.74

Las Cuentas por Cobrar a Corto Plazo se integran por:

Concepto	2023	2023
CUENTAS POR COBRAR A CORTO PLAZO	\$.00	0
DEUDORES DIVERSOS POR COBRAR A CORTO P	\$ 39,916.71	1
Suma	39916.71	

Deudores Diversos por Cobrar a Corto Plazo

Representa el monto de los derechos de cobro a favor del ente público por gastos por comprobar, principalmente relacionados con viáticos.

Otros Derechos a recibir Efectivo y Equivalentes a Corto Plazo

Representan los derechos de cobro originados en el desarrollo de las actividades del ente público, de los cuales se espera recibir una contraprestación representada en recursos, bienes o servicios; en un plazo menor o igual a doce meses, no incluidos en las cuentas anteriores.

3. Se elaborará, de manera agrupada, los derechos a recibir efectivo y equivalentes, y bienes o servicios a recibir, (excepto cuentas por cobrar de contribuciones o fideicomisos que se encuentran dentro de inversiones financieras, participaciones y aportaciones de capital) en una desagregación por su vencimiento en días a 90, 180, menor o igual a 365 y mayor a 365. Adicionalmente, se informará de las características cualitativas relevantes que le afecten a estas cuentas.

- Bienes Disponibles para su Transformación o Consumo (Inventarios)

AUTORIZÓ: TTE. MARIO ALBERTO ANGELES RAMIREZ

3 / 16

ELABORÓ: C.P. JOSÉ DE JESÚS GARCÍA ROMERO



NOTAS A LOS ESTADOS FINANCIEROS

4. Se clasificarán como bienes disponibles para su transformación aquéllos que se encuentren dentro de la cuenta Inventarios. Esta nota aplica para aquellos entes públicos que realicen algún proceso de transformación y/o elaboración de bienes. En la nota se informará del sistema de costeo y método de valuación aplicados a los inventarios, así como la conveniencia de su aplicación dada la naturaleza de los mismos. Adicionalmente, se revelará el impacto en la información financiera por cambios en el método o sistema.

5. De la cuenta Almacén se informará acerca del método de valuación, así como la conveniencia de su aplicación. Adicionalmente, se revelará el impacto en la información financiera por cambios en el método.

• Inversiones Financieras

6. De la cuenta Inversiones financieras, que considera los fideicomisos, se informará de éstos, los recursos asignados por tipo y monto, y características significativas que tengan o puedan tener alguna incidencia en las mismas.

7. Se informará de las inversiones financieras, los saldos de las participaciones y aportaciones de capital.

• Bienes Muebles, Inmuebles e Intangibles

8. Se informará de manera agrupada por cuenta, los rubros de Bienes Muebles e Inmuebles, el monto de la depreciación del ejercicio y la acumulada, el método de depreciación, tasas aplicadas y los criterios de aplicación de los mismos. Asimismo, se informará de las características significativas del estado en que se encuentren los activos.

9. Se informará de manera agrupada por cuenta, los rubros de activos intangibles y diferidos, su monto y naturaleza, amortización del ejercicio, amortización acumulada, tasa y método aplicados.

Bienes Inmuebles, Infraestructura y Construcciones en Proceso


Se integra de la siguiente manera:

Concepto	2023	2022
TERRENOS	\$.00	\$.00
OTROS BIENES INMUEBLES	\$.00	\$.00
al BIENES INMUEBLES, INFRAESTRUCTURA Y CONSTRUCCIONES EN PROCESO	0	0

Bienes Muebles, Intangibles y Depreciaciones

Se integra de la siguiente manera:

AUTORIZÓ: TTE.  MARIO ALBERTO ÁNGELES RAMIREZ


ELABORÓ: C.P. JOSÉ DE JESÚS GARCÍA ROMERO



COORDINACIÓN MUNICIPAL DE PROTECCIÓN CIVIL COLIMA

Fecha 09/02/2023
Hora de impresión 09:53 a. m.

NOTAS A LOS ESTADOS FINANCIEROS

Concepto	2023	2022
MOBILIARIO Y EQUIPO DE ADMINISTRACIÓN	\$ 83,473.25	\$ 83,473.25
MOBILIARIO Y EQUIPO EDUCACIONAL Y RECREATIVO	\$ 19,420.00	\$ 19,420.00
VEHÍCULOS Y EQUIPO DE TRANSPORTE	\$ 71,400.00	\$ 71,400.00
MAQUINARIA, OTROS EQUIPOS Y HERRAMIENTAS	\$ 56,547.47	\$ 56,547.47
Subtotal BIENES MUEBLES	230840.72	230840.72
SOFTWARE	\$.00	\$.00
LICENCIAS	\$.00	\$.00
Subtotal ACTIVOS INTANGIBLES	0	0
DEPRECIACIÓN ACUMULADA DE BIENES MUEBLES	\$ 76,059.93	\$ 76,059.93
CIÓN, DETERIORO Y AMORTIZACIÓN ACUMULADA DE BIENES	76059.93	76059.93
Suma	306900.65	306900.65

Activo Diferido

Se integran de la siguiente manera:

Concepto	2023	2022
	\$.00	\$.00

• Estimaciones y Deterioros

10. Se informarán los criterios utilizados para la determinación de las estimaciones, por ejemplo: estimación de cuentas incobrables, estimación de inventarios, deterioro de activos biológicos y cualquier otra que aplique.

• Otros Activos

11. De las cuentas de otros activos se informará por tipo circulante o no circulante, los montos totales asociados y sus características cualitativas significativas que les impacten financieramente.

Pasivo

1. Se elaborará una relación de las cuentas y documentos por pagar en una desagregación por su vencimiento en días a 90, 180, menor o igual a 365 y mayor a 365. Asimismo, se informará sobre la factibilidad del pago de dichos pasivos.

2. Se informará de manera agrupada los recursos localizados en Fondos de Bienes de Terceros en Administración y/o en Garantía a corto y largo plazo, así como la naturaleza de dichos recursos y sus características cualitativas significativas que les afecten o pudieran afectarles financieramente.

AUTORIZÓ: TTE. MARIO ALBERTO ÁNGELES RAMIREZ

5 / 16

ELABORÓ: C.P. JOSÉ DE JESÚS GARCÍA ROMERO



COORDINACIÓN MUNICIPAL DE PROTECCIÓN CIVIL COLIMA

Fecha 09/02/2023
Hora de impresión 09:53 a. m.

NOTAS A LOS ESTADOS FINANCIEROS

3. Se informara de las cuentas de los pasivos diferidos y otros, su tipo, monto y naturaleza, así como las características significativas que les impacten o pudieran impactarles financieramente.

Concepto	2023	2022
PASIVO CIRCULANTE	\$ 5,240.78	\$ 25,439.22
PASIVO NO CIRCULANTE	\$.00	\$.00
Suma de Pasivo	5240.78	25439.22

• Pasivo Circulante

Destacan entre las principales partidas del Pasivo Circulante las siguientes:

Concepto	Importe
SERVICIOS PERSONALES POR PAGAR A CORTO PLAZO	\$.00
RETENCIONES Y CONTRIBUCIONES POR PAGAR A CORTO PLAZO	\$ 777.26
INGRESOS POR CLASIFICAR	\$.00
PROVEEDORES POR PAGAR A CORTO PLAZO	\$ 4,463.52
OTRAS CUENTAS POR PAGAR A CORTO PLAZO	\$.00
Suma PASIVO CIRCULANTE	5240.78

• Pasivo No Circulante

Destacan entre las principales partidas del Pasivo No Circulante las siguientes:

Concepto	2023
PROVISIÓN PARA CONTINGENCIAS A LARGO PLAZO	\$.00
Suma de Pasivos a Largo Plazo	0

II) NOTAS AL ESTADO DE ACTIVIDADES

Ingresos de Gestión

1. De los rubros de impuestos, cuotas y aportaciones de seguridad social, contribuciones de mejoras, derechos, productos, aprovechamientos y de ingresos por venta de bienes y prestación de servicios, los cuales están armonizados con los rubros del Clasificador por Rubros de Ingresos.

AUTORIZÓ: TTE. MARIO ALBERTO ÁNGELES RAMIREZ

6 / 16

ELABORÓ: C.P. JOSÉ DE JESÚS GARCÍA ROMERO



COORDINACIÓN MUNICIPAL DE PROTECCIÓN CIVIL COLIMA

Fecha 09/02/2023
Hora de impresión 09:53 a. m.

NOTAS A LOS ESTADOS FINANCIEROS

se informarán los montos totales y cualquier característica significativa

Participaciones, Aportaciones, Convenios, Incentivos Derivados de la Colaboración Fiscal, Fondos Distintos de Aportaciones, Transferencias, Asignaciones, Subsidios y Subvenciones, y Pensiones y Jubilaciones

2. De los rubros de participaciones, aportaciones, convenios, incentivos derivados de la colaboración fiscal, fondos distintos de aportaciones, transferencias, asignaciones, subsidios y subvenciones, y pensiones y jubilaciones, los cuales están armonizados con los rubros del Clasificador por Rubros de Ingresos, se informarán los montos totales y cualquier característica significativa.

Concepto	Importe
	\$.00
Subtotal PARTICIPACIONES	\$ -
	\$.00
Subtotal APORTACIONES	\$ -
	\$.00
Subtotal CONVENIOS	\$ -
INCENTIVOS DERIVADOS DE LA COLABORACIÓN FISCAL	\$.00
Subtotal INCENTIVOS DERIVADOS DE LA COLABORACIÓN FISCAL	\$ -
FONDOS DISTINTOS DE APORTACIONES	\$.00
Subtotal FONDOS DISTINTOS DE APORTACIONES	\$ -
TRANSFERENCIAS Y ASIGNACIONES	\$.00
Subtotal TRANSFERENCIAS Y ASIGNACIONES	\$ -
SUBSIDIOS Y SUBVENCIONES	\$ 97,914.30
Subtotal SUBSIDIOS Y SUBVENCIONES	\$ 97,914.30
PENSIONES Y JUBILACIONES	\$.00
Subtotal PENSIONES Y JUBILACIONES	\$ -

Otros Ingresos y Beneficio

3. De los rubros de Ingresos Financieros, Incremento por Variación de Inventarios, Disminución del Exceso de Estimaciones por Pérdida o Deterioro

AUTORIZÓ: TTE. MARIO ALBERTO ÁNGELES RAMIREZ

7 / 16

ELABORÓ: C.P. JOSÉ DE JESUS GARCÍA ROMERO



COORDINACIÓN MUNICIPAL DE PROTECCIÓN CIVIL COLIMA

Fecha 09/02/2023
Hora de impresión 09:53 a. m.

NOTAS A LOS ESTADOS FINANCIEROS

u Obsolescencia, Disminución del Exceso de Provisiones, y de Otros Ingresos y Beneficios Varios, se informarán los montos totales y cualquier característica significativa.

Gastos y Otras Pérdidas:

1. Explicar aquellas cuentas de gastos de funcionamiento, transferencias, subsidios y otras ayudas, participaciones y aportaciones, otros gastos y pérdidas extraordinarias, así como los ingresos y gastos extraordinarios, que en lo individual representen el 10% o más del total de los gastos.

Concepto	Importe
GASTOS DE FUNCIONAMIENTO	\$ 111,531.39
TRANSFERENCIAS, ASIGNACIONES, SUBSIDIOS Y OTRAS AYUDAS	\$ 14,130.45
PARTICIPACIONES Y APORTACIONES	\$.00
INTERESES, COMISIONES Y OTROS GASTOS DE LA DEUDA PÚBLICA	\$.00
OTROS GASTOS Y PÉRDIDAS EXTRAORDINARIAS	\$.00
Suma de GASTOS Y OTRAS PÉRDIDAS	\$ 125,661.84

A su vez se presentan aquellos rubros que en forma individual representan el 8.0% o más del total de los gastos:

Concepto	Importe	%
REMUNERACIONES AL PERSONAL DE CARÁCTER PERMANENTE	\$ 56,750.30	45%
SERVICIOS PROFESIONALES, CIENTÍFICOS Y TÉCNICOS Y OTROS SERVICIOS	\$.00	0%
SEGURIDAD SOCIAL	\$ 13,616.28	11%

III) NOTAS AL ESTADO DE VARIACIÓN EN LA HACIENDA PÚBLICA

1. Se informará de manera agrupada, acerca de las modificaciones al patrimonio contribuido por tipo, naturaleza y monto.
2. Se informará de manera agrupada, acerca del monto y procedencia de los recursos que modifican al patrimonio generado.

En el periodo que se informa no hubo variaciones al Patrimonio Contribuido

AUTORIZÓ: TTE. MARIO ALBERTO ÁNGELES RAMIREZ

8 / 16

ELABORÓ: C.P. JOSÉ DE JESÚS GARCÍA ROMERO



COORDINACIÓN MUNICIPAL DE PROTECCIÓN CIVIL COLIMA

Fecha 09/02/2023
Hora de impresión 09:53 a. m.

NOTAS A LOS ESTADOS FINANCIEROS

En el periodo que se informa el patrimonio generado, procede de la recepción de las aportaciones ordinarias tanto por las entidades federativas y la Secretaría de Hacienda y Crédito Público, así como por la recepción de aportaciones extraordinarias tanto de entidades federativas y municipios.

IV) NOTAS AL ESTADO DE FLUJOS DE EFECTIVO

Efectivo y equivalentes

1. Presentar el análisis de las cifras del periodo actual (20XN) y periodo anterior (20XN-1) del Efectivo y Equivalentes al Efectivo, al Final del Ejercicio del Estado de Flujos de Efectivo, respecto a la

Concepto	2023	2022
EFFECTIVO	\$ 5,588.05	\$ 2,588.05
BANCOS/TESORERÍA	\$ 28,234.27	\$ 94,294.68
BANCOS/DEPENDENCIAS Y OTROS	\$.00	\$.00
INVERSIONES TEMPORALES (HASTA 3 ME	\$.00	\$.00
FONDOS CON AFECTACIÓN ESPECÍFICA	\$.00	\$.00
DEPÓSITOS DE FONDOS DE TERCEROS E	\$.00	\$.00
OTROS EFECTIVOS Y EQUIVALENTES	\$.00	\$.00
EFFECTIVO Y EQUIVALENTES \$	\$ 33,822.32	\$ 96,882.73

2. Presentar el análisis de las cifras del periodo actual (20XN) y periodo anterior (20XN-1) del Efectivo y Equivalentes al Efectivo, al Final del Ejercicio del Estado de Flujos de Efectivo, respecto a la

Concepto	2023	2022
Resultado del Ejercicio Ahorro /Desahorro		
Movimientos de partidas (o rubros) que no afectan al efectivo.		
Depreciación		
Amortización		
Incrementos en las provisiones		
Incremento en inversiones producido por		

AUTORIZÓ: TTE. MARIO ALBERTO ÁNGELES RAMIREZ

9 / 16

ELABORÓ: C.P. JOSÉ DE JESÚS GARCÍA ROMERO



COORDINACIÓN MUNICIPAL DE PROTECCIÓN CIVIL COLIMA

Fecha 09/02/2023
Hora de impresión 09:53 a. m.

NOTAS A LOS ESTADOS FINANCIEROS

revaluación		
Ganancia/pérdida en venta de bienes muebles, inmuebles e intangibles		
Incremento en cuentas por cobrar		
Flujos de Efectivo Netos de las Actividades de Operación		

Los conceptos incluidos en los movimientos de partidas (o rubros) que no afectan al efectivo, que aparecen en el cuadro anterior no son exhaustivos y tienen como finalidad mostrar algunos ejemplos para elaborar este cuadro.

V) CONCILIACIÓN ENTRE LOS INGRESOS PRESUPUESTARIOS Y CONTABLES, ASÍ COMO ENTRE LOS EGRESOS PRESUPUESTARIOS Y LOS GASTOS CONTABLES

La conciliación se presentará atendiendo a lo dispuesto por el Acuerdo por el que se emite el formato de conciliación entre los ingresos presupuestarios y contables, así como entre los egresos presupuestarios y los gastos contables.

b) NOTAS DE MEMORIA (CUENTAS DE ORDEN)

Las cuentas de orden se utilizan para registrar movimientos de valores que no afecten o modifiquen el balance del ente contable, sin embargo, su incorporación en libros es necesaria con fines de recordatorio contable, de control y en general sobre los aspectos administrativos, o bien, para consignar sus derechos o responsabilidades contingentes que puedan, o no, presentarse en el futuro.

Las cuentas que se manejan para efectos de estas Notas son las siguientes:

Cuentas de Orden Contables y Presupuestarias:

Contables:

Valores

Emisión de obligaciones

Avales y garantías

Juicios

Contratos para Inversión Mediante Proyectos para Prestación de Servicios (PPS) y Similares

AUTORIZÓ: TTE. MARIO ALBERTO ÁNGELES RAMIREZ

10 / 16

ELABORÓ: C.P. JOSÉ DE JESÚS GARCÍA ROMERO



COORDINACIÓN MUNICIPAL DE PROTECCIÓN CIVIL COLIMA

Fecha 09/02/2023
Hora de impresión 09:53 a. m.

NOTAS A LOS ESTADOS FINANCIEROS

Bienes concesionados o en comodato

Concepto	Importe
VALORES	\$.00
EMISIÓN DE OBLIGACIONES	\$.00
AVALES Y GARANTÍAS	\$.00
JUICIOS	\$.00
INVERSIÓN MEDIANTE PROYECTOS PARA PRESTACIÓN DE SERVICIOS (F	\$.00
BIENES EN CONCESIONADOS O EN COMODATO	\$.00
	\$.00
CUENTAS DE ORDEN CONTABLES	0

Presupuestarias:

Cuentas de ingresos

Cuentas de egresos

Se informará de manera agrupada, en las Notas a los Estados Financieros las cuentas de orden contables y cuentas de orden presupuestario, considerando al menos lo siguiente:

1. Los valores en custodia de instrumentos prestados a formadores de mercado e instrumentos de crédito recibidos en garantía de los formadores de mercado u otros.
2. Por tipo de emisión de instrumento, monto, tasa y vencimiento.
3. Los contratos firmados de construcciones por tipo de contrato.
4. El avance que se registra en las cuentas de orden presupuestarias, previo al cierre presupuestario de cada periodo que se reporte.

c) NOTAS DE GESTIÓN ADMINISTRATIVA

1. Introducción

AUTORIZÓ: TTE. MARIO ALBERTO ÁNGELES RAMIREZ

11 / 16

ELABORÓ: C.P. JOSÉ DE JESÚS GARCÍA ROMERO



NOTAS A LOS ESTADOS FINANCIEROS

Los Estados Financieros de los entes públicos proveen de información financiera a los principales usuarios de la misma, al Congreso y a los ciudadanos.

El objetivo del presente documento es la revelación del contexto y de los aspectos económicos-financieros más relevantes que influyeron en las decisiones del periodo, y que deberán ser considerados en la elaboración de los estados financieros para la mayor comprensión de los mismos y sus particularidades.

De esta manera, se informa y explica la respuesta del gobierno a las condiciones relacionadas con la información financiera de cada periodo de gestión; además, de exponer aquellas políticas que podrían afectar la toma de decisiones en periodos posteriores.

2. Panorama Económico y Financiero

Se informará sobre las principales condiciones económico-financieras bajo las cuales el ente público estuvo operando, y las cuales influyeron en la toma de decisiones de la administración, tanto a nivel local como federal.

3. Autorización e Historia

Se informará sobre:

- a) Fecha de creación del ente.
- b) Principales cambios en su estructura.

4. Organización y Objeto Social

Se informará sobre:

- a) Objeto social.
- b) Principal actividad.
- c) Ejercicio fiscal.
- d) Régimen jurídico.
- e) Consideraciones fiscales del ente: revelar el tipo de contribuciones que esté obligado a pagar o retener.
- f) Estructura organizacional básica.
- g) Fideicomisos, mandatos y análogos de los cuales es fideicomitente o fideicomisario.

5. Bases de Preparación de los Estados Financieros

Se informará sobre:

- a) Si se ha observado la normatividad emitida por el CONAC y las disposiciones legales aplicables.
- b) La normatividad aplicada para el reconocimiento, valuación y revelación de los diferentes rubros de la información financiera, así como las bases de medición utilizadas para la elaboración de los estados financieros; por ejemplo: costo histórico, valor de realización, valor razonable, valor de recuperación o cualquier otro método empleado y los criterios

AUTORIZÓ: TTE. MARIO ALBERTO ÁNGELES RAMIREZ

ELABORÓ: C.P. JOSÉ DE JESÚS GARCÍA ROMERO



NOTAS A LOS ESTADOS FINANCIEROS

- c) de aplicación de los mismos.
- c) Postulados básicos.
- d) Normatividad supletoria. En caso de emplear varios grupos de normatividades (normatividades supletorias), deberá realizar la justificación razonable correspondiente, su alineación con los PBCG y a las características cualitativas asociadas descritas en el MCCG (documentos publicados en el Diario Oficial de la Federación, agosto 2009).
- a) Para las entidades que por primera vez estén implementando la base devengado de acuerdo a la Ley de Contabilidad, deberán:
 - Revelar las nuevas políticas de reconocimiento;
 - Su plan de implementación;
 - Revelar los cambios en las políticas, la clasificación y medición de las mismas, así como su impacto en la información financiera, y
 - Presentar los últimos estados financieros con la normatividad anteriormente utilizada con las nuevas políticas para fines de comparación en la transición a la base devengado.

6. Políticas de Contabilidad Significativas

Se informará sobre:

- a) Actualización: se informará del método utilizado para la actualización del valor de los activos, pasivos y Hacienda Pública/Patrimonio y las razones de dicha elección. Así como informar de la desconexión o reconexión inflacionaria.
- b) Informar sobre la realización de operaciones en el extranjero y de sus efectos en la información financiera gubernamental.
- c) Método de valuación de la inversión en acciones de Compañías subsidiarias no consolidadas y asociadas.
- d) Sistema y método de valuación de inventarios y costo de lo vendido.
- e) Beneficios a empleados: revelar el cálculo de la reserva actuarial, valor presente de los ingresos esperados comparado con el valor presente de la estimación de gastos tanto de los beneficiarios actuales como futuros.
- f) Provisiones: objetivo de su creación, monto y plazo.
- g) Reservas: objetivo de su creación, monto y plazo.
- h) Cambios en políticas contables y corrección de errores junto con la revelación de los efectos que se tendrá en la información financiera del ente público, ya sea retrospectivos o prospectivos.
- i) Reclasificaciones: se deben revelar todos aquellos movimientos entre cuentas por efectos de cambios en los tipos de operaciones.
- j) Depuración y cancelación de saldos.

7. Posición en Moneda Extranjera y Protección por Riesgo Cambiario

Se informará sobre:

- a) Activos en moneda extranjera.
- b) Pasivos en moneda extranjera.
- c) Posición en moneda extranjera.
- d) Tipo de cambio.

AUTORIZÓ: TTE. MARIO ALBERTO ANGELES RAMIREZ

13 / 16

ELABORÓ: C.P. JOSÉ DE JESÚS GARCÍA ROMERO



COORDINACIÓN MUNICIPAL DE PROTECCIÓN CIVIL COLIMA

Fecha 09/02/2023
Hora de impresión 09:53 a. m.

NOTAS A LOS ESTADOS FINANCIEROS

e) *Equivalente en moneda nacional.*

*Lo anterior, por cada tipo de moneda extranjera que se encuentre en los rubros de activo y pasivo.
Adicionalmente, se informará sobre los métodos de protección de riesgo por variaciones en el tipo de cambio.*

8. Reporte Analítico del Activo

Debe mostrar la siguiente información:

- a) *Vida útil o porcentajes de depreciación, deterioro o amortización utilizados en los diferentes tipos de activos.*
- b) *Cambios en el porcentaje de depreciación o valor residual de los activos.*
- c) *Importe de los gastos capitalizados en el ejercicio, tanto financieros como de investigación y desarrollo.*
- d) *Riesgos por tipo de cambio o tipo de interés de las inversiones financieras.*
- e) *Valor activado en el ejercicio de los bienes construidos por la entidad.*
- f) *Otras circunstancias de carácter significativo que afecten el activo, tales como bienes en garantía, señalados en embargos, litigios, títulos de inversiones entregados en garantías, baja significativa del valor de inversiones financieras, etc.*
- g) *Desmantelamiento de Activos, procedimientos, implicaciones, efectos contables.*
- h) *Administración de activos: planeación con el objetivo de que el ente los utilice de manera más efectiva.*

Adicionalmente, se deben incluir las explicaciones de las principales variaciones en el activo, en cuadros

- a) *Inversiones en valores.*
- b) *Patrimonio de Organismos descentralizados de Control Presupuestario Indirecto.*
- c) *Inversiones en empresas de participación mayoritaria.*
- d) *Inversiones en empresas de participación minoritaria.*
- e) *Patrimonio de organismos descentralizados de control presupuestario directo, según corresponda.*

9. Fideicomisos, Mandatos y Análogos

Se deberá informar:

- a) *Por ramo administrativo que los reporta.*
- b) *Enlistar los de mayor monto de disponibilidad, relacionando aquéllos que conforman el 80% de las disponibilidades.*

10. Reporte de la Recaudación

- a) *Análisis del comportamiento de la recaudación correspondiente al ente público o cualquier tipo de ingreso, de forma separada los ingresos locales de los federales.*
- b) *Proyección de la recaudación e ingresos en el mediano plazo.*

11. Información sobre la Deuda y el Reporte Analítico de la Deuda

AUTORIZÓ: TTE. MARIO ALBERTO ÁNGELES RAMÍREZ

14 / 16

ELABORÓ: C.P. JOSÉ DE JESÚS GARCÍA ROMERO



COORDINACIÓN MUNICIPAL DE PROTECCIÓN CIVIL COLIMA

Fecha 09/02/2023
Hora de impresión 09:53 a. m.

NOTAS A LOS ESTADOS FINANCIEROS

- a) Utilizar al menos los siguientes indicadores: deuda respecto al PIB y deuda respecto a la recaudación tomando, como mínimo, un periodo igual o menor a 5 años.
- b) Información de manera agrupada por tipo de valor gubernamental o instrumento financiero en la que se consideren intereses, comisiones, tasa, perfil de vencimiento y otros gastos de la deuda.

12. Calificaciones otorgadas

Informar tanto del ente público como cualquier transacción realizada, que haya sido sujeta a una calificación crediticia.

13. Proceso de Mejora

Se informará de:

- a) Principales Políticas de control interno.
- b) Medidas de desempeño financiero, metas y alcance.

14. Información por Segmentos

Cuando se considere necesario se podrá revelar la información financiera de manera segmentada debido a la diversidad de las actividades y operaciones que realizan los entes públicos, ya que la misma proporciona información acerca de las diferentes actividades operativas en las cuales participa, de los productos o servicios que maneja, de las diferentes áreas geográficas, de los grupos homogéneos con el objetivo de entender el desempeño del ente, evaluar mejor los riesgos y beneficios del mismo, y entenderlo como un todo y sus partes integrantes.

15. Eventos Posteriores al Cierre

El ente público informará el efecto en sus estados financieros de aquellos hechos ocurridos en el periodo posterior al que informa, que proporcionan mayor evidencia sobre eventos que le afectan económicamente y que no se conocían a la fecha de cierre.

16. Partes Relacionadas

Se debe establecer por escrito que no existen partes relacionadas que pudieran ejercer influencia significativa sobre la toma de decisiones financieras y operativas.

17. Responsabilidad Sobre la Presentación Razonable de la Información Contable

AUTORIZÓ: TTE. MARIO ALBERTO ÁNGELES RAMÍREZ

15 / 16

ELABORÓ: C.P. JOSÉ DE JESÚS GARCÍA ROMERO



COORDINACIÓN MUNICIPAL DE PROTECCIÓN CIVIL COLIMA

Fecha 09/02/2023
Hora de impresión 09:53 a. m.

NOTAS A LOS ESTADOS FINANCIEROS

La Información Contable deberá estar firmada en cada página de la misma e incluir al final la siguiente leyenda: "Bajo protesta de decir verdad declaramos que los Estados Financieros y sus notas, son razonablemente correctos y son responsabilidad del emisor". Lo anterior, no será aplicable para la información contable consolidada.

"Bajo protesta de decir verdad declaramos que los Estados Financieros y sus notas, son razonablemente correctos y son responsabilidad del emisor".

AUTORIZÓ: TTE. MARIO ALBERTO ÁNGELES RAMIREZ

16 / 16

ELABORÓ: C.P. JOSÉ DE JESÚS GARCÍA ROMERO



COORDINACIÓN MUNICIPAL DE PROTECCIÓN CIVIL ESTADO DE COLIMA

Balanza de Comprobación del 01/ene./2023 al 31/ene./2023

Cuentas con saldos y movimientos acumulado. (De la cuenta: 1000 a la 9999)

Fecha y | 08/feb./2023

hora de Impresión | 09:53 a. m.

Usu: supervisor
Rep: rptBalanzaComprobacion

Nat.	Cuenta	Nombre de la cuenta	SALDO ANTERIOR		MOVIMIENTOS		SALDO ACTUAL	
			DEUDOR	ACREEDOR	DEUDOR	ACREEDOR	DEUDOR	ACREEDOR
D	1000	ACTIVO	\$276,657.60	\$0.00	\$198,829.83	\$246,774.58	\$228,912.85	\$0.00
D	1100	ACTIVO CIRCULANTE	\$122,076.81	\$0.00	\$198,829.83	\$246,774.58	\$74,132.06	\$0.00
D	1110	EFFECTIVO Y EQUIVALENTES	\$81,767.07	\$0.00	\$100,915.63	\$148,860.28	\$33,822.32	\$0.00
D	1111	EFFECTIVO	\$2,588.05	\$0.00	\$3,000.00	\$0.00	\$5,588.05	\$0.00
D	1111-1	FONDO FUJO COLIMA	\$2,588.05	\$0.00	\$3,000.00	\$0.00	\$5,588.05	\$0.00
D	1111-1-001	JOSE TOMAS CASTILLO DIONES	-\$4,204.43	\$0.00	\$0.00	\$0.00	-\$4,204.43	\$0.00
D	1111-1-002	ABEL MENESES FERNANDEZ	\$6,792.48	\$0.00	\$0.00	\$0.00	\$6,792.48	\$0.00
D	1111-1-003	JOSE DE JESUS GARCIA ROMERO	\$0.00	\$0.00	\$3,000.00	\$0.00	\$3,000.00	\$0.00
D	1112	BANCOS/TESORERIA	\$79,179.02	\$0.00	\$97,915.53	\$148,860.28	\$28,234.27	\$0.00
D	1112-01	SCOTIABANK	\$79,179.02	\$0.00	\$97,915.53	\$148,860.28	\$28,234.27	\$0.00
D	1112-01-001	CUENTA 02400685437 GENERAL	\$79,179.02	\$0.00	\$97,915.53	\$148,860.28	\$28,234.27	\$0.00
D	1120	DERECHOS A RECIBIR EFFECTIVO O EQUIVALENTES	\$40,309.74	\$0.00	\$97,914.30	\$97,914.30	\$40,309.74	\$0.00
D	1122	CUENTAS POR COBRAR A CORTO PLAZO	\$0.00	\$0.00	\$97,914.30	\$97,914.30	\$0.00	\$0.00
D	1122-93	Subsidios y Subvenciones	\$0.00	\$0.00	\$97,914.30	\$97,914.30	\$0.00	\$0.00
D	1123	DEUDORES DIVERSOS POR COBRAR A CORTO PLAZO	\$39,916.71	\$0.00	\$0.00	\$0.00	\$39,916.71	\$0.00
D	1123-01	GASTOS POR COMPROBAR	\$39,916.71	\$0.00	\$0.00	\$0.00	\$39,916.71	\$0.00
D	1123-01-001	JOSE TOMAS CASTILLO DIONES	\$7,479.55	\$0.00	\$0.00	\$0.00	\$7,479.55	\$0.00
D	1123-01-002	ENRIQUE GONZALEZ NOVELA	\$29,277.46	\$0.00	\$0.00	\$0.00	\$29,277.46	\$0.00
D	1123-01-003	ABEL MENESES RODRIGUEZ	\$3,159.70	\$0.00	\$0.00	\$0.00	\$3,159.70	\$0.00
D	1129	OTROS DERECHOS A RECIBIR EFFECTIVO O EQUIVALENTES A CORTO PLAZO	\$393.03	\$0.00	\$0.00	\$0.00	\$393.03	\$0.00
D	1129-01	SUBSIDIO AL EMPLEO	\$393.03	\$0.00	\$0.00	\$0.00	\$393.03	\$0.00
D	1129-01-001	SUBSIDIO AL EMPLEO	\$393.03	\$0.00	\$0.00	\$0.00	\$393.03	\$0.00
D	1200	ACTIVO NO CIRCULANTE	\$154,780.79	\$0.00	\$0.00	\$0.00	\$154,780.79	\$0.00
D	1240	BIENES MUEBLES	\$230,840.72	\$0.00	\$0.00	\$0.00	\$230,840.72	\$0.00
D	1241	MOBILIARIO Y EQUIPO DE ADMINISTRACIÓN	\$83,473.25	\$0.00	\$0.00	\$0.00	\$83,473.25	\$0.00
D	1241-1	Muebles de Oficina y Estantería	\$18,843.99	\$0.00	\$0.00	\$0.00	\$18,843.99	\$0.00
D	1241-1-51101	Muebles de oficina y estantería	\$18,843.99	\$0.00	\$0.00	\$0.00	\$18,843.99	\$0.00
D	1241-3	Equipo de Cómputo y de Tecnologías de la Información	\$61,212.86	\$0.00	\$0.00	\$0.00	\$61,212.86	\$0.00
D	1241-3-51501	Equipos de cómputo y de tecnologías de la información	\$61,212.86	\$0.00	\$0.00	\$0.00	\$61,212.86	\$0.00
D	1241-9	Otros Mobiliarios y Equipos de Administración	\$3,416.40	\$0.00	\$0.00	\$0.00	\$3,416.40	\$0.00
D	1241-9-51901	Otro mobiliario y equipo de administración	\$3,416.40	\$0.00	\$0.00	\$0.00	\$3,416.40	\$0.00
D	1242	MOBILIARIO Y EQUIPO EDUCACIONAL Y RECREATIVO	\$19,420.00	\$0.00	\$0.00	\$0.00	\$19,420.00	\$0.00
D	1242-9	Otro Mobiliario y Equipo Educativo y Recreativo	\$19,420.00	\$0.00	\$0.00	\$0.00	\$19,420.00	\$0.00
D	1242-9-52901	Otro mobiliario y equipo educacional y recreativo	\$19,420.00	\$0.00	\$0.00	\$0.00	\$19,420.00	\$0.00
D	1244	VEHÍCULOS Y EQUIPO DE TRANSPORTE	\$71,400.00	\$0.00	\$0.00	\$0.00	\$71,400.00	\$0.00
D	1244-1	vehículos y equipo terrestre	\$71,400.00	\$0.00	\$0.00	\$0.00	\$71,400.00	\$0.00
D	1244-1-54101	CAMIONETA PICK UP 2006	\$48,500.00	\$0.00	\$0.00	\$0.00	\$48,500.00	\$0.00
D	1244-1-54102	MOTOCICLETA CGL 125 HONDA	\$22,900.00	\$0.00	\$0.00	\$0.00	\$22,900.00	\$0.00
D	1246	MAQUINARIA, OTROS EQUIPOS Y HERRAMIENTAS	\$56,547.47	\$0.00	\$0.00	\$0.00	\$56,547.47	\$0.00



COORDINACIÓN MUNICIPAL DE PROTECCIÓN CIVIL ESTADO DE COLIMA

Balanza de Comprobación del 01/ene./2023 al 31/ene./2023
Cuentas con saldos y movimientos acumulado. (De la cuenta: 1000 a la 9999)

Usu: supervisor
Rep: rptBalanzaComprobacion

Fecha y 08/feb./2023
hora de Impresión 09:53 a. m.

Nat.	Cuenta	Nombre de la cuenta	SALDO ANTERIOR		MOVIMIENTOS		SALDO ACTUAL	
			DEUDOR	ACREEDOR	DEUDOR	ACREEDOR	DEUDOR	ACREEDOR
D	1246-5	Equipo de Comunicación y Telecomunicación	\$26,147.48	\$0.00	\$0.00	\$0.00	\$26,147.48	\$0.00
D	1246-5-56501	EQUIPO DE COMUNICACION	\$26,147.48	\$0.00	\$0.00	\$0.00	\$26,147.48	\$0.00
D	1246-7	Herramientas y Máquinas-Herramienta	\$24,100.00	\$0.00	\$0.00	\$0.00	\$24,100.00	\$0.00
D	1246-7-56701	Herramientas y máquinas-herramientas	\$24,100.00	\$0.00	\$0.00	\$0.00	\$24,100.00	\$0.00
D	1246-9	Otros Equipos	\$6,299.99	\$0.00	\$0.00	\$0.00	\$6,299.99	\$0.00
D	1246-9-56901	Otros equipos	\$6,299.99	\$0.00	\$0.00	\$0.00	\$6,299.99	\$0.00
A	1260	DEPRECIACIÓN, DETERIORO Y AMORTIZACIÓN ACUMULADA DE BIENES	\$0.00	\$76,059.93	\$0.00	\$0.00	\$0.00	\$76,059.93
A	1263	DEPRECIACIÓN ACUMULADA DE BIENES MUEBLES	\$0.00	\$76,059.93	\$0.00	\$0.00	\$0.00	\$76,059.93
A	1263-1	Depreciación Acumulada de Mobiliario y Equipo de Administración.	\$0.00	\$25,105.63	\$0.00	\$0.00	\$0.00	\$25,105.63
A	1263-1-51101	Depreciacion Acumulada Muebles de Mobiliario y Equipo de Oficina	\$0.00	\$4,873.20	\$0.00	\$0.00	\$0.00	\$4,873.20
A	1263-1-51501	Depreciacion Acumulada de Equipo de Computo	\$0.00	\$20,232.43	\$0.00	\$0.00	\$0.00	\$20,232.43
A	1263-2	Depreciación Acumulada de Mobiliario y Equipo Educatonal y Recreativo.	\$0.00	\$4,315.33	\$0.00	\$0.00	\$0.00	\$4,315.33
A	1263-2-52901	Depreciacion Acumulada de Otro Mobiliario y equipo Educatonal	\$0.00	\$4,315.33	\$0.00	\$0.00	\$0.00	\$4,315.33
A	1263-4	Depreciación Acumulada de Equipo de Transporte.	\$0.00	\$35,206.66	\$0.00	\$0.00	\$0.00	\$35,206.66
A	1263-4-54101	Depreciacion Acumulada Equipo Transporte	\$0.00	\$35,206.66	\$0.00	\$0.00	\$0.00	\$35,206.66
A	1263-6	Depreciación Acumulada de Maquinaria, otros Equipos y Herramientas.	\$0.00	\$11,432.31	\$0.00	\$0.00	\$0.00	\$11,432.31
A	1263-6-56501	Depreciacion Acumulada de Equipo de Comunicacion	\$0.00	\$4,348.98	\$0.00	\$0.00	\$0.00	\$4,348.98
A	1263-6-56701	Depreciacion Acumulada Heramientas y Maquinas y Herramientas	\$0.00	\$7,083.33	\$0.00	\$0.00	\$0.00	\$7,083.33
A	2000	PASIVO	\$0.00	\$25,439.22	\$162,628.21	\$142,429.77	\$0.00	\$5,240.78
A	2100	PASIVO CIRCULANTE	\$0.00	\$25,439.22	\$162,628.21	\$142,429.77	\$0.00	\$5,240.78
A	2110	CUENTAS POR PAGAR A CORTO PLAZO	\$0.00	\$25,439.22	\$162,628.21	\$142,429.77	\$0.00	\$5,240.78
A	2111	SERVICIOS PERSONALES POR PAGAR A CORTO PLAZO	\$0.00	\$0.00	\$90,646.58	\$90,646.58	\$0.00	\$0.00
A	2111-1	Remuneración por pagar al Personal de carácter permanente a CP	\$0.00	\$0.00	\$56,750.30	\$56,750.30	\$0.00	\$0.00
A	2111-1-11301	Sueldos	\$0.00	\$0.00	\$56,750.30	\$56,750.30	\$0.00	\$0.00
A	2111-4	Seguridad Social y Seguros por pagar a CP	\$0.00	\$0.00	\$13,616.28	\$13,616.28	\$0.00	\$0.00
A	2111-4-14101	Aportaciones de seguridad social	\$0.00	\$0.00	\$13,616.28	\$13,616.28	\$0.00	\$0.00
A	2111-5	Otras prestaciones sociales y económicas por pagar a CP	\$0.00	\$0.00	\$8,800.00	\$8,800.00	\$0.00	\$0.00
A	2111-5-15404	Despensa	\$0.00	\$0.00	\$8,800.00	\$8,800.00	\$0.00	\$0.00
A	2111-6	Estímulos a servidores públicos por pagar a CP	\$0.00	\$0.00	\$11,480.00	\$11,480.00	\$0.00	\$0.00
A	2111-6-17107	Estímulo personal	\$0.00	\$0.00	\$1,000.00	\$1,000.00	\$0.00	\$0.00
A	2111-6-17109	Puntualidad y asistencia	\$0.00	\$0.00	\$10,480.00	\$10,480.00	\$0.00	\$0.00
A	2112	PROVEEDORES POR PAGAR A CORTO PLAZO	\$0.00	\$4,463.52	\$18,326.81	\$18,326.81	\$0.00	\$4,463.52
A	2112-1	Deudas por Adquisición de Bienes y Contratación de Servicios por Pagar a CP	\$0.00	\$4,463.52	\$18,326.81	\$18,326.81	\$0.00	\$4,463.52
A	2112-1-000001	CADENA COMERCIAL OXXO, S.A DE C.V.	\$0.00	\$77.80	\$0.00	\$0.00	\$0.00	\$77.80
A	2112-1-000007	SERVICIO CAMINO REAL, S.A. DE C.V.	\$0.00	\$197.00	\$0.00	\$0.00	\$0.00	\$197.00
A	2112-1-000008	COMISION FEDERAL DE ELECTRICIDAD	\$0.00	\$0.00	\$1,665.58	\$1,665.58	\$0.00	\$0.00



COORDINACIÓN MUNICIPAL DE PROTECCIÓN CIVIL ESTADO DE COLIMA

Balanza de Comprobación del 01/ene./2023 al 31/ene./2023

Cuentas con saldos y movimientos acumulado. (De la cuenta: 1000 a la 9999)

Utr: supervisor
Rep: rptBalanzaComprobacion

Fecha y hora de Impresión 08/feb./2023 09:53 a. m.

Nat.	Cuenta	Nombre de la cuenta	SALDO ANTERIOR		MOVIMIENTOS		SALDO ACTUAL	
			DEUDOR	ACREEDOR	DEUDOR	ACREEDOR	DEUDOR	ACREEDOR
A	2112-1-000010	RADIO MOVIL DIPSA, S.A. DE C.V.	\$0.00	\$549.00	\$549.00	\$549.00	\$0.00	\$549.00
A	2112-1-000013	ALVA PAPELERIA, S.A. DE C.V.	\$0.00	\$0.00	\$329.84	\$329.84	\$0.00	\$0.00
A	2112-1-000035	OFFICE DEPOT DE MEXICO, S.A. DE C.V.	\$0.00	\$0.00	\$386.50	\$386.50	\$0.00	\$0.00
A	2112-1-000041	TELEFONOS DE MEXICO, S.A.B. DE C.V.	\$0.00	\$0.00	\$51.00	\$51.00	\$0.00	\$0.00
A	2112-1-000052	Nueva Wal-Mart de Mexico S. de R.L. de C.V.	\$0.00	\$1,201.20	\$655.50	\$655.50	\$0.00	\$1,201.20
A	2112-1-000189	GERMAN ZUÑIGA CONTRERAS	\$0.00	\$0.00	\$1,218.00	\$1,218.00	\$0.00	\$0.00
A	2112-1-000194	ALEJANDRO VARGAS RAZO	\$0.00	\$0.00	\$2,308.40	\$2,308.40	\$0.00	\$0.00
A	2112-1-000195	TIENDAS SORIANA S.A. DE C.V	\$0.00	\$2,438.52	\$0.00	\$0.00	\$0.00	\$2,438.52
A	2112-1-000203	GABRIELA LIVIER VILLAVICENCIO MONTOY	\$0.00	\$0.00	\$81.20	\$81.20	\$0.00	\$0.00
A	2112-1-000209	LUISA GUADALUPE LUNA RANGEL	\$0.00	\$0.00	\$496.23	\$496.23	\$0.00	\$0.00
A	2112-1-000210	FRANCISCO VEGA CARRILLO	\$0.00	\$0.00	\$160.00	\$160.00	\$0.00	\$0.00
A	2112-1-000214	CHRISTIAN AARON VAZQUEZ SANCHEZ	\$0.00	\$0.00	\$8,897.20	\$8,897.20	\$0.00	\$0.00
A	2112-1-000223	KARINA GODINEZ MATA	\$0.00	\$0.00	\$890.88	\$890.88	\$0.00	\$0.00
A	2112-1-000224	MARIA DEYANIRA PARRA RODRIGUEZ	\$0.00	\$0.00	\$230.00	\$230.00	\$0.00	\$0.00
A	2112-1-000225	FABIOLA LIZETTE MARAVELES OREGEL	\$0.00	\$0.00	\$114.00	\$114.00	\$0.00	\$0.00
A	2112-1-34101	Servicios financieros y bancarios	\$0.00	\$0.00	\$293.48	\$293.48	\$0.00	\$0.00
A	2115	TRANSFERENCIAS OTORGADAS POR PAGAR A CORTO PLAZO	\$0.00	\$0.00	\$14,130.45	\$14,130.45	\$0.00	\$0.00
A	2115-47101	Transferencias por obligación de ley	\$0.00	\$0.00	\$14,130.45	\$14,130.45	\$0.00	\$0.00
A	2117	RETENCIONES Y CONTRIBUCIONES POR PAGAR A CORTO PLAZO	\$0.00	\$20,975.70	\$39,524.37	\$19,325.93	\$0.00	\$777.26
A	2117-01	IMPUESTOS FEDERALES	\$0.00	\$20,870.08	\$23,448.00	\$9,525.59	\$0.00	\$6,947.67
A	2117-01-001	IMPUESTO SOBRE LA RENTA	\$0.00	\$20,785.17	\$23,394.00	\$9,511.58	\$0.00	\$6,902.75
A	2117-01-003	ISR RESICO	\$0.00	\$84.91	\$54.00	\$14.01	\$0.00	\$44.92
A	2117-02	INSTITUTO DE PENSIONES	\$0.00	-\$2,389.40	\$11,203.80	\$5,685.00	\$0.00	-\$7,908.20
A	2117-02-001	RETENCION PENSIONES	\$0.00	\$4,005.48	\$11,203.80	\$5,685.00	\$0.00	-\$1,513.32
A	2117-02-002	Prestamo Nomina IPECOL	\$0.00	-\$6,394.88	\$0.00	\$0.00	\$0.00	-\$6,394.88
A	2117-03	IMSS	\$0.00	\$2,495.02	\$2,314.57	\$1,557.34	\$0.00	\$1,737.79
A	2117-03-001	IMSS	\$0.00	\$2,495.02	\$2,314.57	\$1,557.34	\$0.00	\$1,737.79
A	2117-39801	Impuesto sobre nóminas y otros que se deriven de una relación laboral	\$0.00	\$0.00	\$2,558.00	\$2,558.00	\$0.00	\$0.00
A	3000	HACIENDA PÚBLICA/ PATRIMONIO	\$0.00	\$251,418.38	\$59,226.25	\$59,226.25	\$0.00	\$251,418.38
A	3200	HACIENDA PÚBLICA/PATRIMONIO GENERADO	\$0.00	\$251,418.38	\$59,226.25	\$59,226.25	\$0.00	\$251,418.38
A	3210	RESULTADOS DEL EJERCICIO (AHORRO/ DESAHORRO)	\$0.00	\$59,226.25	\$59,226.25	\$0.00	\$0.00	\$0.00
A	3210-2022	Resultado del Ejercicio Actual 2022	\$0.00	\$59,226.25	\$59,226.25	\$0.00	\$0.00	\$0.00
A	3220	RESULTADOS DE EJERCICIOS ANTERIORES	\$0.00	\$264,699.80	\$0.00	\$59,226.25	\$0.00	\$323,925.75
A	3220-2013	RESULTADO 2013	\$0.00	\$110,507.55	\$0.00	\$0.00	\$0.00	\$110,507.55
A	3220-2014	RESULTADO 2014	\$0.00	\$64,565.29	\$0.00	\$0.00	\$0.00	\$64,565.29
A	3220-2015	RESULTADO 2015	\$0.00	\$62,853.88	\$0.00	\$0.00	\$0.00	\$62,853.88
A	3220-2016	RESULTADO DE EJERCICIOS ANTERIORES 2016	\$0.00	-\$116,670.78	\$0.00	\$0.00	\$0.00	-\$116,670.78
A	3220-2017	RESULTADO DE EJERCICIOS ANTERIORES 2017	\$0.00	\$31,560.20	\$0.00	\$0.00	\$0.00	\$31,560.20



COORDINACIÓN MUNICIPAL DE PROTECCIÓN CIVIL ESTADO DE COLIMA

Balanza de Comprobación del 01/ene./2023 al 31/ene./2023

Cuentas con saldos y movimientos acumulado. (De la cuenta: 1000 a la 9999)

Usr: supervisor
Rep: rptBalanzaComprobacion

Fecha y hora de Impresión | 08/feb./2023
09:53 a. m.

Nat.	Cuenta	Nombre de la cuenta	SALDO ANTERIOR		MOVIMIENTOS		SALDO ACTUAL	
			DEUDOR	ACREEDOR	DEUDOR	ACREEDOR	DEUDOR	ACREEDOR
A	3220-2018	RESULTADO DE EJERCICIOS ANTERIORES 2018	\$0.00	\$23,547.36	\$0.00	\$0.00	\$0.00	\$23,547.36
A	3220-2019	RESULTADO DE EJERCICIOS ANTERIORES 2019	\$0.00	\$21,205.46	\$0.00	\$0.00	\$0.00	\$21,205.46
A	3220-2020	RESULTADO DE EJERCICIOS ANTERIORES 2020	\$0.00	\$22,929.50	\$0.00	\$0.00	\$0.00	\$22,929.50
A	3220-2021	RESULTADO DE EJERCICIOS ANTERIORES 2021	\$0.00	\$44,201.04	\$0.00	\$0.00	\$0.00	\$44,201.04
A	3220-2022	RESULTADO DE EJERCICIOS ANTERIORES 2022	\$0.00	\$0.00	\$0.00	\$59,226.25	\$0.00	\$59,226.25
A	3250	RECTIFICACIONES DE RESULTADOS DE EJERCICIOS ANTERIORES	\$0.00	-\$72,507.37	\$0.00	\$0.00	\$0.00	-\$72,507.37
A	3252	CAMBIOS POR ERRORES CONTABLES	\$0.00	-\$72,507.37	\$0.00	\$0.00	\$0.00	-\$72,507.37
A	3252-01	CAMBIOS POR ERRORES CONTABLES	\$0.00	-\$72,507.37	\$0.00	\$0.00	\$0.00	-\$72,507.37
A	4000	INGRESOS Y OTROS BENEFICIOS	\$0.00	\$0.00	\$0.00	\$97,915.53	\$0.00	\$97,915.53
A	4200	PARTICIPACIONES, APORTACIONES, CONVENIOS, INCENTIVOS DERIVADOS DE LA COLABORACIÓN FISCAL, FONDOS DISTINTOS DE APORTACIONES, TRANSFERENCIAS, ASIGNACIONES, SUBSIDIOS Y SUBVENCIONES, Y PENSIONES Y JUBILACIONES	\$0.00	\$0.00	\$0.00	\$97,914.30	\$0.00	\$97,914.30
A	4220	TRANSFERENCIAS, ASIGNACIONES, SUBSIDIOS Y SUBVENCIONES, Y PENSIONES Y JUBILACIONES	\$0.00	\$0.00	\$0.00	\$97,914.30	\$0.00	\$97,914.30
A	4223	SUBSIDIOS Y SUBVENCIONES	\$0.00	\$0.00	\$0.00	\$97,914.30	\$0.00	\$97,914.30
A	4223-01	SUBSIDIO MUNICIPAL	\$0.00	\$0.00	\$0.00	\$97,914.30	\$0.00	\$97,914.30
A	4300	ÓTROS INGRESOS Y BENEFICIOS	\$0.00	\$0.00	\$0.00	\$1.23	\$0.00	\$1.23
A	4310	INGRESOS FINANCIEROS	\$0.00	\$0.00	\$0.00	\$1.23	\$0.00	\$1.23
A	4319	OTROS INGRESOS FINANCIEROS	\$0.00	\$0.00	\$0.00	\$1.23	\$0.00	\$1.23
A	4319-1	INTERESES BANCARIOS COBRADOS	\$0.00	\$0.00	\$0.00	\$1.23	\$0.00	\$1.23
A	4319-1-001	INTERESES COBRADOS	\$0.00	\$0.00	\$0.00	\$1.23	\$0.00	\$1.23
D	5000	GASTOS Y OTRAS PÉRDIDAS	\$0.00	\$0.00	\$125,661.84	\$0.00	\$125,661.84	\$0.00
D	5100	GASTOS DE FUNCIONAMIENTO	\$0.00	\$0.00	\$111,531.39	\$0.00	\$111,531.39	\$0.00
D	5110	SERVICIOS PERSONALES	\$0.00	\$0.00	\$90,646.58	\$0.00	\$90,646.58	\$0.00
D	5111	REMUNERACIONES AL PERSONAL DE CARÁCTER PERMANENTE	\$0.00	\$0.00	\$56,750.30	\$0.00	\$56,750.30	\$0.00
D	5111-11301	Sueldos	\$0.00	\$0.00	\$56,750.30	\$0.00	\$56,750.30	\$0.00
D	5114	SEGURIDAD SOCIAL	\$0.00	\$0.00	\$13,616.28	\$0.00	\$13,616.28	\$0.00
D	5114-14101	Aportaciones de seguridad social	\$0.00	\$0.00	\$13,616.28	\$0.00	\$13,616.28	\$0.00
D	5115	OTRAS PRESTACIONES SOCIALES Y ECONÓMICAS	\$0.00	\$0.00	\$8,800.00	\$0.00	\$8,800.00	\$0.00
D	5115-15404	Despensa	\$0.00	\$0.00	\$8,800.00	\$0.00	\$8,800.00	\$0.00
D	5116	PAGO DE ESTÍMULOS A SERVIDORES PÚBLICOS	\$0.00	\$0.00	\$11,480.00	\$0.00	\$11,480.00	\$0.00
D	5116-17107	Estímulo personal	\$0.00	\$0.00	\$1,000.00	\$0.00	\$1,000.00	\$0.00
D	5116-17109	Puntualidad y asistencia	\$0.00	\$0.00	\$10,480.00	\$0.00	\$10,480.00	\$0.00
D	5120	MATERIALES Y SUMINISTROS	\$0.00	\$0.00	\$4,480.95	\$0.00	\$4,480.95	\$0.00
D	5121	MATERIALES DE ADMINISTRACIÓN, EMISIÓN DE DOCUMENTOS Y ARTÍCULOS OFICIALES	\$0.00	\$0.00	\$3,665.45	\$0.00	\$3,665.45	\$0.00
D	5121-21101	Materiales, útiles y equipos menores de oficina	\$0.00	\$0.00	\$389.00	\$0.00	\$389.00	\$0.00
D	5121-21201	Materiales y útiles de impresión y reproducción	\$0.00	\$0.00	\$3,276.45	\$0.00	\$3,276.45	\$0.00
D	5122	ALIMENTOS Y UTENSILIOS	\$0.00	\$0.00	\$815.50	\$0.00	\$815.50	\$0.00



COORDINACIÓN MUNICIPAL DE PROTECCIÓN CIVIL ESTADO DE COLIMA

Balanza de Comprobación del 01/ene./2023 al 31/ene./2023

Cuentas con saldos y movimientos acumulados. (De la cuenta: 1000 a la 9999)

Usu: supervisor
Rep: rptBalanzaComprobacion

Fecha y hora de Impresión | 08/feb./2023
09:53 a. m.

Nat.	Cuenta	Nombre de la cuenta	SALDO ANTERIOR		MOVIMIENTOS		SALDO ACTUAL	
			DEUDOR	ACREEDOR	DEUDOR	ACREEDOR	DEUDOR	ACREEDOR
D	5122-22101	Productos alimenticios para personas	\$0.00	\$0.00	\$815.50	\$0.00	\$815.50	\$0.00
D	5130	SERVICIOS GENERALES	\$0.00	\$0.00	\$16,403.86	\$0.00	\$16,403.86	\$0.00
D	5131	SERVICIOS BÁSICOS	\$0.00	\$0.00	\$2,265.58	\$0.00	\$2,265.58	\$0.00
D	5131-31101	Energía eléctrica	\$0.00	\$0.00	\$1,665.58	\$0.00	\$1,665.58	\$0.00
D	5131-31401	Telefonía tradicional	\$0.00	\$0.00	\$51.00	\$0.00	\$51.00	\$0.00
D	5131-31501	Telefonía celular	\$0.00	\$0.00	\$549.00	\$0.00	\$549.00	\$0.00
D	5134	SERVICIOS FINANCIEROS, BANCARIOS Y COMERCIALES	\$0.00	\$0.00	\$293.48	\$0.00	\$293.48	\$0.00
D	5134-34101	Servicios financieros y bancarios	\$0.00	\$0.00	\$293.48	\$0.00	\$293.48	\$0.00
D	5135	SERVICIOS DE INSTALACIÓN, REPARACIÓN, MANTENIMIENTO Y CONSERVACIÓN	\$0.00	\$0.00	\$8,978.40	\$0.00	\$8,978.40	\$0.00
D	5135-35501	Reparación y mantenimiento de equipo de transporte	\$0.00	\$0.00	\$8,978.40	\$0.00	\$8,978.40	\$0.00
D	5139	OTROS SERVICIOS GENERALES	\$0.00	\$0.00	\$4,866.40	\$0.00	\$4,866.40	\$0.00
D	5139-39801	Impuesto sobre nóminas y otros que se deriven de una relación laboral	\$0.00	\$0.00	\$2,558.00	\$0.00	\$2,558.00	\$0.00
D	5139-39901	Otros servicios generales	\$0.00	\$0.00	\$2,308.40	\$0.00	\$2,308.40	\$0.00
D	5200	TRANSFERENCIAS, ASIGNACIONES, SUBSIDIOS Y OTRAS AYUDAS	\$0.00	\$0.00	\$14,130.45	\$0.00	\$14,130.45	\$0.00
D	5270	TRANSFERENCIAS A LA SEGURIDAD SOCIAL	\$0.00	\$0.00	\$14,130.45	\$0.00	\$14,130.45	\$0.00
D	5271	TRANSFERENCIAS POR OBLIGACIONES DE LEY	\$0.00	\$0.00	\$14,130.45	\$0.00	\$14,130.45	\$0.00
D	5271-47101	Transferencias por obligación de ley	\$0.00	\$0.00	\$14,130.45	\$0.00	\$14,130.45	\$0.00
D	8000	CUENTAS DE ORDEN PRESUPUESTARIAS	\$0.00	\$0.00	\$6,140,801.82	\$6,140,801.82	\$0.00	\$0.00
D	8100	LEY DE INGRESOS	\$0.00	\$0.00	\$2,792,828.60	\$2,792,828.60	\$0.00	\$0.00
D	8110	LEY DE INGRESOS ESTIMADA	\$0.00	\$0.00	\$2,597,000.00	\$0.00	\$2,597,000.00	\$0.00
D	8110-93	Subsidios y Subvenciones	\$0.00	\$0.00	\$2,597,000.00	\$0.00	\$2,597,000.00	\$0.00
D	8110-93-01	SUBSIDIO MUNICIPAL	\$0.00	\$0.00	\$2,597,000.00	\$0.00	\$2,597,000.00	\$0.00
A	8120	LEY DE INGRESOS POR EJECUTAR	\$0.00	\$0.00	\$97,914.30	\$2,597,000.00	\$0.00	\$2,499,085.70
A	8120-93	Subsidios y Subvenciones	\$0.00	\$0.00	\$97,914.30	\$2,597,000.00	\$0.00	\$2,499,085.70
A	8120-93-01	SUBSIDIO MUNICIPAL	\$0.00	\$0.00	\$97,914.30	\$2,597,000.00	\$0.00	\$2,499,085.70
A	8140	LEY DE INGRESOS DEVENGADA	\$0.00	\$0.00	\$97,914.30	\$97,914.30	\$0.00	\$0.00
A	8140-93	Subsidios y Subvenciones	\$0.00	\$0.00	\$97,914.30	\$97,914.30	\$0.00	\$0.00
A	8140-93-01	SUBSIDIO MUNICIPAL	\$0.00	\$0.00	\$97,914.30	\$97,914.30	\$0.00	\$0.00
A	8150	LEY DE INGRESOS RECAUDADA	\$0.00	\$0.00	\$0.00	\$97,914.30	\$0.00	\$97,914.30
A	8150-93	Subsidios y Subvenciones	\$0.00	\$0.00	\$0.00	\$97,914.30	\$0.00	\$97,914.30
A	8150-93-01	SUBSIDIO MUNICIPAL	\$0.00	\$0.00	\$0.00	\$97,914.30	\$0.00	\$97,914.30
A	8200	PRESUPUESTO DE EGRESOS	\$0.00	\$0.00	\$3,347,973.22	\$3,347,973.22	\$0.00	\$0.00
A	8210	PRESUPUESTO DE EGRESOS APROBADO	\$0.00	\$0.00	\$0.00	\$2,597,000.00	\$0.00	\$2,597,000.00
A	8210-601-01-101-11301-1	Sueldos G. Corriente	\$0.00	\$0.00	\$0.00	\$756,609.60	\$0.00	\$756,609.60
A	8210-601-01-101-13201-1	Prima vacacional G. Corriente	\$0.00	\$0.00	\$0.00	\$12,610.16	\$0.00	\$12,610.16
A	8210-601-01-101-13203-1	Aguinaldo G. Corriente	\$0.00	\$0.00	\$0.00	\$77,428.15	\$0.00	\$77,428.15
A	8210-601-01-101-14101-1	Aportaciones de seguridad social G. Corriente	\$0.00	\$0.00	\$0.00	\$147,409.92	\$0.00	\$147,409.92
A	8210-601-01-101-14202-1	Aportaciones al IPECOL G. Corriente	\$0.00	\$0.00	\$0.00	\$124,162.93	\$0.00	\$124,162.93



COORDINACIÓN MUNICIPAL DE PROTECCIÓN CIVIL ESTADO DE COLIMA

Balanza de Comprobación del 01/ene./2023 al 31/ene./2023

Cuentas con saldos y movimientos acumulado. (De la cuenta: 1000 a la 9999)

Fecha y 08/feb./2023

hora de Impresión 09:53 a. m.

Usr: supervisor
Rep: rptBalanzaComprobacion

Nat.	Cuenta	Nombre de la cuenta	SALDO ANTERIOR		MOVIMIENTOS		SALDO ACTUAL	
			DEUDOR	ACREEDOR	DEUDOR	ACREEDOR	DEUDOR	ACREEDOR
A	8210-601-01-101-15404-1	Despensa G. Corriente	\$0.00	\$0.00	\$0.00	\$124,800.00	\$0.00	\$124,800.00
A	8210-601-01-101-17107-1	Estímulo personal G. Corriente	\$0.00	\$0.00	\$0.00	\$14,400.00	\$0.00	\$14,400.00
A	8210-601-01-101-17109-1	Puntualidad y asistencia G. Corriente	\$0.00	\$0.00	\$0.00	\$135,360.00	\$0.00	\$135,360.00
A	8210-601-01-101-21101-1	Materiales, útiles y equipos menores de oficina G. Corriente	\$0.00	\$0.00	\$0.00	\$16,200.00	\$0.00	\$16,200.00
A	8210-601-01-101-21201-1	Materiales y útiles de impresión y reproducción G. Corriente	\$0.00	\$0.00	\$0.00	\$16,200.00	\$0.00	\$16,200.00
A	8210-601-01-101-21601-1	Material de limpieza G. Corriente	\$0.00	\$0.00	\$0.00	\$16,200.00	\$0.00	\$16,200.00
A	8210-601-01-101-22101-1	Productos alimenticios para personas G. Corriente	\$0.00	\$0.00	\$0.00	\$22,000.00	\$0.00	\$22,000.00
A	8210-601-01-101-25401-1	Materiales, accesorios y suministros médicos G. Corriente	\$0.00	\$0.00	\$0.00	\$8,500.00	\$0.00	\$8,500.00
A	8210-601-01-101-26101-1	Combustibles, lubricantes y aditivos G. Corriente	\$0.00	\$0.00	\$0.00	\$135,000.00	\$0.00	\$135,000.00
A	8210-601-01-101-27101-1	Vestuario y uniformes G. Corriente	\$0.00	\$0.00	\$0.00	\$6,000.00	\$0.00	\$6,000.00
A	8210-601-01-101-29801-1	Refacciones y accesorios menores de maquinaria y otros equipos G. Corriente	\$0.00	\$0.00	\$0.00	\$12,000.00	\$0.00	\$12,000.00
A	8210-601-01-101-31101-1	Energía eléctrica G. Corriente	\$0.00	\$0.00	\$0.00	\$15,000.00	\$0.00	\$15,000.00
A	8210-601-01-101-31401-1	Telefonía tradicional G. Corriente	\$0.00	\$0.00	\$0.00	\$3,468.00	\$0.00	\$3,468.00
A	8210-601-01-101-31501-1	Telefonía celular G. Corriente	\$0.00	\$0.00	\$0.00	\$6,588.00	\$0.00	\$6,588.00
A	8210-601-01-101-33401-1	Servicios de capacitación G. Corriente	\$0.00	\$0.00	\$0.00	\$11,000.00	\$0.00	\$11,000.00
A	8210-601-01-101-34101-1	Servicios financieros y bancarios G. Corriente	\$0.00	\$0.00	\$0.00	\$7,750.00	\$0.00	\$7,750.00
A	8210-601-01-101-34501-1	Seguro de bienes patrimoniales G. Corriente	\$0.00	\$0.00	\$0.00	\$15,000.00	\$0.00	\$15,000.00
A	8210-601-01-101-35501-1	Reparación y mantenimiento de equipo de transporte G. Corriente	\$0.00	\$0.00	\$0.00	\$20,000.00	\$0.00	\$20,000.00
A	8210-601-01-101-39801-1	Impuesto sobre nóminas y otros que se deriven de una relación laboral G. Corriente	\$0.00	\$0.00	\$0.00	\$22,424.21	\$0.00	\$22,424.21
A	8210-601-01-101-39901-1	Otros servicios generales G. Corriente	\$0.00	\$0.00	\$0.00	\$10,889.03	\$0.00	\$10,889.03
A	8210-601-01-101-51901-2	Otro mobiliario y equipo de administración G. Capital	\$0.00	\$0.00	\$0.00	\$860,000.00	\$0.00	\$860,000.00
D	8220	PRESUPUESTO DE EGRESOS POR EJERCER	\$0.00	\$0.00	\$2,721,162.93	\$249,824.77	\$2,471,338.16	\$0.00
D	8220-601-01-101-11301-1	Sueldos G. Corriente	\$0.00	\$0.00	\$756,609.60	\$56,750.30	\$699,859.30	\$0.00
D	8220-601-01-101-13201-1	Prima vacacional G. Corriente	\$0.00	\$0.00	\$12,610.16	\$0.00	\$12,610.16	\$0.00
D	8220-601-01-101-13203-1	Aguinaldo G. Corriente	\$0.00	\$0.00	\$77,428.15	\$0.00	\$77,428.15	\$0.00
D	8220-601-01-101-14101-1	Aportaciones de seguridad social G. Corriente	\$0.00	\$0.00	\$147,409.92	\$13,616.28	\$133,793.64	\$0.00
D	8220-601-01-101-14202-1	Aportaciones al IPECCOL G. Corriente	\$0.00	\$0.00	\$124,162.93	\$124,162.93	\$0.00	\$0.00
D	8220-601-01-101-15404-1	Despensa G. Corriente	\$0.00	\$0.00	\$124,800.00	\$8,800.00	\$116,000.00	\$0.00
D	8220-601-01-101-17107-1	Estímulo personal G. Corriente	\$0.00	\$0.00	\$14,400.00	\$1,000.00	\$13,400.00	\$0.00
D	8220-601-01-101-17109-1	Puntualidad y asistencia G. Corriente	\$0.00	\$0.00	\$135,360.00	\$10,480.00	\$124,880.00	\$0.00
D	8220-601-01-101-21101-1	Materiales, útiles y equipos menores de oficina G. Corriente	\$0.00	\$0.00	\$16,200.00	\$389.00	\$15,811.00	\$0.00
D	8220-601-01-101-21201-1	Materiales y útiles de impresión y reproducción G. Corriente	\$0.00	\$0.00	\$16,200.00	\$3,276.45	\$12,923.55	\$0.00
D	8220-601-01-101-21601-1	Material de limpieza G. Corriente	\$0.00	\$0.00	\$16,200.00	\$0.00	\$16,200.00	\$0.00
D	8220-601-01-101-22101-1	Productos alimenticios para personas G. Corriente	\$0.00	\$0.00	\$22,000.00	\$815.50	\$21,184.50	\$0.00
D	8220-601-01-101-25401-1	Materiales, accesorios y suministros médicos G. Corriente	\$0.00	\$0.00	\$8,500.00	\$0.00	\$8,500.00	\$0.00
D	8220-601-01-101-26101-1	Combustibles, lubricantes y aditivos G. Corriente	\$0.00	\$0.00	\$135,000.00	\$0.00	\$135,000.00	\$0.00
D	8220-601-01-101-27101-1	Vestuario y uniformes G. Corriente	\$0.00	\$0.00	\$6,000.00	\$0.00	\$6,000.00	\$0.00
D	8220-601-01-101-29801-1	Refacciones y accesorios menores de maquinaria y otros equipos G. Corriente	\$0.00	\$0.00	\$12,000.00	\$0.00	\$12,000.00	\$0.00



COORDINACIÓN MUNICIPAL DE PROTECCIÓN CIVIL ESTADO DE COLIMA

Balanza de Comprobación del 01/ene./2023 al 31/ene./2023

Cuentas con saldos y movimientos acumulado. (De la cuenta: 1000 a la 9999)

Fecha y 08/feb./2023

hora de Impresión 09:53 a. m.

Utr: supervisor
Rep: rptBalanzaComprobacion

Nat.	Cuenta	Nombre de la cuenta	SALDO ANTERIOR		MOVIMIENTOS		SALDO ACTUAL	
			DEUDOR	ACREEDOR	DEUDOR	ACREEDOR	DEUDOR	ACREEDOR
D	8220-601-01-101-31101-1	Energía eléctrica G. Corriente	\$0.00	\$0.00	\$15,000.00	\$1,665.58	\$13,334.42	\$0.00
D	8220-601-01-101-31401-1	Telefonía tradicional G. Corriente	\$0.00	\$0.00	\$3,468.00	\$51.00	\$3,417.00	\$0.00
D	8220-601-01-101-31501-1	Telefonía celular G. Corriente	\$0.00	\$0.00	\$6,588.00	\$549.00	\$6,039.00	\$0.00
D	8220-601-01-101-33401-1	Servicios de capacitación G. Corriente	\$0.00	\$0.00	\$11,000.00	\$0.00	\$11,000.00	\$0.00
D	8220-601-01-101-34101-1	Servicios financieros y bancarios G. Corriente	\$0.00	\$0.00	\$7,750.00	\$293.48	\$7,456.52	\$0.00
D	8220-601-01-101-34501-1	Seguro de bienes patrimoniales G. Corriente	\$0.00	\$0.00	\$15,000.00	\$0.00	\$15,000.00	\$0.00
D	8220-601-01-101-35501-1	Reparación y mantenimiento de equipo de transporte G. Corriente	\$0.00	\$0.00	\$20,000.00	\$8,978.40	\$11,021.60	\$0.00
D	8220-601-01-101-39801-1	Impuesto sobre nóminas y otros que se deriven de una relación laboral G. Corriente	\$0.00	\$0.00	\$22,424.21	\$2,558.00	\$19,866.21	\$0.00
D	8220-601-01-101-39901-1	Otros servicios generales G. Corriente	\$0.00	\$0.00	\$10,889.03	\$2,308.40	\$8,580.63	\$0.00
D	8220-601-01-101-47101-4	Transferencias por obligación de ley Pensiones y Jubilaciones	\$0.00	\$0.00	\$124,162.93	\$14,130.45	\$110,032.48	\$0.00
D	8220-601-01-101-51901-2	Otro mobiliario y equipo de administración G. Capital	\$0.00	\$0.00	\$860,000.00	\$0.00	\$860,000.00	\$0.00
A	8230	MODIFICACIONES AL PRESUPUESTO DE EGRESOS APROBADO	\$0.00	\$0.00	\$124,162.93	\$124,162.93	\$0.00	\$0.00
A	8230-601-01-101-14202-1	Aportaciones al IPECOL G. Corriente	\$0.00	\$0.00	\$124,162.93	\$0.00	\$0.00	-\$124,162.93
A	8230-601-01-101-47101-4	Transferencias por obligación de ley Pensiones y Jubilaciones	\$0.00	\$0.00	\$0.00	\$124,162.93	\$0.00	\$124,162.93
D	8240	PRESUPUESTO DE EGRESOS COMPROMETIDO	\$0.00	\$0.00	\$125,661.84	\$125,661.84	\$0.00	\$0.00
D	8240-601-01-101-11301-1	Sueldos G. Corriente	\$0.00	\$0.00	\$56,750.30	\$56,750.30	\$0.00	\$0.00
D	8240-601-01-101-14101-1	Aportaciones de seguridad social G. Corriente	\$0.00	\$0.00	\$13,616.28	\$13,616.28	\$0.00	\$0.00
D	8240-601-01-101-15404-1	Despensa G. Corriente	\$0.00	\$0.00	\$8,800.00	\$8,800.00	\$0.00	\$0.00
D	8240-601-01-101-17107-1	Estímulo personal G. Corriente	\$0.00	\$0.00	\$1,000.00	\$1,000.00	\$0.00	\$0.00
D	8240-601-01-101-17109-1	Puntualidad y asistencia G. Corriente	\$0.00	\$0.00	\$10,480.00	\$10,480.00	\$0.00	\$0.00
D	8240-601-01-101-21101-1	Materiales, útiles y equipos menores de oficina G. Corriente	\$0.00	\$0.00	\$389.00	\$389.00	\$0.00	\$0.00
D	8240-601-01-101-21201-1	Materiales y útiles de impresión y reproducción G. Corriente	\$0.00	\$0.00	\$3,276.45	\$3,276.45	\$0.00	\$0.00
D	8240-601-01-101-22101-1	Productos alimenticios para personas G. Corriente	\$0.00	\$0.00	\$815.50	\$815.50	\$0.00	\$0.00
D	8240-601-01-101-31101-1	Energía eléctrica G. Corriente	\$0.00	\$0.00	\$1,665.58	\$1,665.58	\$0.00	\$0.00
D	8240-601-01-101-31401-1	Telefonía tradicional G. Corriente	\$0.00	\$0.00	\$51.00	\$51.00	\$0.00	\$0.00
D	8240-601-01-101-31501-1	Telefonía celular G. Corriente	\$0.00	\$0.00	\$549.00	\$549.00	\$0.00	\$0.00
D	8240-601-01-101-34101-1	Servicios financieros y bancarios G. Corriente	\$0.00	\$0.00	\$293.48	\$293.48	\$0.00	\$0.00
D	8240-601-01-101-35501-1	Reparación y mantenimiento de equipo de transporte G. Corriente	\$0.00	\$0.00	\$8,978.40	\$8,978.40	\$0.00	\$0.00
D	8240-601-01-101-39801-1	Impuesto sobre nóminas y otros que se deriven de una relación laboral G. Corriente	\$0.00	\$0.00	\$2,558.00	\$2,558.00	\$0.00	\$0.00
D	8240-601-01-101-39901-1	Otros servicios generales G. Corriente	\$0.00	\$0.00	\$2,308.40	\$2,308.40	\$0.00	\$0.00
D	8240-601-01-101-47101-4	Transferencias por obligación de ley Pensiones y Jubilaciones	\$0.00	\$0.00	\$14,130.45	\$14,130.45	\$0.00	\$0.00
D	8250	PRESUPUESTO DE EGRESOS DEVENGADO	\$0.00	\$0.00	\$125,661.84	\$125,661.84	\$0.00	\$0.00
D	8250-601-01-101-11301-1	Sueldos G. Corriente	\$0.00	\$0.00	\$56,750.30	\$56,750.30	\$0.00	\$0.00
D	8250-601-01-101-14101-1	Aportaciones de seguridad social G. Corriente	\$0.00	\$0.00	\$13,616.28	\$13,616.28	\$0.00	\$0.00
D	8250-601-01-101-15404-1	Despensa G. Corriente	\$0.00	\$0.00	\$8,800.00	\$8,800.00	\$0.00	\$0.00
D	8250-601-01-101-17107-1	Estímulo personal G. Corriente	\$0.00	\$0.00	\$1,000.00	\$1,000.00	\$0.00	\$0.00
D	8250-601-01-101-17109-1	Puntualidad y asistencia G. Corriente	\$0.00	\$0.00	\$10,480.00	\$10,480.00	\$0.00	\$0.00
D	8250-601-01-101-21101-1	Materiales, útiles y equipos menores de oficina G. Corriente	\$0.00	\$0.00	\$389.00	\$389.00	\$0.00	\$0.00



COORDINACIÓN MUNICIPAL DE PROTECCIÓN CIVIL ESTADO DE COLIMA

Balanza de Comprobación del 01/ene./2023 al 31/ene./2023
Cuentas con saldos y movimientos acumulado. (De la cuenta: 1000 a la 9999)

Utr: supervisor
Rep: rptBalanzaComprobacion

Fecha y | 08/feb./2023
hora de Impresión | 09:53 a. m.

Nat.	Cuenta	Nombre de la cuenta	SALDO ANTERIOR		MOVIMIENTOS		SALDO ACTUAL	
			DEUDOR	ACREEDOR	DEUDOR	ACREEDOR	DEUDOR	ACREEDOR
D	8250-601-01-101-21201-1	Materiales y útiles de impresión y reproducción G. Corriente	\$0.00	\$0.00	\$3,276.45	\$3,276.45	\$0.00	\$0.00
D	8250-601-01-101-22101-1	Productos alimenticios para personas G. Corriente	\$0.00	\$0.00	\$815.50	\$815.50	\$0.00	\$0.00
D	8250-601-01-101-31101-1	Energía eléctrica G. Corriente	\$0.00	\$0.00	\$1,665.58	\$1,665.58	\$0.00	\$0.00
D	8250-601-01-101-31401-1	Telefonía tradicional G. Corriente	\$0.00	\$0.00	\$51.00	\$51.00	\$0.00	\$0.00
D	8250-601-01-101-31501-1	Telefonía celular G. Corriente	\$0.00	\$0.00	\$549.00	\$549.00	\$0.00	\$0.00
D	8250-601-01-101-34101-1	Servicios financieros y bancarios G. Corriente	\$0.00	\$0.00	\$293.48	\$293.48	\$0.00	\$0.00
D	8250-601-01-101-35501-1	Reparación y mantenimiento de equipo de transporte G. Corriente	\$0.00	\$0.00	\$8,978.40	\$8,978.40	\$0.00	\$0.00
D	8250-601-01-101-39801-1	Impuesto sobre nóminas y otros que se deriven de una relación laboral G. Corriente	\$0.00	\$0.00	\$2,558.00	\$2,558.00	\$0.00	\$0.00
D	8250-601-01-101-39901-1	Otros servicios generales G. Corriente	\$0.00	\$0.00	\$2,308.40	\$2,308.40	\$0.00	\$0.00
D	8250-601-01-101-47101-4	Transferencias por obligación de ley Pensiones y Jubilaciones	\$0.00	\$0.00	\$14,130.45	\$14,130.45	\$0.00	\$0.00
D	8260	PRESUPUESTO DE EGRESOS EJERCIDO	\$0.00	\$0.00	\$125,661.84	\$125,661.84	\$0.00	\$0.00
D	8260-601-01-101-11301-1	Sueldos G. Corriente	\$0.00	\$0.00	\$56,750.30	\$56,750.30	\$0.00	\$0.00
D	8260-601-01-101-14101-1	Aportaciones de seguridad social G. Corriente	\$0.00	\$0.00	\$13,616.28	\$13,616.28	\$0.00	\$0.00
D	8260-601-01-101-15404-1	Despensa G. Corriente	\$0.00	\$0.00	\$8,800.00	\$8,800.00	\$0.00	\$0.00
D	8260-601-01-101-17107-1	Estímulo personal G. Corriente	\$0.00	\$0.00	\$1,000.00	\$1,000.00	\$0.00	\$0.00
D	8260-601-01-101-17109-1	Puntualidad y asistencia G. Corriente	\$0.00	\$0.00	\$10,480.00	\$10,480.00	\$0.00	\$0.00
D	8260-601-01-101-21101-1	Materiales, útiles y equipos menores de oficina G. Corriente	\$0.00	\$0.00	\$389.00	\$389.00	\$0.00	\$0.00
D	8260-601-01-101-21201-1	Materiales y útiles de impresión y reproducción G. Corriente	\$0.00	\$0.00	\$3,276.45	\$3,276.45	\$0.00	\$0.00
D	8260-601-01-101-22101-1	Productos alimenticios para personas G. Corriente	\$0.00	\$0.00	\$815.50	\$815.50	\$0.00	\$0.00
D	8260-601-01-101-31101-1	Energía eléctrica G. Corriente	\$0.00	\$0.00	\$1,665.58	\$1,665.58	\$0.00	\$0.00
D	8260-601-01-101-31401-1	Telefonía tradicional G. Corriente	\$0.00	\$0.00	\$51.00	\$51.00	\$0.00	\$0.00
D	8260-601-01-101-31501-1	Telefonía celular G. Corriente	\$0.00	\$0.00	\$549.00	\$549.00	\$0.00	\$0.00
D	8260-601-01-101-34101-1	Servicios financieros y bancarios G. Corriente	\$0.00	\$0.00	\$293.48	\$293.48	\$0.00	\$0.00
D	8260-601-01-101-35501-1	Reparación y mantenimiento de equipo de transporte G. Corriente	\$0.00	\$0.00	\$8,978.40	\$8,978.40	\$0.00	\$0.00
D	8260-601-01-101-39801-1	Impuesto sobre nóminas y otros que se deriven de una relación laboral G. Corriente	\$0.00	\$0.00	\$2,558.00	\$2,558.00	\$0.00	\$0.00
D	8260-601-01-101-39901-1	Otros servicios generales G. Corriente	\$0.00	\$0.00	\$2,308.40	\$2,308.40	\$0.00	\$0.00
D	8260-601-01-101-47101-4	Transferencias por obligación de ley Pensiones y Jubilaciones	\$0.00	\$0.00	\$14,130.45	\$14,130.45	\$0.00	\$0.00
D	8270	PRESUPUESTO DE EGRESOS PAGADO	\$0.00	\$0.00	\$125,661.84	\$0.00	\$125,661.84	\$0.00
D	8270-601-01-101-11301-1	Sueldos G. Corriente	\$0.00	\$0.00	\$56,750.30	\$0.00	\$56,750.30	\$0.00
D	8270-601-01-101-14101-1	Aportaciones de seguridad social G. Corriente	\$0.00	\$0.00	\$13,616.28	\$0.00	\$13,616.28	\$0.00
D	8270-601-01-101-15404-1	Despensa G. Corriente	\$0.00	\$0.00	\$8,800.00	\$0.00	\$8,800.00	\$0.00
D	8270-601-01-101-17107-1	Estímulo personal G. Corriente	\$0.00	\$0.00	\$1,000.00	\$0.00	\$1,000.00	\$0.00
D	8270-601-01-101-17109-1	Puntualidad y asistencia G. Corriente	\$0.00	\$0.00	\$10,480.00	\$0.00	\$10,480.00	\$0.00
D	8270-601-01-101-21101-1	Materiales, útiles y equipos menores de oficina G. Corriente	\$0.00	\$0.00	\$389.00	\$0.00	\$389.00	\$0.00
D	8270-601-01-101-21201-1	Materiales y útiles de impresión y reproducción G. Corriente	\$0.00	\$0.00	\$3,276.45	\$0.00	\$3,276.45	\$0.00
D	8270-601-01-101-22101-1	Productos alimenticios para personas G. Corriente	\$0.00	\$0.00	\$815.50	\$0.00	\$815.50	\$0.00
D	8270-601-01-101-31101-1	Energía eléctrica G. Corriente	\$0.00	\$0.00	\$1,665.58	\$0.00	\$1,665.58	\$0.00
D	8270-601-01-101-31401-1	Telefonía tradicional G. Corriente	\$0.00	\$0.00	\$51.00	\$0.00	\$51.00	\$0.00
D	8270-601-01-101-31501-1	Telefonía celular G. Corriente	\$0.00	\$0.00	\$549.00	\$0.00	\$549.00	\$0.00



COORDINACIÓN MUNICIPAL DE PROTECCIÓN CIVIL ESTADO DE COLIMA


Balanza de Comprobación del 01/ene./2023 al 31/ene./2023
Cuentas con saldos y movimientos acumulado. (De la cuenta: 1000 a la 9999)

Usu: supervisor
Rep: rptBalanzaComprobacion

Fecha y hora de Impresión | 08/feb./2023
09:53 a. m.

Nat.	Cuenta	Nombre de la cuenta	SALDO ANTERIOR		MOVIMIENTOS		SALDO ACTUAL	
			DEUDOR	ACREEDOR	DEUDOR	ACREEDOR	DEUDOR	ACREEDOR
D	8270-601-01-101-34101-1	Servicios financieros y bancarios G. Corriente	\$0.00	\$0.00	\$293.48	\$0.00	\$293.48	\$0.00
D	8270-601-01-101-35501-1	Reparación y mantenimiento de equipo de transporte G. Corriente	\$0.00	\$0.00	\$8,978.40	\$0.00	\$8,978.40	\$0.00
D	8270-601-01-101-39801-1	Impuesto sobre nóminas y otros que se deriven de una relación laboral G. Corriente	\$0.00	\$0.00	\$2,558.00	\$0.00	\$2,558.00	\$0.00
D	8270-601-01-101-39901-1	Otros servicios generales G. Corriente	\$0.00	\$0.00	\$2,308.40	\$0.00	\$2,308.40	\$0.00
D	8270-601-01-101-47101-4	Transferencias por obligación de ley Pensiones y Jubilaciones	\$0.00	\$0.00	\$14,130.45	\$0.00	\$14,130.45	\$0.00
Sumas =>			\$352,917.53	\$352,917.53	\$6,687,147.95	\$6,687,147.95	\$5,624,634.62	\$5,624,634.62


TTE.- MARIO ALBERTO ANGELES RAMIREZ
DIRECTOR GENERAL


C.P. JOSE DE JESUS GARCIA ROMERO
COORDINADOR ADMINISTRATIVO



**COORDINACIÓN MUNICIPAL DE PROTECCIÓN CIVIL
ESTADO DE COLIMA**

**Estado Analítico de Ingresos
Del 01/ene./2023 Al 31/ene./2023**

Usu: supervisor

Rep: rptEstadoPresupuestoIngresosRB_CP_2019

Fecha y 08/feb./2023

hora de Impresión 09:54 a. m.

Rubro de Ingresos	Ingreso					Diferencia
	Estimado	Ampliaciones y Reducciones	Modificado	Devengado	Recaudado	
	(1)	(2)	(3=1+2)	(4)	(5)	
IMPUESTOS	\$0.00	\$0.00	\$0.00	\$0.00	\$0.00	0.00
CUOTAS Y APORTACIONES DE SEGURIDAD SOCIAL	\$0.00	\$0.00	\$0.00	\$0.00	\$0.00	0.00
CONTRIBUCIONES DE MEJORAS	\$0.00	\$0.00	\$0.00	\$0.00	\$0.00	0.00
DERECHOS	\$0.00	\$0.00	\$0.00	\$0.00	\$0.00	0.00
PRODUCTOS	\$0.00	\$0.00	\$0.00	\$0.00	\$0.00	0.00
APROVECHAMIENTOS	\$0.00	\$0.00	\$0.00	\$0.00	\$0.00	0.00
INGRESOS POR VENTA DE BIENES, PRESTACIÓN DE SERVICIOS Y OTROS INGRESOS	\$0.00	\$0.00	\$0.00	\$0.00	\$0.00	0.00
PARTICIPACIONES, APORTACIONES, CONVENIOS, INCENTIVOS DERIVADOS DE LA COLABORACIÓN FISCAL Y FONDOS DISTINTOS DE APORTACIONES TRANSFERENCIAS, ASIGNACIONES, SUBSIDIOS Y SUBVENCIONES, Y PENSIONES Y JUBILACIONES	\$2,597,000.00	\$0.00	\$2,597,000.00	\$97,914.30	\$97,914.30	-2,499,085.70
INGRESOS DERIVADOS DE FINANCIAMIENTOS	\$0.00	\$0.00	\$0.00	\$0.00	\$0.00	0.00
Total	\$2,597,000.00	\$0.00	\$2,597,000.00	\$97,914.30	\$97,914.30	
Ingresos Excedentes						-2,499,085.70



**COORDINACIÓN MUNICIPAL DE PROTECCIÓN CIVIL
ESTADO DE COLIMA**

**Estado Analítico de Ingresos
Del 01/ene./2023 Al 31/ene./2023**

Usu: supervisor
Rep: rptEstadoPresupuestoIngresosRB_CP_2019

Fecha y | 08/feb./2023
hora de Impresión | 09:54 a. m.

Estado Analítico de Ingresos por Fuente de Financiamiento	Ingreso					Diferencia (8=5-1)
	Estimado	Ampliaciones y Reducciones	Modificado	Devengado	Recaudado	
	(1)	(2)	(3=1+2)	(4)	(5)	
Ingresos del Poder Ejecutivo Federal o Estatal y de los Municipios						
IMPUESTOS	\$0.00	\$0.00	\$0.00	\$0.00	\$0.00	0.00
CUOTAS Y APORTACIONES DE SEGURIDAD SOCIAL	\$0.00	\$0.00	\$0.00	\$0.00	\$0.00	0.00
CONTRIBUCIONES DE MEJORAS	\$0.00	\$0.00	\$0.00	\$0.00	\$0.00	0.00
DERECHOS	\$0.00	\$0.00	\$0.00	\$0.00	\$0.00	0.00
PRODUCTOS	\$0.00	\$0.00	\$0.00	\$0.00	\$0.00	0.00
APROVECHAMIENTOS	\$0.00	\$0.00	\$0.00	\$0.00	\$0.00	0.00
PARTICIPACIONES, APORTACIONES, CONVENIOS, INCENTIVOS DERIVADOS DE LA COLABORACIÓN FISCAL Y FONDOS DISTINTOS DE APORTACIONES	\$0.00	\$0.00	\$0.00	\$0.00	\$0.00	0.00
TRANSFERENCIAS, ASIGNACIONES, SUBSIDIOS Y SUBVENCIONES, Y PENSIONES Y JUBILACIONES	\$2,597,000.00	\$0.00	\$2,597,000.00	\$97,914.30	\$97,914.30	-2,499,085.70
Ingresos de los Entes Públicos de los Poderes Legislativo y Judicial, de los Órganos Autónomos y del Sector Paraestatal o Paramunicipal, así como de las Empresas Productivas del Estado						
CUOTAS Y APORTACIONES DE SEGURIDAD SOCIAL	\$0.00	\$0.00	\$0.00	\$0.00	\$0.00	0.00
PRODUCTOS	\$0.00	\$0.00	\$0.00	\$0.00	\$0.00	0.00
INGRESOS POR VENTA DE BIENES, PRESTACIÓN DE SERVICIOS Y OTROS INGRESOS	\$0.00	\$0.00	\$0.00	\$0.00	\$0.00	0.00
TRANSFERENCIAS, ASIGNACIONES, SUBSIDIOS Y SUBVENCIONES, Y PENSIONES Y JUBILACIONES	\$0.00	\$0.00	\$0.00	\$0.00	\$0.00	0.00
Ingresos Derivados de Financiamiento						
INGRESOS DERIVADOS DE FINANCIAMIENTOS	\$0.00	\$0.00	\$0.00	\$0.00	\$0.00	0.00
Total	\$2,597,000.00	\$0.00	\$2,597,000.00	\$97,914.30	\$97,914.30	-2,499,085.70
Ingresos Excedentes						-2,499,085.70



**COORDINACIÓN MUNICIPAL DE PROTECCIÓN CIVIL
ESTADO DE COLIMA**

**Estado Analítico de Ingresos
Del 01/ene./2023 Al 31/ene./2023**

Usu: supervisor

Rep: rptEstadoPresupuestoIngresosRB_CP_2019

Fecha y | 08/feb./2023

hora de Impresión | 09:54 a. m.

TTE.- MARIO ALBERTO ANGELES RAMIREZ
DIRECTOR GENERAL

C.P. JOSE DE JESUS GARCIA ROMERO
COORDINADOR ADMINISTRATIVO



COORDINACIÓN MUNICIPAL DE PROTECCIÓN CIVIL ESTADO DE COLIMA

Estado Analítico del Ejercicio del Presupuesto de Egresos
Clasificación por Objeto del Gasto (Capítulo y Concepto)

Usu: supervisor
Rep: rptEstadoPresupuestoEgresos_CP_CTO

| Del 01/ene./2023 Al 31/ene./2023

Fecha y | 08/feb./2023
hora de Impresión | 09:56 a. m.

Concepto	Egresos					Subejercicio 6 = (3 - 4)
	Aprobado	Ampliaciones / (Reducciones)	Modificado	Devengado	Pagado	
	1	2	3=(1+2)	4	5	
SERVICIOS PERSONALES	\$1,392,780.76	-\$124,162.93	\$1,268,617.83	\$90,646.58	\$90,646.58	\$1,177,971.25
Remuneraciones al personal de carácter permanente	\$756,609.60	\$0.00	\$756,609.60	\$56,750.30	\$56,750.30	\$699,859.30
Remuneraciones adicionales y especiales	\$90,038.31	\$0.00	\$90,038.31	\$0.00	\$0.00	\$90,038.31
Seguridad Social	\$271,572.85	-\$124,162.93	\$147,409.92	\$13,616.28	\$13,616.28	\$133,793.64
Otras prestaciones sociales y económicas	\$124,800.00	\$0.00	\$124,800.00	\$8,800.00	\$8,800.00	\$116,000.00
Pago de estímulos a servidores públicos	\$149,760.00	\$0.00	\$149,760.00	\$11,480.00	\$11,480.00	\$138,280.00
MATERIALES Y SUMINISTROS	\$232,100.00	\$0.00	\$232,100.00	\$4,480.95	\$4,480.95	\$227,619.05
Materiales de administración, emisión de documentos y artículos oficiales	\$48,600.00	\$0.00	\$48,600.00	\$3,665.45	\$3,665.45	\$44,934.55
Alimentos y utensilios	\$22,000.00	\$0.00	\$22,000.00	\$815.50	\$815.50	\$21,184.50
Productos químicos, farmacéuticos y de laboratorio	\$8,500.00	\$0.00	\$8,500.00	\$0.00	\$0.00	\$8,500.00
Combustibles, lubricantes y aditivos	\$135,000.00	\$0.00	\$135,000.00	\$0.00	\$0.00	\$135,000.00
Vestuario, blancos, prendas de protección y artículos deportivos	\$6,000.00	\$0.00	\$6,000.00	\$0.00	\$0.00	\$6,000.00
Herramientas, refacciones y accesorios menores	\$12,000.00	\$0.00	\$12,000.00	\$0.00	\$0.00	\$12,000.00
SERVICIOS GENERALES	\$112,119.24	\$0.00	\$112,119.24	\$16,403.86	\$16,403.86	\$95,715.38
Servicios básicos	\$25,056.00	\$0.00	\$25,056.00	\$2,265.58	\$2,265.58	\$22,790.42
Servicios profesionales, científicos, técnicos y otros servicios	\$11,000.00	\$0.00	\$11,000.00	\$0.00	\$0.00	\$11,000.00
Servicios financieros, bancarios y comerciales	\$22,750.00	\$0.00	\$22,750.00	\$293.48	\$293.48	\$22,456.52
Servicios de instalación, reparación, mantenimiento y conservación	\$20,000.00	\$0.00	\$20,000.00	\$8,978.40	\$8,978.40	\$11,021.60
Otros servicios generales	\$33,313.24	\$0.00	\$33,313.24	\$4,866.40	\$4,866.40	\$28,446.84
TRANSFERENCIAS, ASIGNACIONES, SUBSIDIOS Y OTRAS AYUDAS	\$0.00	\$124,162.93	\$124,162.93	\$14,130.45	\$14,130.45	\$110,032.48
Transferencias a la Seguridad Social	\$0.00	\$124,162.93	\$124,162.93	\$14,130.45	\$14,130.45	\$110,032.48
BIENES MUEBLES, INMUEBLES E INTANGIBLES	\$860,000.00	\$0.00	\$860,000.00	\$0.00	\$0.00	\$860,000.00
Mobiliario y equipo de administración	\$860,000.00	\$0.00	\$860,000.00	\$0.00	\$0.00	\$860,000.00
Total del Gasto	\$2,597,000.00	\$0.00	\$2,597,000.00	\$125,661.84	\$125,661.84	\$2,471,338.16



COORDINACIÓN MUNICIPAL DE PROTECCIÓN CIVIL ESTADO DE COLIMA

Estado Analítico del Ejercicio del Presupuesto de Egresos
Clasificación por Objeto del Gasto (Capítulo y Concepto)

Del 01/ene./2023 Al 31/ene./2023

Fecha y 08/feb./2023


hora de Impresión 09:56 a. m.

Usu: supervisor

Rep: rptEstadoPresupuestoEgresos_CP_CTO

Concepto	Egresos					Subejercicio 6 = (3 - 4)
	Aprobado	Ampliaciones / (Reducciones)	Modificado	Devengado	Pagado	
	1	2	3=(1+2)	4	5	


TTE.- MARIO ALBERTO ANGELES RAMIREZ
DIRECTOR GENERAL


C.P. JOSE DE JESUS GARCIA ROMERO
COORDINADOR ADMINISTRATIVO



COORDINACIÓN MUNICIPAL DE PROTECCIÓN CIVIL ESTADO DE COLIMA

Estado Analítico del Ejercicio del Presupuesto de Egresos

Clasificación Económica (por Tipo de Gasto)

| Del 01/ene./2023 Al 31/ene./2023

Fecha y 08/feb./2023

hora de Impresión 09:57 a. m.

Usu: supervisor
Rep: rptEstadoPresupuestoEgresos_CL2

Concepto	Egresos					Subejercicio 6 = (3 - 4)
	Aprobado	Ampliaciones / (Reducciones)	Modificado	Devengado	Pagado	
	1	2	3=(1+2)	4	5	
Gasto Corriente	\$1,737,000.00	-\$124,162.93	\$1,612,837.07	\$111,531.39	\$111,531.39	\$1,501,305.68
Gasto de Capital	\$860,000.00	\$0.00	\$860,000.00	\$0.00	\$0.00	\$860,000.00
Pensiones y Jubilaciones	\$0.00	\$124,162.93	\$124,162.93	\$14,130.45	\$14,130.45	\$110,032.48
Total del Gasto	\$2,597,000.00	\$0.00	\$2,597,000.00	\$125,661.84	\$125,661.84	\$2,471,338.16

TTE. - MARIO ALBERTO ANGELES RAMIREZ

DIRECTOR GENERAL

C.P. JOSÉ DE JESÚS GARCÍA ROMERO

COORDINADOR ADMINISTRATIVO



**Gobierno (Federal/Estatal/Municipal) de COORDINACIÓN MUNICIPAL DE PROTECCIÓN CIVIL
ESTADO DE COLIMA**

Estado Analítico del Ejercicio del Presupuesto de Egresos

Clasificación Administrativa

| Del 01/ene./2023 Al 31/ene./2023


Fecha y | 08/feb./2023


hora de Impresión | 09:57 a. m.

Usu: supervisor

Rep: rptEstadoPresupuestoEgresos_UA3_GB_SC

Concepto	Egresos					Subejercicio
	Aprobado	Ampliaciones / (Reducciones)	Modificado	Devengado	Pagado	
	1	2	3=(1+2)	4	5	
ORGANOS AUTÓNOMOS	\$2,597,000.00	\$0.00	\$2,597,000.00	\$125,661.84	\$125,661.84	\$2,471,338.16
TOTAL DEL GASTO	\$2,597,000.00	\$0.00	\$2,597,000.00	\$125,661.84	\$125,661.84	\$2,471,338.16


 TTE. - MARIO ALBERTO ANGELES RAMIREZ
 DIRECTOR GENERAL


 C.P. JOSÉ DE JESUS GARCÍA ROMERO
 COORDINADOR ADMINISTRATIVO



COORDINACIÓN MUNICIPAL DE PROTECCIÓN CIVIL ESTADO DE COLIMA

Estado Analítico del Ejercicio del Presupuesto de Egresos
Clasificación Funcional (Finalidad y Función)

Del 01/ene./2023 Al 31/ene./2023

Fecha y 08/feb./2023


hora de Impresión 09:58 a. m.

Usu: supervisor

Rep: rptEstadoPresupuestoEgresos_FN3

Concepto	Egresos					Subejercicio
	Aprobado	Ampliaciones / (Reducciones)	Modificado	Devengado	Pagado	
	1	2	3=(1+2)	4	5	6 = (3 - 4)
GOBIERNO	\$2,597,000.00	\$0.00	\$2,597,000.00	\$125,661.84	\$125,661.84	\$2,471,338.16
ASUNTOS DE ORDEN PÚBLICO Y DE SEGURIDAD INTERIOR	\$2,597,000.00	\$0.00	\$2,597,000.00	\$125,661.84	\$125,661.84	\$2,471,338.16
Total del Gasto	\$2,597,000.00	\$0.00	\$2,597,000.00	\$125,661.84	\$125,661.84	\$2,471,338.16


TTE. - MARIO ALBERTO ANGELES RAMIREZ
DIRECTOR GENERAL


C.P. JOSE DE JESUS GARCIA ROMERO
COORDINADOR ADMINISTRATIVO



COORDINACIÓN MUNICIPAL DE PROTECCIÓN CIVIL
ESTADO DE COLIMA
Endeudamiento Neto


Del 01/ene./2023 Al 31/ene./2023

Usu: supervisor
Rep: rptEndeudamientoNeto

Fecha y hora de Impresión | 08/feb./2023
09:58 a. m.

Identificación de Crédito o Instrumento	Contratación/Colocación A	Amortización B	Endeudamiento Neto C=A-B
Creditos Bancarios			
Total Créditos Bancarios	\$0.00	\$0.00	\$0.00
Otros Instrumentos de Deuda			
Total Otros Instrumentos de Deuda	\$0.00	\$0.00	\$0.00
Total	\$0.00	\$0.00	\$0.00


TTE.- MARIO ALBERTO ANGELES RAMIREZ
DIRECTOR GENERAL


C.P. JOSE DE JESUS GARCIA ROMERO
COORDINADOR ADMINISTRATIVO



COORDINACIÓN MUNICIPAL DE PROTECCIÓN CIVIL
ESTADO DE COLIMA
Intereses de la Deuda


Del 01/ene./2023 Al 31/ene./2023

Usu: supervisor
Rep: rptInteresesdeLaDeuda

Fecha y hora de Impresión | 08/feb./2023
09:59 a. m.

Identificación de Crédito o Instrumento	Devengado	Pagado
Créditos Bancarios		
Total de Intereses de Créditos Bancarios	\$0.00	\$0.00
Otros Instrumentos de Deuda		
Total de Intereses de Otros Instrumentos de Deuda	\$0.00	\$0.00
Total	\$0.00	\$0.00


TTE.- MARIO ALBERTO ANGELES RAMIREZ
DIRECTOR GENERAL


C.P. JOSE DE JESUS GARCIA ROMERO
COORDINADOR ADMINISTRATIVO



COORDINACIÓN MUNICIPAL DE PROTECCIÓN CIVIL ESTADO DE COLIMA

Indicadores de Postura Fiscal
del 01/ene./2023 al 31/ene./2023
(Cifras en pesos)

Usu: supervisor
Rep: rptIndicadoresPosturaFiscal

Fecha y hora de Impresión | 08/feb./2023
09:59 a. m.

Concepto	Estimado / Aprobado	Devengado	Recaudado / Pagado
I. Ingresos Presupuestarios (I=1+2)	\$2,597,000.00	\$97,914.30	\$97,914.30
1. Ingresos del Gobierno de la Entidad Federativa	\$2,597,000.00	\$97,914.30	\$97,914.30
2. Ingresos del Sector Paraestatal	\$0.00	\$0.00	\$0.00
II. Egresos Presupuestarios (II=3+4)	\$2,597,000.00	\$125,661.84	\$125,661.84
3. Egresos del Gobierno de la Entidad Federativa	\$2,597,000.00	\$125,661.84	\$125,661.84
4. Egresos del Sector Paraestatal	\$0.00	\$0.00	\$0.00
III. Balance Presupuestario (Superávit o Déficit) (III = I - II)	\$0.00	-\$27,747.54	-\$27,747.54

Concepto	Estimado / Aprobado	Devengado	Recaudado / Pagado
III. Balance Presupuestario (Superávit o Déficit)	\$0.00	-\$27,747.54	-\$27,747.54
IV. Intereses, Comisiones y Gastos de la Deuda	\$0.00	\$0.00	\$0.00
V. Balance Primario (Superávit o Déficit) (V= III + IV)	\$0.00	-\$27,747.54	-\$27,747.54

Concepto	Estimado / Aprobado	Devengado	Recaudado / Pagado
A. Financiamiento	\$0.00	\$0.00	\$0.00
B. Amortización de la deuda	\$0.00	\$0.00	\$0.00
C. Financiamiento Neto	\$0.00	\$0.00	\$0.00

TTE.- MARIO ALBERTO ANGELES RAMIREZ
DIRECTOR GENERAL

C.P. JOSE DE JESUS GARCIA ROMERO
COORDINADOR ADMINISTRATIVO




COORDINACIÓN MUNICIPAL DE PROTECCIÓN CIVIL ESTADO DE COLIMA

Gasto por Categoría Programática
Del 01/ene./2023 Al 31/ene./2023


Fecha y hora de Impresión | 08/feb./2023
10:01 a. m.

Usu: supervisor
Rep: rptEstadoPresupuestoEgresos_PC

Concepto	Egresos					Subejercicio 6 = (3 - 4)
	Aprobado	Ampliaciones / (Reducciones)	Modificado	Devengado	Pagado	
	1	2	3=(1+2)	4	5	
Programas						
Desempeño de las Funciones						
Regulación y supervisión	\$2,597,000.00	\$0.00	\$2,597,000.00	\$125,661.84	\$125,661.84	\$2,471,338.16
Total del Gasto	\$2,597,000.00	\$0.00	\$2,597,000.00	\$125,661.84	\$125,661.84	\$2,471,338.16



TTE.- MARIO ALBERTO ANGELES RAMIREZ
DIRECTOR GENERAL



C.P. JOSE DE JESUS GARCIA ROMERO
COORDINADOR ADMINISTRATIVO



COORDINACIÓN MUNICIPAL DE PROTECCIÓN CIVIL (a)
Estado de Situación Financiera Detallado - LDF
Al 31 de diciembre de 2022 y al 31 de Enero de 2023 (b)
(PESOS)

Concepto (c)	2023 (d)	31 de diciembre de 2022 (e)	Concepto (c)	2023 (d)	31 de diciembre de 2022 (e)
ACTIVO			PASIVO		
Activo Circulante			Pasivo Circulante		
a. Efectivo y Equivalentes (a=a1+a2+a3+a4+a5+a6+a7)	33,822	81,767	a. Cuentas por Pagar a Corto Plazo (a=a1+a2+a3+a4+a5+a6+a7+a8)	5,241	25,439
a1) Efectivo	5,588	2,588	a1) Servicios Personales por Pagar a Corto Plazo	0	0
a2) Bancos/Tesorería	26,234	79,179	a2) Proveedores por Pagar a Corto Plazo	4,464	4,464
a3) Bancos/Depositarías y Otros	0	0	a3) Contributistas por Obras Públicas por Pagar a Corto Plazo	0	0
a4) Inversiones Temporales (Hasta 3 meses)	0	0	a4) Participaciones y Aportaciones por Pagar a Corto Plazo	0	0
a5) Fondos con Afectación Específica	0	0	a5) Transferencias Otorgadas por Pagar a Corto Plazo	0	0
a6) Depósitos de Fondos de Terceros en Garantía y/o Administración	0	0	a6) Intereses, Omitidos y Otros Gastos de la Deuda Pública por Pagar a Corto Plazo	0	0
a7) Otros Efectivos y Equivalentes	0	0	a7) Retenciones y Contribuciones por Pagar a Corto Plazo	777	20,976
b. Derechos a Recibir Efectivo o Equivalentes	40,310	40,210	a8) Devoluciones de la Ley de Intereses por Pagar a Corto Plazo	0	0
b1) Inversiones Financieras de Corto Plazo	0	0	a9) Otras Cuentas por Pagar a Corto Plazo	0	0
b2) Cuentas por Cobrar a Corto Plazo	0	0	b. Documentos por Pagar a Corto Plazo (b=b1+b2+b3)	0	0
b3) Deudores Divinos por Cobrar a Corto Plazo	39,917	39,917	b1) Documentos Comerciales por Pagar a Corto Plazo	0	0
b4) Ingresos por Recuperar a Corto Plazo	0	0	b2) Documentos con Centralistas por Obras Públicas por Pagar a Corto Plazo	0	0
b5) Deudores por Anticipos de la Tesorería a Corto Plazo	0	0	b3) Otros Documentos por Pagar a Corto Plazo	0	0
b6) Préstamos Otorgados a Corto Plazo	0	0	c. Porción a Corto Plazo de la Deuda Pública (c=c1+c2)	0	0
b7) Otros Derechos a Recibir Efectivo o Equivalentes a Corto Plazo	393	393	c1) Porción a Corto Plazo de la Deuda Pública	0	0
c. Derechos a Recibir Bienes o Servicios (c=c1+c2+c3+c4+c5)	0	0	c2) Porción a Corto Plazo de Arrendamiento Financiero	0	0
c1) Anticipo a Proveedores por Adquisición de Bienes y Prestación de Servicios a Corto Plazo	0	0	d. Títulos y Valores a Corto Plazo	0	0
c2) Anticipo a Proveedores por Adquisición de Bienes Inmuebles y Muebles a Corto Plazo	0	0	e. Pasivos Diferidos a Corto Plazo (e=e1+e2+e3)	0	0
c3) Anticipo a Proveedores por Adquisición de Bienes Intangibles a Corto Plazo	0	0	e1) Ingresos Cobrados por Adelantado a Corto Plazo	0	0
c4) Anticipo a Contratistas por Obras Públicas a Corto Plazo	0	0	e2) Intereses Cobrados por Adelantado a Corto Plazo	0	0
c5) Otros Derechos a Recibir Bienes o Servicios a Corto Plazo	0	0	e3) Otros Pasivos Diferidos a Corto Plazo	0	0
d. Inventarios (d=d1+d2+d3+d4+d5)	0	0	f. Fondos y Bienes de Terceros en Garantía y/o Administración a Corto Plazo (f=f1+f2+f3+f4+f5)	0	0
d1) Inventario de Mercancías para Venta	0	0	f1) Fondos en Garantía a Corto Plazo	0	0
d2) Inventario de Mercancías Terminadas	0	0	f2) Fondos en Administración a Corto Plazo	0	0
d3) Inventario de Mercancías en Proceso de Elaboración	0	0	f3) Fondos Contingentes a Corto Plazo	0	0
d4) Inventario de Materias Primas, Materiales y Suministros para Producción	0	0	f4) Fondos de Fideicomisos, Mandatos y Contratos Análogos a Corto Plazo	0	0
d5) Bienes en Tránsito	0	0	f5) Otros Fondos de Terceros en Garantía y/o Administración a Corto Plazo	0	0
e. Almacenes	0	0	f6) Valores y Bienes en Garantía a Corto Plazo	0	0
f. Estimación por Pérdida o Deterioro de Activos Circulantes (f=f1+f2)	0	0	g. Provisiones a Corto Plazo (g=g1+g2+g3)	0	0
f1) Estimaciones para Cuentas Incobrables por Derechos a Recibir Efectivo o Equivalentes	0	0	g1) Provisión para Demandas y Juicios a Corto Plazo	0	0
f2) Estimación por Deterioro de Inventarios	0	0	g2) Provisión para Contingencias a Corto Plazo	0	0
g. Otros Activos Circulantes (g=g1+g2+g3+g4)	0	0	g3) Otras Provisiones a Corto Plazo	0	0
g1) Valores en Garantía	0	0	h. Otros Pasivos a Corto Plazo (h=h1+h2+h3)	0	0
g2) Bienes en Garantía (excluye depósitos de fondos)	0	0	h1) Ingresos por Clasificar	0	0
g3) Bienes Derivados de Embargos, Decomisos, Aseguramientos y Dación en Pago	0	0	h2) Recaudación por Participar	0	0
g4) Adquisición con Fondos de Terceros	0	0	h3) Otros Pasivos Circulantes	0	0
IA. Total de Activos Circulantes (IA = a + b + c + d + e + f + g)	74,132	122,077	IA. Total de Pasivos Circulantes (IA = a + b + c + d + e + f + g + h)	5,241	25,439
Activo No Circulante			Pasivo No Circulante		
a. Inversiones Financieras a Largo Plazo	0	0	a. Cuentas por Pagar a Largo Plazo	0	0
b. Derechos a Recibir Efectivo o Equivalentes a Largo Plazo	0	0	b. Documentos por Pagar a Largo Plazo	0	0
c. Bienes Inmuebles, Infraestructura y Construcciones en Proceso	0	0	c. Deuda Pública a Largo Plazo	0	0
d. Bienes Muebles	230,841	230,841	d. Pasivos Diferidos a Largo Plazo	0	0
e. Activos Intangibles	0	0	e. Fondos y Bienes de Terceros en Garantía y/o en Administración a Largo Plazo	0	0
f. Depreciación, Deterioro y Amortización Acumulada de Bienes	-76,060	-76,060	f. Provisiones a Largo Plazo	0	0
g. Activos Diferidos	0	0	II.B. Total de Pasivos No Circulantes (II.B = a + b + c + d + e + f)	0	0
h. Estimación por Pérdida o Deterioro de Activos no Circulantes	0	0	II. Total del Pasivo (II = IA + II.B)	5,241	25,439
i. Otros Activos no Circulantes	0	0	HACIENDA PÚBLICA/PATRIMONIO		
II.B. Total de Activos No Circulantes (II.B = a + b + c + d + e + f + g + h + i)	154,781	154,781	IIA. Hacienda Pública/Patrimonio Contribuido (IIA = a + b + c)	0	0
I. Total del Activo (I = IA + II.B)	228,913	276,858	a. Aportaciones	0	0
			b. Donaciones de Capital	0	0
			c. Actualización de la Hacienda Pública/Patrimonio	0	0
			II.B. Hacienda Pública/Patrimonio Generado (II.B = e + b + c + d + e)	223,672	251,418
			a. Resultados del Ejercicio (Ahorro/Desahorro)	-27,746	59,228
			b. Resultados de Ejercicios Anteriores	323,926	264,700
			c. Reservas	0	0
			d. Reservas	0	0
			e. Rectificaciones de Resultados de Ejercicios Anteriores	-72,507	-72,507
			II.C. Exceso o Insuficiencia en la Actualización de la Hacienda Pública/Patrimonio (II.C = a + b)	0	0
			a. Resultado por Posición Monetaria	0	0
			b. Resultado por Tenencia de Activos no Monetarios	0	0
			III. Total Hacienda Pública/Patrimonio (III = IIA + II.B + II.C)	223,672	251,418
			IV. Total del Pasivo y Hacienda Pública/Patrimonio (IV = II + III)	228,913	276,858

TTE.- MARIO ALBERTO ANGELES RAMIREZ
DIRECTOR GENERAL

C.P. JOSE DE JESUS GARCIA ROMERO
COORDINADOR ADMINISTRATIVO



COORDINACIÓN MUNICIPAL DE PROTECCIÓN CIVIL (a)
Informe Analítico de la Deuda Pública y Otros Pasivos - LDF
Del 1 de Enero al 31 de Enero de 2023 (b)
(PESOS)

Denominación de la Deuda Pública y Otros Pasivos (c)	Saldo al 31 de diciembre de 2022 (d)	Disposiciones del Periodo (e)	Amortizaciones del Periodo (f)	Revaluaciones, Reclasificaciones y Otros Ajustes (g)	Saldo Final del Periodo (h) h=d+e-f+g	Pago de Intereses del Periodo (i)	Pago de Comisiones y demás costos asociados durante el Periodo (j)
1. Deuda Pública (1=A+B)	0	0	0	0	0	0	0
A. Corto Plazo (A=a1+a2+a3)	0	0	0	0	0	0	0
a1) Instituciones de Crédito	0	0	0	0	0	0	0
a2) Títulos y Valores	0	0	0	0	0	0	0
a3) Arrendamientos Financieros	0	0	0	0	0	0	0
B. Largo Plazo (B=b1+b2+b3)	0	0	0	0	0	0	0
b1) Instituciones de Crédito	0	0	0	0	0	0	0
b2) Títulos y Valores	0	0	0	0	0	0	0
b3) Arrendamientos Financieros	0	0	0	0	0	0	0
2. Otros Pasivos	25,439	0	0	0	5,241	0	0
3. Total de la Deuda Pública y Otros Pasivos	25,439	0	0	0	5,241	0	0
4. Deuda Contingente 1 (informativo)	0	0	0	0	0	0	0
A. Deuda Contingente 1	0	0	0	0	0	0	0
B. Deuda Contingente 2	0	0	0	0	0	0	0
C. Deuda Contingente XX	0	0	0	0	0	0	0
5. Valor de Instrumentos Bono Cupón Cero 2 (Informativo)	0	0	0	0	0	0	0
A. Instrumento Bono Cupón Cero 1	0	0	0	0	0	0	0
B. Instrumento Bono Cupón Cero 2	0	0	0	0	0	0	0
C. Instrumento Bono Cupón Cero XX	0	0	0	0	0	0	0

1. Se refiere a cualquier financiamiento sin fuente o garantía de pago definida, que sea asumida de manera solidaria o subsidiaria por las Entidades Federativas con sus Municipios, organismos descentralizados y empresas de participación estatal mayoritaria y fiduciarias, locales o municipales, y por los Municipios con sus respectivos organismos descentralizados y empresas de participación municipal mayoritaria.

2. Se refiere al valor del Bono Cupón Cero que respalda el pago de los créditos asociados al mismo (Activo).

Obligaciones a Corto Plazo (k)	Monto Contratado (l)	Plazo Pactado (m)	Tasa de Interés (n)	Comisiones y Costos Relacionados (o)	Tasa Efectiva (p)
6. Obligaciones a Corto Plazo (Informativo)	0	0	0	0	0
A. Crédito 1	0	0	0	0	0
B. Crédito 2	0	0	0	0	0
C. Crédito XX	0	0	0	0	0

TTE. MARIO ALBERTO ANGELES RAMIREZ
DIRECTOR GENERAL

C.P. JOSE DE JESUS GARCIA ROMERO
COORDINADOR ADMINISTRATIVO



COORDINACIÓN MUNICIPAL DE PROTECCIÓN CIVIL (a)

Informe Analítico de Obligaciones Diferentes de Financiamientos - LDF

Del 1 de Enero al 31 de Enero de 2023 (b)

(PESOS)

Denominación de las Obligaciones Diferentes de Financiamiento	Fecha del Contrato	Fecha de inicio de operación del proyecto	Fecha de vencimiento	Monto de la inversión pactado	Plazo pactado	Monto promedio mensual del pago de la contraprestación	Monto promedio mensual del pago de la contraprestación correspondiente al pago de inversión	Monto pagado de la inversión al XX de XXXX de 20XX	Monto pagado de la inversión actualizado al XX de XXXX de 20XX	Saldo pendiente por pagar de la inversión al XX de XXXX de 20XX
(c)	(d)	(e)	(f)	(g)	(h)	(i)	(j)	(k)	(l)	(m = g - l)
A. Asociaciones Público Privadas (APP's) (A=a+b+c+d) a) APP 1 b) APP 2 c) APP 3 d) APP XX		0	0	0	0	0	0	0	0	0
B. Otros Instrumentos (B=a+b+c+d) a) Otro Instrumento 1 b) Otro Instrumento 2 c) Otro Instrumento 3 d) Otro Instrumento XX		0	0	0	0	0	0	0	0	0
C. Total de Obligaciones Diferentes de Financiamiento (C=A+B)		0	0	0	0	0	0	0	0	0

TTE.- MARIO ALBERTO ANGELES RAMIREZ
DIRECTOR GENERAL

C.P. JOSE DE JESUS GARCIA ROMERO
COORDINADOR ADMINISTRATIVO



COORDINACIÓN MUNICIPAL DE PROTECCIÓN CIVIL (a)

Balance Presupuestario - LDF

Del 1 de Enero al 31 de Enero de 2023 (b)

(PESOS)


Concepto (c)	Estimado/ Aprobado (d)	Devengado	Recaudado/ Pagado
A. Ingresos Totales (A = A1+A2+A3)	2,597,000	97,914	97,914
A1. Ingresos de Libre Disposición	2,597,000	97,914	97,914
A2. Transferencias Federales Etiquetadas	0	0	0
A3. Financiamiento Neto	0	0	0
B. Egresos Presupuestarios¹ (B = B1+B2)	2,597,000	125,662	125,662
B1. Gasto No Etiquetado (sin incluir Amortización de la Deuda Pública)	2,597,000	125,662	125,662
B2. Gasto Etiquetado (sin incluir Amortización de la Deuda Pública)	0	0	0
C. Remanentes del Ejercicio Anterior (C = C1 + C2)	0	0	0
C1. Remanentes de Ingresos de Libre Disposición aplicados en el periodo	0	0	0
C2. Remanentes de Transferencias Federales Etiquetadas aplicados en el periodo	0	0	0
I. Balance Presupuestario (I = A - B + C)	0	-27,748	-27,748
II. Balance Presupuestario sin Financiamiento Neto (II = I - A3)	0	-27,748	-27,748
III. Balance Presupuestario sin Financiamiento Neto y sin Remanentes del Ejercicio Anterior (III= II - C)	0	-27,748	-27,748


Concepto	Aprobado	Devengado	Pagado
E. Intereses, Comisiones y Gastos de la Deuda (E = E1+E2)	0	0	0
E1. Intereses, Comisiones y Gastos de la Deuda con Gasto No Etiquetado	0	0	0
E2. Intereses, Comisiones y Gastos de la Deuda con Gasto Etiquetado	0	0	0
IV. Balance Primario (IV = III + E)	0	-27,748	-27,748

Concepto	Estimado/ Aprobado	Devengado	Recaudado/ Pagado
F. Financiamiento (F = F1 + F2)	0	0	0
F1. Financiamiento con Fuente de Pago de Ingresos de Libre Disposición	0	0	0
F2. Financiamiento con Fuente de Pago de Transferencias Federales Etiquetadas	0	0	0
G. Amortización de la Deuda (G = G1 + G2)	0	0	0
G1. Amortización de la Deuda Pública con Gasto No Etiquetado	0	0	0
G2. Amortización de la Deuda Pública con Gasto Etiquetado	0	0	0
A3. Financiamiento Neto (A3 = F - G)	0	0	0

Concepto	Estimado/ Aprobado	Devengado	Recaudado/ Pagado
A1. Ingresos de Libre Disposición	2,597,000	97,914	97,914
A3.1 Financiamiento Neto con Fuente de Pago de Ingresos de Libre Disposición (A3.1 = F1 - G1)	0	0	0
F1. Financiamiento con Fuente de Pago de Ingresos de Libre Disposición	0	0	0
G1. Amortización de la Deuda Pública con Gasto No Etiquetado	0	0	0
B1. Gasto No Etiquetado (sin incluir Amortización de la Deuda Pública)	2,597,000	125,662	125,662
C1. Remanentes de Ingresos de Libre Disposición aplicados en el periodo	0	0	0
V. Balance Presupuestario de Recursos Disponibles (V = A1 + A3.1 - B1 + C1)	0	-27,748	-27,748
VI. Balance Presupuestario de Recursos Disponibles sin Financiamiento Neto (VI = V - A3.1)	0	-27,748	-27,748

Concepto	Estimado/ Aprobado	Devengado	Recaudado/ Pagado
A2. Transferencias Federales Etiquetadas	0	0	0
A3.2 Financiamiento Neto con Fuente de Pago de Transferencias Federales Etiquetadas (A3.2 = F2 - G2)	0	0	0
F2. Financiamiento con Fuente de Pago de Transferencias Federales Etiquetadas	0	0	0
G2. Amortización de la Deuda Pública con Gasto Etiquetado	0	0	0
B2. Gasto Etiquetado (sin incluir Amortización de la Deuda Pública)	0	0	0
C2. Remanentes de Transferencias Federales Etiquetadas aplicados en el periodo		0	0
VII. Balance Presupuestario de Recursos Etiquetados (VII = A2 + A3.2 - B2 + C2)	0	0	0
VIII. Balance Presupuestario de Recursos Etiquetados sin Financiamiento Neto (VIII = VII - A3.2)	0	0	0


 TTE. MARIO ALBERTO ANGELES RAMIREZ
 DIRECTOR GENERAL


 C.P. JOSE DE JESUS GARCIA ROMERO
 COORDINADOR ADMINISTRATIVO




COORDINACIÓN MUNICIPAL DE PROTECCIÓN CIVIL (a)
Estado Analítico de Ingresos Detallado - LDF
Del 1 de Enero al 31 de Enero de 2023 (b)
(PESOS)


Concepto (c)	Ingreso					Diferencia (e)
	Estimado (d)	Ampliaciones/ (Reducciones)	Modificado	Devengado	Recaudado	
Ingresos de Libre Disposición						
A. Impuestos			0			0
B. Cuotas y Aportaciones de Seguridad Social			0			0
C. Contribuciones de Mejoras			0			0
D. Derechos			0			0
E. Productos			0			0
F. Aprovechamientos			0			0
G. Ingresos por Ventas de Bienes y Prestación Servicios			0			0
H. Participaciones (H=h1+h2+h3+h4+h5+h6+h7+h8+h9+h10+h11)	0	0	0	0	0	0
h1) Fondo General de Participaciones			0			0
h2) Fondo de Fomento Municipal			0			0
h3) Fondo de Fiscalización y Recaudación			0			0
h4) Fondo de Compensación			0			0
h5) Fondo de Extracción de Hidrocarburos			0			0
h6) Impuesto Especial Sobre Producción y Servicios			0			0
h7) 0.136% de la Recaudación Federal Participable			0			0
h8) 3.17% Sobre Extracción de Petróleo			0			0
h9) Gasolinas y Diésel			0			0
h10) Fondo del Impuesto Sobre la Renta			0			0
h11) Fondo de Estabilización de los Ingresos de las Entidades Federativas			0			0
I. Incentivos Derivados de la Colaboración Fiscal (I=i1+i2+i3+i4+i5)	0	0	0	0	0	0
i1) Tenencia o Uso de Vehículos			0			0
i2) Fondo de Compensación (SAN)			0			0
i3) Impuesto Sobre Automóviles Nuevos			0			0
i4) Fondo de Compensación de Repecos-Intermedios			0			0
i5) Otros Incentivos Económicos			0			0
J. Transferencias y Asignaciones			0			0
K. Convenios k1) Otros Convenios y Subsidios	2,597,000	0	2,597,000	97,914	97,914	-2,499,086
L. Otros Ingresos de Libre Disposición (L=l1+l2)	2,597,000	0	2,597,000	97,914	97,914	-2,499,086
l1) Participaciones en Ingresos Locales	0	0	0	0	0	0
l2) Otros Ingresos de Libre Disposición	0	0	0	0	0	0
I. Total de Ingresos de Libre Disposición (I=A+B+C+D+E+F+G+H+I+J+K+L)	2,597,000	0	2,597,000	97,914	97,914	-2,499,086
Ingresos Excedentes de Ingresos de Libre Disposición						
Transferencias Federales Etiquetadas						
A. Aportaciones (A=a1+a2+a3+a4+a5+a6+a7+a8)	0	0	0	0	0	0
a1) Fondo de Aportaciones para la Nómina Educativa y Gasto Operativo			0			0
a2) Fondo de Aportaciones para los Servicios de Salud			0			0
a3) Fondo de Aportaciones para la Infraestructura Social			0			0
a4) Fondo de Aportaciones para el Fortalecimiento de los Municipios y de las Demarcaciones Territoriales del Distrito Federal			0			0
a5) Fondo de Aportaciones Múltiples			0			0
a6) Fondo de Aportaciones para la Educación Tecnológica y de Adultos			0			0
a7) Fondo de Aportaciones para la Seguridad Pública de los Estados y del Distrito Federal			0			0
a8) Fondo de Aportaciones para el Fortalecimiento de las Entidades Federativas			0			0
B. Convenios (B=b1+b2+b3+b4)	0	0	0	0	0	0
b1) Convenios de Protección Social en Salud			0	0	0	0
b2) Convenios de Descentralización			0	0	0	0
b3) Convenios de Reasignación			0	0	0	0
b4) Otros Convenios y Subsidios			0	0	0	0
C. Fondos Distintos de Aportaciones (C=c1+c2)	0	0	0	0	0	0
c1) Fondo para Entidades Federativas y Municipios Productores de Hidrocarburos			0	0	0	0
c2) Fondo Minero			0	0	0	0



COORDINACION MUNICIPAL DE PROTECCION CIVIL (a)
Estado Analítico de Ingresos Detallado - LDF
Del 1 de Enero al 31 de Enero de 2023 (b)
(PESOS)

Concepto (c)	Ingreso					Diferencia (e)
	Estimado (d)	Ampliaciones/ (Reducciones)	Modificado	Devengado	Recaudado	
D. Transferencias, Asignaciones, Subsidios y Subvenciones, y Pensiones y Jubilaciones			0			0
E. Otras Transferencias Federales Etiquetadas			0			0
II. Total de Transferencias Federales Etiquetadas (II = A + B + C + D + E)	0	0	0	0	0	0
III. Ingresos Derivados de Financiamientos (III = A)	0	0	0	0	0	0
A. Ingresos Derivados de Financiamientos			0			0
IV. Total de Ingresos (IV = I + II + III)	2,597,000	0	2,597,000	97,914	97,914	-2,499,086
Datos Informativos						
1. Ingresos Derivados de Financiamientos con Fuente de Pago de Ingresos de Libre Disposición			0			0
2. Ingresos Derivados de Financiamientos con Fuente de Pago de Transferencias Federales Etiquetadas			0			0
3. Ingresos Derivados de Financiamientos (3 = 1 + 2)	0	0	0	0	0	0


TTE. MARIO ALBERTO ANGELES RAMIREZ
DIRECTOR GENERAL


C.P. JOSE DE JESUS GARCIA ROMERO
COORDINADOR ADMINISTRATIVO