



DEPENDENCIA	COORDINACIÓN MUNICIPAL DE PROTECCIÓN CIVIL
SECCIÓN	DIRECCIÓN GENERAL DE AYUNTAMIENTO
OFICIO NUMERO	PCM/11/2026 DE COLIMA
ASUNTO	Cuenta Pública Mensual

LIC. MARIA TERESA PÉREZ RAMIREZ
TESORERA DEL H. AYUNTAMIENTO DE COLIMA
PRESENTE.-

17 ABR. 2026
RECIBIDO
 CONTRALORIA MUNICIPAL

De conformidad con lo dispuesto por el artículo 13 de la Ley de Fiscalización Superior y Rendición de Cuentas del Estado de Colima se presenta el informe de los avances de gestión de la Cuenta Pública del mes de marzo de 2026, en forma física y digital (Anexo CD):

INFORMACIÓN CONTABLE

1. Estado de Situación Financiera
2. Estado de Actividades
3. Estado de Cambios en la Situación Financiera
4. Estado Analítico del Activo
5. Estado Analítico de la Deuda y Otros Pasivos
6. Estado de Variación en la Hacienda Pública
7. Estado de Flujo de Efectivo
8. Informe Pasivos Contingentes
9. Conciliación entre los Ingresos Presupuestarios y Contables
10. Conciliación entre los Egresos Presupuestarios y los Gastos Contables
11. Notas a los Estados Financieros
12. Balanza de Comprobación

H. AYUNTAMIENTO DE COLIMA
 TESORERÍA MUNICIPAL
 17 ABR. 2026
RECIBIDO

INFORMACIÓN PRESUPUESTAL

1. Estado Analítico de Ingresos Presupuestales.
2. Estado del Ejercicio del Presupuesto de Egresos por Clasificación Administrativa.
3. Estado del Ejercicio del Presupuesto de Egresos por Objeto del Gasto.
4. Estado del Ejercicio del Presupuesto de Egresos por Clasificación Económica.
5. Estado del Ejercicio del Presupuesto de Egresos por Clasificación Funcional.
6. Endeudamiento Neto.
7. Intereses de la Deuda.
8. Indicadores de Postura Fiscal

[Handwritten signatures]

H. AYUNTAMIENTO DE COLIMA
 COORDINACIÓN MUNICIPAL DE PROTECCIÓN CIVIL

Francisco Ramírez Villarreal No. 570 Col. El Porvenir Colima, Col. C.P. 28019 Tel. 312-313-6634
www.colima.gob.mx

"2026, Año del 170 Aniversario de la creación del Estado de Colima"



INFORMACIÓN PROGRAMÁTICA

1. Gasto por Categoría Programática.


REPORTES DE LA LEY DE DISCIPLINA FINANCIERA

- 1 Estado de Situación Financiera Detallado.
- 2 Informe Analítico de la Deuda Pública y Otros Pasivos.
- 3 Informe Analítico de Obligaciones Diferentes de Financiamientos.
- 4 Balance Presupuestario.
- 5 Estado Analítico de Ingresos Detallado

Sin más por el momento, aprovecho la ocasión para enviarle un cordial saludo.

ATENTAMENTE
Colima, Colima a 13 de Abril de 2026
**EL DIRECTOR GENERAL DE LA COORDINACIÓN
MUNICIPAL DE PROTECCIÓN CIVIL**


TTE. INF. RET. MARIO ALBERTO ÁNGELES RAMÍREZ

C.c.p _ Licda. Graciela Montserrat García Mendoza - Contralora Municipal - Conocimiento
C.c.p - Archivo 

**H. AYUNTAMIENTO DE COLIMA
COORDINACIÓN MUNICIPAL DE PROTECCIÓN CIVIL**

Francisco Ramírez Villarreal No. 570 Col. El Porvenir Colima, Col. C.P. 28019 Tel. 312-313-6634
www.colima.gob.mx

"2026, Año del 170 Aniversario de la creación del Estado de Colima"



COORDINACIÓN MUNICIPAL DE PROTECCIÓN CIVIL ESTADO DE COLIMA

Estado de Situación Financiera

Al 31/mar./2026

(Cifras en Pesos)

Usu: supervisor


Rep: rptEstadoSituacionFinanciera_ant


Fecha y 10/abr./2026

hora de Impresión 02:37 p. m.

	<u>2026</u>	<u>2025</u>		<u>2026</u>	<u>2025</u>
ACTIVO			PASIVO		
<u>ACTIVO CIRCULANTE</u>	<u>\$129,057.84</u>	<u>\$193,818.61</u>	<u>PASIVO CIRCULANTE</u>	<u>\$14,501.54</u>	<u>\$137,329.73</u>
EFFECTIVO Y EQUIVALENTES	\$68,748.10	\$153,598.87	CUENTAS POR PAGAR A CORTO PLAZO	\$14,501.51	\$137,329.70
DERECHOS A RECIBIR EFECTIVO O EQUIVALENTES	\$40,309.74	\$40,309.74	OTROS PASIVOS A CORTO PLAZO	\$0.03	\$0.03
Total de Activos Circulantes	\$129,057.84	\$193,818.61	Total de Pasivos Circulantes	\$14,501.54	\$137,329.73
<u>ACTIVO NO CIRCULANTE</u>	<u>\$307,242.88</u>	<u>\$307,242.88</u>	<u>PASIVO NO CIRCULANTE</u>	<u>\$0.00</u>	<u>\$0.00</u>
BIENES MUEBLES	\$383,302.81	\$383,302.81			
DEPRECIACIÓN, DETERIORO Y AMORTIZACIÓN ACUMULADA	-\$76,059.93	-\$76,059.93	Total del Pasivo	\$14,501.54	\$137,329.73
Total de Activos No Circulantes	\$307,242.88	\$307,242.88			
Total del Activo	\$436,300.72	\$501,061.49	HACIENDA PÚBLICA/ PATRIMONIO		
			<u>HACIENDA PÚBLICA/PATRIMONIO CONTRIBUIDO</u>	<u>\$0.00</u>	<u>\$0.00</u>
			<u>HACIENDA PÚBLICA /PATRIMONIO GENERADO</u>	<u>\$421,799.18</u>	<u>\$363,731.76</u>
			RESULTADO DEL EJERCICIO (AHORRO/ DESAHORRO)	\$58,067.42	-\$32,594.03
			RESULTADOS DE EJERCICIOS ANTERIORES	\$436,239.13	\$468,833.16
			RECTIFICACIONES DE RESULTADOS DE EJERCICIOS ANTERIORES	-\$72,507.37	-\$72,507.37
			EXCESO O INSUFICIENCIA EN LA ACTUALIZACIÓN DE LA HACIENDA PÚBLICA	\$0.00	\$0.00
			Total Hacienda Pública/Patrimonio	\$421,799.18	\$363,731.76
			Total del Pasivo y Hacienda Pública/Patrimonio	\$436,300.72	\$501,061.49

"Bajo protesta de decir verdad declaramos que los Estados Financieros y sus notas, son razonablemente correctos y son responsabilidad del emisor".


 PTE. INE. RET. MARIO ALBERTO ANGELES RAMIREZ
 DIRECTOR GENERAL


 C.P. JOSÉ DE JESÚS GARCÍA ROMERO
 COORDINADOR ADMINISTRATIVO



**COORDINACIÓN MUNICIPAL DE PROTECCIÓN CIVIL
ESTADO DE COLIMA
Estado de Actividades**

Usr: supervisor

Rep: rptEstadoActividades

Del 01/ene./2026 al 31/mar./2026
(Cifras en Pesos)

Fecha y hora de Impresión 10/abr./2026 02:38 p. m.

Concepto	2026	2025
INGRESOS Y OTROS BENEFICIOS		
PARTICIPACIONES, APORTACIONES, CONVENIOS, INCENTIVOS DERIVADOS DE LA COLABORACIÓN FISCAL, FONDOS DISTINTOS DE APORTACIONES, TRANSFERENCIAS, ASIGNACIONES, SUBSIDIOS Y SUBVENCIONES, Y PENSIONES Y JUBILACIONES	\$740,451.81	\$973,370.82
TRANSFERENCIAS, ASIGNACIONES, SUBSIDIOS Y SUBVENCIONES, Y PENSIONES Y JUBILACIONES	\$740,451.81	\$973,370.82
OTROS INGRESOS Y BENEFICIOS		
INGRESOS FINANCIEROS	\$7.66	\$4.98
Total de Ingresos y Otros Beneficios	\$740,459.47	\$973,375.80
GASTOS Y OTRAS PERDIDAS		
GASTOS DE FUNCIONAMIENTO		
SERVICIOS PERSONALES	\$609,966.44	\$907,530.92
MATERIALES Y SUMINISTROS	\$505,933.85	\$370,302.75
SERVICIOS GENERALES	\$72,045.14	\$79,084.29
TRANSFERENCIAS, ASIGNACIONES, SUBSIDIOS Y OTRAS AYUDAS	\$31,987.45	\$458,143.88
TRANSFERENCIAS A LA SEGURIDAD SOCIAL	\$72,425.61	\$49,778.19
Total de Gastos y otras Pérdidas	\$682,392.05	\$957,309.11
Resultado del Ejercicio (Ahorro/Desahorro)	\$58,067.42	\$16,066.69

"Bajo protesta de decir verdad declaramos que los Estados Financieros y sus notas, son razonablemente correctos y son responsabilidad del emisor".

TTE. INF. RET. MARIO ALBERTO ANGELES RAMIREZ

DIRECTOR GENERAL

C.P. JOSE DE JESUS GARCIA ROMERO

COORDINADOR ADMINISTRATIVO



COORDINACIÓN MUNICIPAL DE PROTECCIÓN CIVIL ESTADO DE COLIMA

Estado de Variación en la Hacienda Pública

Del 01/ene/2026 Al 31/mar./2026

(Cifras en Pesos)

Fecha y 10/abr./2026

hora de Impresión 02:38 p. m.

Usu: supervisor

Rep: rptEstadoVariacionHacienda

Concepto	Hacienda Pública/ Patrimonio Contribuido	Hacienda Pública/ Patrimonio Generado De Ejercicios Anteriores	Hacienda Pública/ Patrimonio Generado Del Ejercicio	Exceso o Insuficiencia en la Actualización de la Hacienda Pública / Patrimonio	Total
HACIENDA PÚBLICA/PATRIMONIO CONTRIBUIDO NETO DE 2025	\$0.00	\$0.00	\$0.00	\$0.00	\$0.00
APORTACIONES	\$0.00	\$0.00	\$0.00	\$0.00	\$0.00
DONACIONES DE CAPITAL	\$0.00	\$0.00	\$0.00	\$0.00	\$0.00
ACTUALIZACIÓN DE LA HACIENDA PÚBLICA/PATRIMONIO	\$0.00	\$0.00	\$0.00	\$0.00	\$0.00
HACIENDA PÚBLICA /PATRIMONIO GENERADO NETO DE 2025	\$0.00	\$396,325.79	\$16,066.69	\$0.00	\$412,392.48
RESULTADO DEL EJERCICIO (AHORRO/ DESAHORRO)	\$0.00	\$0.00	\$16,066.69	\$0.00	\$16,066.69
RESULTADOS DE EJERCICIOS ANTERIORES	\$0.00	\$468,833.16	\$0.00	\$0.00	\$468,833.16
REVALÚOS	\$0.00	\$0.00	\$0.00	\$0.00	\$0.00
RESERVAS	\$0.00	\$0.00	\$0.00	\$0.00	\$0.00
RECTIFICACIONES DE RESULTADOS DE EJERCICIOS ANTERIORES	\$0.00	-\$72,507.37	\$0.00	\$0.00	-\$72,507.37
EXCESO O INSUFICIENCIA EN LA ACTUALIZACIÓN DE LA HACIENDA PÚBLICA/ PATRIMONIO NETO DE 2025	\$0.00	\$0.00	\$0.00	\$0.00	\$0.00
RESULTADO POR POSICIÓN MONETARIA	\$0.00	\$0.00	\$0.00	\$0.00	\$0.00
RESULTADO POR TENENCIA DE ACTIVOS NO MONETARIOS	\$0.00	\$0.00	\$0.00	\$0.00	\$0.00
HACIENDA PÚBLICA / PATRIMONIO NETO FINAL DE 2025	\$0.00	\$396,325.79	\$16,066.69	\$0.00	\$412,392.48
CAMBIOS EN LA HACIENDA PÚBLICA/PATRIMONIO CONTRIBUIDO NETO DE 2026	\$0.00	\$0.00	\$0.00	\$0.00	\$0.00
APORTACIONES	\$0.00	\$0.00	\$0.00	\$0.00	\$0.00
DONACIONES DE CAPITAL	\$0.00	\$0.00	\$0.00	\$0.00	\$0.00
ACTUALIZACIÓN DE LA HACIENDA PÚBLICA/PATRIMONIO	\$0.00	\$0.00	\$0.00	\$0.00	\$0.00
VARIACIONES DE LA HACIENDA PÚBLICA / PATRIMONIO GENERADO NETO DE 2026	\$0.00	-\$32,594.03	\$42,000.73	\$0.00	\$9,406.70
RESULTADO DEL EJERCICIO (AHORRO/ DESAHORRO)	\$0.00	\$0.00	\$58,067.42	\$0.00	\$58,067.42
RESULTADOS DE EJERCICIOS ANTERIORES	\$0.00	-\$32,594.03	-\$16,066.69	\$0.00	-\$48,660.72
REVALÚOS	\$0.00	\$0.00	\$0.00	\$0.00	\$0.00
RESERVAS	\$0.00	\$0.00	\$0.00	\$0.00	\$0.00
RECTIFICACIONES DE RESULTADOS DE EJERCICIOS ANTERIORES	\$0.00	\$0.00	\$0.00	\$0.00	\$0.00
CAMBIOS EN EL EXCESO O INSUFICIENCIA EN LA ACTUALIZACIÓN DE LA HACIENDA PÚBLICA/ PATRIMONIO NETO DE 2026	\$0.00	\$0.00	\$0.00	\$0.00	\$0.00
RESULTADO POR POSICIÓN MONETARIA	\$0.00	\$0.00	\$0.00	\$0.00	\$0.00
RESULTADO POR TENENCIA DE ACTIVOS NO MONETARIOS	\$0.00	\$0.00	\$0.00	\$0.00	\$0.00
HACIENDA PÚBLICA / PATRIMONIO NETO FINAL DE 2026	\$0.00	\$363,731.76	\$58,067.42	\$0.00	\$421,799.18



COORDINACIÓN MUNICIPAL DE PROTECCIÓN CIVIL ESTADO DE COLIMA

Estado de Variación en la Hacienda Pública

Del 01/ene/2026 Al 31/mar./2026

(Cifras en Pesos)

Fecha y 10/abr./2026


hora de Impresión 02:38 p. m.


Usu: supervisor

Rep: rptEstadoVariacionHacienda

Concepto	Hacienda Pública/ Patrimonio Contribuido	Hacienda Pública/ Patrimonio Generado De Ejercicios Anteriores	Hacienda Pública/ Patrimonio Generado Del Ejercicio	Exceso o Insuficiencia en la Actualización de la Hacienda Pública / Patrimonio	Total
----------	--	---	--	--	-------

"Bajo protesta de decir verdad declaramos que los Estados Financieros y sus notas, son razonablemente correctos y son responsabilidad del emisor".


TTE. INF. RET. MARIO ALBERTO ANGELES RAMIREZ
DIRECTOR GENERAL


C.P. JOSE DE JESUS GARCIA ROMERO
COORDINADOR ADMINISTRATIVO



COORDINACIÓN MUNICIPAL DE PROTECCIÓN CIVIL ESTADO DE COLIMA

Estado de Cambios en la Situación Financiera

Del 01/ene./2026 Al 31/mar./2026

(Cifras en Pesos)

Usr: supervisor

Rep: rptEstadoCambiosSituacionFinancieraC

Fecha y 10/abr./2026

hora de Impresión 02:40 p. m.

Concepto	2026	2025	Origen	Aplicación
ACTIVO	\$436,300.72	\$501,061.49	\$64,760.77	
ACTIVO CIRCULANTE	\$129,057.84	\$193,818.61	\$64,760.77	
EFFECTIVO Y EQUIVALENTES	\$88,748.10	\$153,508.87	\$64,760.77	
DERECHOS A RECIBIR EFFECTIVO O EQUIVALENTES	\$40,309.74	\$40,309.74		
ACTIVO NO CIRCULANTE	\$307,242.88	\$307,242.88		
BIENES MUEBLES	\$383,302.81	\$383,302.81		
DEPRECIACIÓN, DETERIORO Y AMORTIZACIÓN ACUMULADA DE BIENES	-\$76,059.93	-\$76,059.93		
PASIVO	\$14,501.54	\$137,329.73		\$122,828.19
PASIVO CIRCULANTE	\$14,501.54	\$137,329.73		\$122,828.19
CUENTAS POR PAGAR A CORTO PLAZO	\$14,501.51	\$137,329.70		\$122,828.19
OTROS PASIVOS A CORTO PLAZO	\$0.03	\$0.03		
PASIVO NO CIRCULANTE	\$0.00	\$0.00		
HACIENDA PÚBLICA/ PATRIMONIO	\$421,799.18	\$363,731.76	\$90,661.45	\$32,594.03
HACIENDA PÚBLICA/PATRIMONIO CONTRIBUIDO	\$0.00	\$0.00		
HACIENDA PÚBLICA /PATRIMONIO GENERADO	\$421,799.18	\$363,731.76	\$90,661.45	\$32,594.03
RESULTADO DEL EJERCICIO (AHORRO/ DESAHORRO)	\$58,067.42	-\$32,594.03	\$90,661.45	
RESULTADOS DE EJERCICIOS ANTERIORES	\$436,239.13	\$468,833.16		\$32,594.03
RECTIFICACIONES DE RESULTADOS DE EJERCICIOS ANTERIORES	-\$72,507.37	-\$72,507.37		
EXCESO O INSUFICIENCIA EN LA ACTUALIZACIÓN DE LA HACIENDA PÚBLICA/ PATRIMONIO	\$0.00	\$0.00		



COORDINACIÓN MUNICIPAL DE PROTECCIÓN CIVIL ESTADO DE COLIMA

Estado de Cambios en la Situación Financiera

Del 01/ene./2026 Al 31/mar./2026

(Cifras en Pesos)

Fecha y 10/abr./2026

hora de Impresión 02:40 p. m.

Usu: supervisor

Rep: rptEstadoCambiosSituacionFinancieraC

Concepto	2026	2025	Origen	Aplicación
----------	------	------	--------	------------

"Bajo protesta de decir verdad declaramos que los Estados Financieros y sus notas, son razonablemente correctos y son responsabilidad del emisor".

TTE. INF. RET. MARIO ALBERTO ANGELES RAMIREZ
DIRECTOR GENERAL

C.P. JOSE DE JESUS GARCIA ROMERO
COORDINADOR ADMINISTRATIVO



COORDINACIÓN MUNICIPAL DE PROTECCIÓN CIVIL ESTADO DE COLIMA

Estado de Flujos de Efectivo

01/ene./2026 Al 31/mar./2026

(Cifras en Pesos)


Usu: supervisor

Rep: rptEstadoFlujosEfectivo


Fecha y hora de Impresión | 10/abr./2026
02:40 p. m.

Concepto	2026	2025
FLUJOS DE EFECTIVO DE LAS ACTIVIDADES DE OPERACIÓN		
ORIGEN		
TRANSFERENCIAS, ASIGNACIONES, SUBSIDIOS Y SUBVENCIONES, Y PENSIONES Y JUBILACIONES	\$740,451.81	\$973,370.82
	\$740,451.81	\$973,370.82
APLICACIÓN		
SERVICIOS PERSONALES	\$805,212.58	\$956,368.76
MATERIALES Y SUMINISTROS	\$505,933.85	\$370,302.75
SERVICIOS GENERALES	\$72,045.14	\$79,084.29
Transferencias a la Seguridad Social	\$31,987.45	\$454,143.88
OTRAS APLICACIONES DE OPERACIÓN	\$72,425.61	\$49,778.19
	\$122,820.53	\$3,059.65
FLUJOS NETOS DE EFECTIVO POR ACTIVIDADES DE OPERACIÓN	-\$64,760.77	\$17,002.06
FLUJOS DE EFECTIVO DE LAS ACTIVIDADES DE INVERSIÓN		
FLUJOS DE EFECTIVO DE LAS ACTIVIDADES DE FINANCIAMIENTO		
INCREMENTO/DISMINUCIÓN NETA EN EL EFECTIVO Y EQUIVALENTES AL EFECTIVO	-\$64,760.77	\$17,002.06
EFECTIVO Y EQUIVALENTES AL EFECTIVO AL INICIO DEL EJERCICIO	\$153,508.87	\$60,051.11
EFECTIVO Y EQUIVALENTES AL EFECTIVO AL FINAL DEL EJERCICIO	\$88,748.10	\$77,053.17

"Bajo protesta de decir verdad declaramos que los Estados Financieros y sus notas, son razonablemente correctos y son responsabilidad del emisor".


TTE. INE. RET. MARIO ALBERTO ANGELES RAMIREZ

DIRECTOR GENERAL


C.P. JOSE DE JESUS GARCIA ROMERO

COORDINADOR ADMINISTRATIVO



COORDINACIÓN MUNICIPAL DE PROTECCIÓN CIVIL ESTADO DE COLIMA

Estado Analítico del Activo

Del 01/ene./2026 al 31/mar./2026

(Cifras en Pesos)

Usu: supervisor

Rep: rptEstadoAnaliticoDeActivosYPasivos_R

Fecha y hora de Impresión | 10/abr./2026


02:41 p. m.

Concepto	Saldo Inicial	Cargos del periodo	Abonos del periodo	Saldo Final	Variación del Periodo
ACTIVO	\$501,061.49	\$1,483,911.28	\$1,548,672.05	\$436,300.72	-\$64,760.77
ACTIVO CIRCULANTE	\$193,818.61	\$1,483,911.28	\$1,548,672.05	\$129,057.84	-\$64,760.77
EFFECTIVO Y EQUIVALENTES	\$153,508.87	\$743,459.47	\$808,220.24	\$88,748.10	-\$64,760.77
DERECHOS A RECIBIR EFECTIVO O EQUIVALENTES	\$40,309.74	\$740,451.81	\$740,451.81	\$40,309.74	\$0.00
ACTIVO NO CIRCULANTE	\$307,242.88	\$0.00	\$0.00	\$307,242.88	\$0.00
BIENES MUEBLES	\$383,302.81	\$0.00	\$0.00	\$383,302.81	\$0.00
DEPRECIACIÓN, DETERIORO Y AMORTIZACIÓN ACUMULADA DE BIENES	-\$76,059.93	\$0.00	\$0.00	-\$76,059.93	\$0.00

"Bajo protesta de decir verdad declaramos que los Estados Financieros y sus notas, son razonablemente correctos y son responsabilidad del emisor".


TTE. INF. RET. MARIO ALBERTO ANGELES RAMIREZ

DIRECTOR GENERAL


C.P. JOSE DE JESUS GARCIA ROMERO

COORDINADOR ADMINISTRATIVO



COORDINACIÓN MUNICIPAL DE PROTECCIÓN CIVIL ESTADO DE COLIMA

Estado Analítico de la Deuda y Otros Pasivos

Del 01/ene./2026 Al 31/mar./2026

(Cifras en Pesos)

Fecha y 10/abr./2026

hora de Impresión 02:41 p. m.

Usr: supervisor

Rep: rptEstadoAnalíticoDeudaYPasivos

Denominación de las Deudas	Moneda de Contratación	Institución o País Acreedor	Saldo Inicial del Periodo	Saldo Final del Periodo
DEUDA PÚBLICA				
Corto Plazo				
Deuda Interna				
Instituciones de Crédito	Peso	México	\$0.00	\$0.00
Títulos y Valores	Peso	México	\$0.00	\$0.00
Arrendamientos Financieros	Peso	México	\$0.00	\$0.00
Deuda Externa				
Organismos Financieros Internacionales	Peso	México	\$0.00	\$0.00
Deuda Bilateral	Peso	México	\$0.00	\$0.00
Títulos y Valores	Peso	México	\$0.00	\$0.00
Arrendamientos Financieros	Peso	México	\$0.00	\$0.00
Subtotal de Deuda Pública a Corto Plazo	Peso	México	\$0.00	\$0.00
Largo Plazo				
Deuda Interna				
Instituciones de Crédito	Peso	México	\$0.00	\$0.00
Títulos y Valores	Peso	México	\$0.00	\$0.00
Arrendamientos Financieros	Peso	México	\$0.00	\$0.00
Deuda Externa				
Organismos Financieros Internacionales	Peso	México	\$0.00	\$0.00
Deuda Bilateral	Peso	México	\$0.00	\$0.00
Títulos y Valores	Peso	México	\$0.00	\$0.00
Arrendamientos Financieros	Peso	México	\$0.00	\$0.00
Subtotal de Deuda Pública a Largo Plazo	Peso	México	\$0.00	\$0.00
Total de Otros Pasivos	Peso	México	\$137,329.73	\$14,501.54
Total de Deuda Pública y Otros Pasivos	Peso	México	\$137,329.73	\$14,501.54



COORDINACIÓN MUNICIPAL DE PROTECCIÓN CIVIL ESTADO DE COLIMA


Estado Analítico de la Deuda y Otros Pasivos
Del 01/ene./2026 Al 31/mar./2026
(Cifras en Pesos)


Usu: supervisor
Rep: rptEstadoAnaliticoDeudaYPasivos

Fecha y hora de Impresión | 10/abr/2026
02:41 p. m.

Denominación de las Deudas	Moneda de Contratación	Institución o País Acreedor	Saldo Inicial del Periodo	Saldo Final del Periodo

"Bajo protesta de decir verdad declaramos que los Estados Financieros y sus notas, son razonablemente correctos y son responsabilidad del emisor".


TTE. INF. RET. MARTO ALBERTO ANGELES RAMIREZ
DIRECTOR GENERAL


C.P. JOSE DE JESUS GARCIA ROMERO
COORDINADOR ADMINISTRATIVO



COORDINACIÓN MUNICIPAL DE PROTECCIÓN CIVIL
ESTADO DE COLIMA
Informe sobre Pasivos Contingentes
al 31/mar./2026


Usu: supervisor
Rep: rptPasivosContingentes

Fecha y hora de Impresión | 10/abr./2026
02:42 p. m.

"En Cumplimiento a lo dispuesto en los artículos 46, Fracción I, Inciso f), y 52 de la Ley General de Contabilidad Gubernamental y de conformidad con lo establecido en el Capítulo VII, Numeral, II, Inciso h) del Manual de Contabilidad Gubernamental emitido por el CONAC, el Ente Público informa lo siguiente:"

SIN INFORMACIÓN QUE
REVELAR

"Bajo protesta de decir verdad declaramos que los Estados Financieros y sus notas, son razonablemente correctos y son responsabilidad del emisor".


TTE. INF. RET. MARIO ALBERTO ANGELES RAMIREZ

DIRECTOR GENERAL


C.P. JOSE DE JESUS GARCIA ROMERO

COORDINADOR ADMINISTRATIVO



COORDINACIÓN MUNICIPAL DE PROTECCIÓN CIVIL ESTADO DE COLIMA

Conciliación entre los Ingresos Presupuestarios y Contables

Correspondiente Del 01/ene./2026 al 31/mar./2026


(Cifras en pesos)

Usu: supervisor
Rep: rptConciliacionPresupuestal

Fecha y hora de Impresión | 10/abr./2026
02:42 p. m.

1. Total de Ingresos Presupuestarios	\$740,451.81
2. Más Ingresos Contables No Presupuestarios	\$7.66
2.1 Ingresos Financieros	\$7.66
3. Menos Ingresos Presupuestarios No Contables	\$0.00
4. Total de Ingresos Contables	\$740,459.47


TTE. INF. RET. MARIO ALBERTO ANGELES RAMIREZ
DIRECTOR GENERAL


C.P. JOSE DE JESUS GARCIA ROMERO
COORDINADOR ADMINISTRATIVO




**COORDINACIÓN MUNICIPAL DE PROTECCIÓN CIVIL
ESTADO DE COLIMA**


Conciliación entre los Egresos Presupuestarios y los Gastos Contables
Correspondiente Del 01/ene./2026 al 31/mar./2026
(Cifras en pesos)

Usu: supervisor
Rep: rptConciliacionPresupuestal

Fecha y hora de Impresión | 10/abr./2026
02:42 p. m.

1. Total de Egresos Presupuestarios	\$682,392.05
2. Menos Egresos Presupuestarios No Contables	\$72,045.14
2.2 Materiales y Suministros	\$72,045.14
3. Más Gastos Contables No Presupuestarios	\$72,045.14
3.6 Materiales y Suministros (consumos)	\$72,045.14
4. Total De Gastos Contables	\$682,392.05


TTE. INF. RET. MARIO ALBERTO ANGELES RAMIREZ
DIRECTOR GENERAL


C.P. JOSE DE JESUS GARCIA ROMERO
COORDINADOR ADMINISTRATIVO



COORDINACIÓN MUNICIPAL DE PROTECCIÓN CIVIL

ESTADO DE COLIMA NOTAS A LOS ESTADOS FINANCIEROS AL 31 DE MARZO DE 2026

Formato de reforma 06/12/2022

Las notas a los estados financieros son explicaciones que amplían el origen y significado de los datos y cifras que se presentan en los Estados Financieros, proporcionando información acerca del ente público, sus transacciones y otros eventos que lo han afectado o podrían afectar económicamente, las cuales son parte integrante de los mismos, teniendo presente los postulados de revelación suficiente e importancia relativa.

Su objetivo es revelar y proporcionar información adicional que no se presenta en los Estados Financieros, pero que es relevante para la comprensión de alguno de ellos. Lo anterior para dar cumplimiento a los artículos 46, fracción I, inciso g), 47, 48 y 49 de la Ley General de Contabilidad Gubernamental (LGCG).

Las Notas a los Estados Financieros deberán incluir en el encabezado los siguientes datos: Nombre del Ente Público, la denominación "Notas a los Estados Financieros", período de que se trata y la unidad monetaria en que están expresadas las cifras (pesos).

A continuación se presentan los tres tipos de notas que acompañan a los Estados Financieros, a saber:

- a) Notas de gestión administrativa.
- b) Notas de desglose, y
- c) Notas de memoria (cuentas de orden).

a) NOTAS DE GESTIÓN ADMINISTRATIVA

Estas Notas tienen como objetivo la revelación del contexto y de los aspectos económico-financieros más relevantes que influyeron en las decisiones del período, y que deberán ser considerados en la elaboración de los estados financieros para la mayor comprensión de los mismos y sus particularidades.

De esta manera, se informan y explican las condiciones relacionadas con la información financiera de cada período de gestión; además, de exponer aquellas políticas que podrían afectar la toma de decisiones en períodos posteriores.

1. Autorización e Historia

Se informará sobre:

- a) Fecha de creación del ente público.
- b) Principales cambios en su estructura.

2. Panorama Económico y Financiero

Se informará sobre las principales condiciones económico-financieras bajo las cuales el ente público estuvo operando; y las cuales influyeron en la toma de decisiones de la administración; tanto a nivel local como federal.

AUTORIZÓ:

TTE. INF. RET. MARIO ALBERTO ÁNGELES RAMIREZ

1 / 18

ELABORÓ:
C.P. JOSÉ DE JESÚS GARCÍA ROMERO



COORDINACIÓN MUNICIPAL DE PROTECCIÓN CIVIL

ESTADO DE COLIMA NOTAS A LOS ESTADOS FINANCIEROS

3. Organización y Objeto Social

Se informará sobre:

- a) Objeto social.
- b) Principal actividad.
- c) Ejercicio fiscal.
- d) Régimen jurídico.
- e) Consideraciones fiscales del ente: revelar el tipo de contribuciones que esté obligado a pagar o retener.
- f) Estructura organizacional básica.
- g) Fideicomisos de los cuales es fideicomitente o fideicomisario, y contratos análogos, incluyendo mandatos de los cuales es parte.

4. Bases de Preparación de los Estados Financieros

Se informará sobre:

- a) Si se ha observado la normatividad emitida por el CONAC y las disposiciones legales aplicables.
- b) La normatividad aplicada para el reconocimiento, valuación y revelación de los diferentes rubros de la información financiera, así como las bases de medición utilizadas para la elaboración de los estados financieros, por ejemplo: costo histórico, valor de realización, valor razonable, valor de recuperación o cualquier otro método empleado y los criterios de aplicación de los mismos.
- c) Postulados básicos de Contabilidad Gubernamental (PBCG).
- d) Normatividad supletoria. En caso de emplear varios grupos de normatividades (normatividades supletorias), deberá realizar la justificación razonable correspondiente, su alineación con los PBCG y a las características cualitativas asociadas descritas en el Marco Conceptual de Contabilidad Gubernamental (MCCG) y sus modificaciones.
- e) Para las entidades que por primera vez estén implementando la base de devengado de acuerdo a la Ley de Contabilidad, deberán:
 - Revelar las nuevas políticas de reconocimiento,
 - Su plan de implementación,
 - Revelar los cambios en las políticas, la clasificación y medición de las mismas, así como su impacto en la información financiera, y
 - Presentar los últimos estados financieros con la normatividad anteriormente utilizada con las nuevas políticas para fines de comparación en la transición a la base devengado.

5. Políticas de Contabilidad Significativas

Son los principios, bases, reglas y procedimientos específicos adoptados por el ente público en la elaboración y presentación de sus estados financieros.

El ente público seleccionará y aplicará sus políticas contables de manera congruente para transacciones, otros eventos y condiciones que sean similares.

Se informará sobre:

- a) Actualización: se informará del método utilizado para la actualización del valor de los activos, pasivos y Hacienda Pública/Patrimonio y las razones de dicha elección. Así como informar de la desconexión o reconexión inflacionaria.

AUTORIZÓ:

TTE. INF. RET. MARIO ALBERTO ÁNGELES RAMIREZ

2 / 18

ELABORÓ:
C.P. JOSÉ DE JESÚS GARCÍA ROMERO



COORDINACIÓN MUNICIPAL DE PROTECCIÓN CIVIL

ESTADO DE COLIMA NOTAS A LOS ESTADOS FINANCIEROS

- b) Informar sobre la realización de operaciones en el extranjero y de sus efectos en la información financiera gubernamental, considerando entre otros el importe de las variaciones cambiarias reconocidas en el resultado (ahorro o desahorro).
- c) Método de valuación de la inversión en acciones de Compañías subsidiarias no consolidadas y asociadas.
- d) Sistema y método de valuación de inventarios y costo de lo vendido.
- e) Beneficios a empleados: revelar el cálculo de la reserva actuarial, valor presente de los ingresos esperados comparado con el valor presente de la estimación de gastos tanto de los beneficiarios actuales como futuros.
- f) Provisiones: objetivo de su creación, monto y plazo.
- g) Reservas: objetivo de su creación, monto y plazo.
- h) Cambios en políticas contables y corrección de errores junto con la revelación de los efectos que se tendrá en la información financiera del ente público, ya sea retrospectivos o prospectivos.
- i) Reclasificaciones: se deben revelar todos aquellos movimientos entre cuentas por efectos de cambios en los tipos de operaciones.
- j) Depuración y cancelación de saldos.

6. Posición en Moneda Extranjera y Protección por Riesgo Cambiario

Se informará sobre:

- s) Activos en moneda extranjera.
- b) Pasivos en moneda extranjera.
- c) Posición en moneda extranjera.
- d) Tipo de cambio.
- e) Equivalente en moneda nacional.

Lo anterior, por cada tipo de moneda extranjera que se encuentre en los rubros de activo y pasivo.

Adicionalmente, se informará sobre los métodos de protección de riesgo por variaciones en el tipo de cambio.

7. Reporte Analítico del Activo

Debe mostrar la siguiente información:

- a) Vida útil, porcentajes de depreciación y amortización utilizados en los diferentes tipos de activos, o el importe de las pérdidas por deterioro reconocidas.
- b) Cambios en el porcentaje de depreciación y amortización y en el valor de los activos ocasionado por deterioro.
- c) Importe de los gastos capitalizados en el ejercicio, tanto financieros como de investigación y desarrollo.
- d) Riesgos por tipo de cambio o tipo de interés de las inversiones financieras.
- e) Valor en el ejercicio de los bienes construidos por la entidad.
- f) Otras circunstancias de carácter significativo que afecten el activo, tales como bienes en garantía, señalados en embargos, litigios, títulos de inversiones entregados en garantías, baja significativa del valor de inversiones financieras, etc.
- g) Desmantelamiento de Activos, procedimientos, implicaciones, efectos contables.
- h) Administración de activos, planeación con el objetivo de que el ente los utilice de manera más efectiva.

AUTORIZÓ:

TTE. INF. RET. MARIO ALBERTO ÁNGELES RAMIREZ

3 / 18

ELABORÓ:
C.P. JOSÉ DE JESÚS GARCÍA ROMERO



COORDINACIÓN MUNICIPAL DE PROTECCIÓN CIVIL

ESTADO DE COLIMA NOTAS A LOS ESTADOS FINANCIEROS

Adicionalmente, se deben incluir las explicaciones de las principales variaciones en el activo, en cuadros comparativos como sigue:

- a) Inversiones en valores.
- b) Patrimonio de Organismos Descentralizados de Control Presupuestario Indirecto.
- c) Inversiones en empresas de participación mayoritaria.
- d) Inversiones en empresas de participación minoritaria.
- e) Patrimonio de Organismos Descentralizados de Control Presupuestario Directo, según corresponda.

8. Fideicomisos, Mandatos y Análogos

Se deberá informar:

- a) Por ramo administrativo que los reporta.
- b) Enlistar los de mayor monto de disponibilidad, relacionando aquéllos que conforman el 80% de las disponibilidades.

9. Reporte de la Recaudación

- a) Análisis del comportamiento de la recaudación correspondiente al ente público o cualquier tipo de ingreso, de forma separada los ingresos locales de los federales.
- b) Proyección de la recaudación e ingresos en el mediano plazo.

10. Información sobre la Deuda y el Reporte Analítico de la Deuda

- a) Utilizar al menos los siguientes indicadores: deuda respecto al PIB y deuda respecto a la recaudación tomando, como mínimo, un periodo igual o menor a 5 años.
- b) Información de manera agrupada por tipo de valor gubernamental o instrumento financiero en la que se consideren intereses, comisiones, tasa, perfil de vencimiento y otros gastos de la deuda.

11. Calificaciones otorgadas

Informar, tanto del ente público como cualquier transacción realizada, que haya sido sujeta a una calificación crediticia.

12. Proceso de Mejora

Se informará de:

- a) Principales Políticas de control interno.
- b) Medidas de desempeño financiero, metas y alcance.

13. Información por Segmentos

AUTORIZÓ:

TTE. INF. RET. MARIO ALBERTO ÁNGELES RAMIREZ

ELABORÓ:
C.P. JOSÉ DE JESÚS GARCÍA ROMERO



COORDINACIÓN MUNICIPAL DE PROTECCIÓN CIVIL

ESTADO DE COLIMA NOTAS A LOS ESTADOS FINANCIEROS

Cuando se considere necesario se podrá revelar la información financiera de manera segmentada debido a la diversidad de las actividades y operaciones que realizan los entes públicos, ya que la misma proporciona información acerca de las diferentes actividades operativas en las cuales participa, de los productos o servicios que maneja, de las diferentes áreas geográficas, de los grupos homogéneos con el objetivo de entender el desempeño del ente, evaluar mejor los riesgos y beneficios del mismo, y entenderlo como un todo y sus partes integrantes.

Consecuentemente, esta información contribuye al análisis más preciso de la situación financiera, grados y fuentes de riesgo y crecimiento potencial de negocio.

15. Eventos Posteriores al Cierre

El ente público informará el efecto en sus estados financieros de aquellos hechos ocurridos en el periodo posterior al que informa, que proporcionan mayor evidencia sobre eventos que le afectan económicamente y que no se conocían a la fecha de cierre.

16. Partes Relacionadas

Se debe establecer por escrito que no existen partes relacionadas que pudieran ejercer influencia significativa sobre la toma de decisiones financieras y operativas.

b) NOTAS DE DESGLOSE

1) NOTAS AL ESTADO DE ACTIVIDADES

Ingresos y Otros Beneficios

1. Explicar aquellas cuentas de los rubros que integran los grupos de: Ingresos de Gestión, Participaciones, Aportaciones, Convenios, Incentivos Derivados de la Colaboración Fiscal, Fondos Distintos de Aportaciones, Transferencias, Asignaciones, Subsidios y Subvenciones, y Pensiones y Jubilaciones, y Otros Ingresos y Beneficios, que en lo individual representen el 15% o más del total del rubro al que corresponden.

Concepto	Importe
IMPUESTOS	\$.00
PARTICIPACIONES, APORTACIONES, CONVENIOS, INCENTIVOS DERIVADOS DE LA COLABORACIÓN FISCAL	\$.00
OTROS INGRESOS Y BENEFICIOS VARIOS	\$.00
Suma	-

Concepto	Importe	%
IMPUESTOS SOBRE LOS INGRESOS	\$.00	0.00%
PARTICIPACIONES	\$.00	0.00%
OTROS INGRESOS Y BENEFICIOS VARIOS	\$.00	0.00%

Ingresos de Gestión

AUTORIZÓ:

TTE. INF. RET. MARIO ALBERTO ÁNGELES RAMIREZ

ELABORÓ:
C.P. JOSÉ DE JESÚS GARCÍA ROMERO



COORDINACIÓN MUNICIPAL DE PROTECCIÓN CIVIL

ESTADO DE COLIMA NOTAS A LOS ESTADOS FINANCIEROS

Concepto	Importe
DERECHOS	\$.00
PRODUCTOS	\$.00
APROVECHAMIENTOS	\$.00
Suma	-

Participaciones, Aportaciones, Convenios, Incentivos Derivados de la Colaboración Fiscal, Fondos Distintos de Aportaciones, Transferencias, Asignaciones, Subsidios y Subvenciones, y Pensiones y Jubilaciones

Concepto	Importe
PARTICIPACIONES	-
Subtotal PARTICIPACIONES	-
APORTACIONES	\$.00
Subtotal APORTACIONES	-
CONVENIOS	\$.00
Subtotal CONVENIOS	-
INCENTIVOS DERIVADOS DE LA COLABORACIÓN FISCAL	\$.00
Subtotal INCENTIVOS DERIVADOS DE LA COLABORACIÓN FISCAL	-
FONDOS DISTINTOS DE APORTACIONES	\$.00
Subtotal FONDOS DISTINTOS DE APORTACIONES	-
TRANSFERENCIAS Y ASIGNACIONES	\$.00
Subtotal TRANSFERENCIAS Y ASIGNACIONES	-
SUBSIDIOS Y SUBVENCIONES	\$ 740,451.81
Subtotal SUBSIDIOS Y SUBVENCIONES	740,451.81
PENSIONES Y JUBILACIONES	\$.00
Subtotal PENSIONES Y JUBILACIONES	-
Suma	740,451.81

Otros Ingresos y Beneficios

Concepto	Importe
OTROS INGRESOS Y BENEFICIOS	\$ 7.66
Suma	7.66

Gastos y Otras Pérdidas:

1. Explicar aquellas cuentas de los rubros que integran los grupos de: Gastos de Funcionamiento; Transferencias, Subsidios y Otras Ayudas; Participaciones y Aportaciones; Intereses, Comisiones y Otros Gastos de la Deuda Pública; Otros Gastos y Pérdidas Extraordinarias, así como Inversión Pública, que en lo individual representen el 15% o más del total del rubro

AUTORIZÓ:

TTE. INF. RET. MARIO ALBERTO ÁNGELES RAMIREZ

ELABORÓ:

C.P. JOSÉ DE JESÚS GARCÍA ROMERO



COORDINACIÓN MUNICIPAL DE PROTECCIÓN CIVIL

ESTADO DE COLIMA NOTAS A LOS ESTADOS FINANCIEROS

al que corresponden.

Concepto	Importe
SERVICIOS PERSONALES	\$ 505,933.85
TRANSFERENCIAS INTERNAS Y ASIGNACIONES AL SECTOR PÚBLICO	\$.00
PARTICIPACIONES	\$.00
INTERESES DE LA DEUDA PÚBLICA	\$.00
ESTIMACIONES, DEPRECIACIONES, DETERIOROS, OBSOLESCENCIA Y AMORTIZACIONES	\$.00
INVERSIÓN PÚBLICA NO CAPITALIZABLE	\$.00
Suma	505,933.85

Concepto	Importe	%
REMUNERACIONES AL PERSONAL DE CARÁCTER PERMANENTE	\$ 306,263.10	60.53%
ASIGNACIONES AL SECTOR PÚBLICO	\$.00	0.00%
PARTICIPACIONES DE LA FEDERACIÓN A ENTIDADES FEDERATIVAS Y MU	\$.00	0.00%
INTERESES DE LA DEUDA PÚBLICA INTERNA	\$.00	0.00%
DEPRECIACIÓN DE BIENES MUEBLES	\$.00	0.00%
CONSTRUCCIÓN EN BIENES NO CAPITALIZABLE	\$.00	0.00%

Gastos de Funcionamiento

Concepto	Importe
SERVICIOS PERSONALES	505,933.85
MATERIALES Y SUMINISTROS	\$ 72,045.14
SERVICIOS GENERALES	\$ 31,987.45
Suma	609,966.44

Transferencias, Asignaciones, Subsidios y Otras Ayudas

Concepto	Importe
TRANSFERENCIAS A LA SEGURIDAD SOCIAL	\$ 72,425.61
Suma	72,425.61

Participaciones y Aportaciones

Concepto	Importe
PARTICIPACIONES Y APORTACIONES	\$.00

AUTORIZÓ:
TTE. INF. RET. MARIO ALBERTO ÁNGELES RAMIREZ

ELABORÓ:
C.P. JOSÉ DE JESÚS GARCÍA ROMERO



COORDINACIÓN MUNICIPAL DE PROTECCIÓN CIVIL

ESTADO DE COLIMA NOTAS A LOS ESTADOS FINANCIEROS

Suma	-

Intereses, Comisiones y Otros Gastos de la Deuda Pública

Concepto	Importe
INTERESES, COMISIONES Y OTROS GASTOS DE LA DEUDA PÚBLICA	\$.00
Suma	-

Otros Gastos y Pérdidas Extraordinarias

Concepto	Importe
OTROS GASTOS Y PÉRDIDAS EXTRAORDINARIAS	\$.00
Suma	-

Inversión Pública

Concepto	Importe
INVERSIÓN PÚBLICA	\$.00
Suma	-

II) NOTAS AL ESTADO DE SITUACIÓN FINANCIERA

Activo

- Efectivo y Equivalentes

1. Se informará acerca de los fondos con afectación específica, el tipo y monto de los mismos; de las inversiones temporales se revelará su tipo y monto.

A continuación se relacionan las cuentas que integran el rubro de efectivo y equivalentes:

Concepto	2026	2025
EFFECTIVO	\$ 5,588.05	\$ 2,588.05
BANCOS/TESORERÍA	\$ 83,160.05	\$ 150,920.82

AUTORIZÓ:

TTE. INF. RET. MARIO ALBERTO ÁNGELES RAMIREZ

ELABORÓ:
C.P. JOSÉ DE JESÚS GARCÍA ROMERO



COORDINACIÓN MUNICIPAL DE PROTECCIÓN CIVIL

ESTADO DE COLIMA NOTAS A LOS ESTADOS FINANCIEROS

INVERSIONES TEMPORALES (HASTA 3 MESES)	\$.00	\$.00
FONDOS CON AFECTACIÓN ESPECÍFICA	\$.00	\$.00
DEPÓSITOS DE FONDOS DE TERCEROS EN GARANTÍA Y/O ADM	\$.00	\$.00
OTROS EFECTIVOS Y EQUIVALENTES	\$.00	\$.00
Suma	88,748.10	153,508.87

Efectivo

Representa el monto en dinero propiedad del ente público en caja y aquel que está a su cuidado y administración.

Concepto	Importe
EFECTIVO	5,588.05
Suma	5,588.05

Bancos/Tesorería

Representa el monto de efectivo disponible propiedad de **ENTE/INSTITUTO**, en instituciones bancarias, su importe se integra por:

Banco	Importe
SCOTIABANK	\$ 83,160.05
	\$.00
	\$.00
	\$.00
	\$.00
	\$.00
Suma	83,160.05

Inversiones Temporales

Representa el monto de efectivo invertido por **ENTE/INSTITUTO**, la cual se efectúa a plazos que van de inversión a la vista hasta 90 días, su importe se integra por:


Banco	Importe
INVERSIONES TEMPORALES (HASTA 3 MESES)	-
Suma	-

Fondos con Afectación Específica

Representan el monto de los fondos con afectación específica que deben financiar determinados gastos o actividades.

AUTORIZÓ:

TTE. INF. RET. MARIO ALBERTO ÁNGELES RAMIREZ



ELABORÓ:
C.P. JOSÉ DE JESÚS GARCÍA ROMERO



COORDINACIÓN MUNICIPAL DE PROTECCIÓN CIVIL

ESTADO DE COLIMA NOTAS A LOS ESTADOS FINANCIEROS

Banco	Importe
FONDOS CON AFECTACIÓN ESPECÍFICA	-
Suma	-

Derechos a recibir Efectivo y Equivalentes y Bienes o Servicios

- Por tipo de contribución se informará el monto que se encuentre pendiente de cobro y por recuperar de hasta cinco ejercicios anteriores, asimismo se deberán considerar los montos sujetos a algún tipo de juicio con una antigüedad mayor a la señalada y la factibilidad de cobro.
- Se informará, de manera agrupada, los derechos a recibir efectivo y equivalentes, y bienes o servicios, (excepto cuentas por cobrar de contribuciones e inversiones financieras) en una desagregación por su vencimiento en días a 90, 180, menor o igual a 365 y mayor a 365. Adicionalmente, se informará de las características cualitativas relevantes que afecten a estas cuentas.

Concepto	2026	2025
DERECHOS A RECIBIR EFECTIVO O EQUIVALENTES	\$ 40,309.74	\$ 40,309.74
DERECHOS A RECIBIR BIENES O SERVICIOS	\$.00	\$.00
Suma	40,309.74	40,309.74

Cuentas por Cobrar a Corto Plazo

Representa el monto de los derechos de cobro a favor del ente público, cuyo origen es distinto de los ingresos por contribuciones, productos y aprovechamientos, que serán exigibles en un plazo menor o igual a doce meses.

Concepto	2026	2025
CUENTAS POR COBRAR A CORTO PLAZO	\$.00	\$.00
Suma	-	-

Deudores Diversos por Cobrar a Corto Plazo

Representa el monto de los derechos de cobro a favor del ente público por gastos por comprobar, principalmente relacionados con viáticos.

Otros Derechos a recibir Efectivo y Equivalentes a Corto Plazo

Representan los derechos de cobro originados en el desarrollo de las actividades del ente público, de los cuales se espera recibir una contraprestación representada en recursos, bienes o servicios; en un plazo menor o igual a doce meses, no incluidos en las cuentas anteriores.

AUTORIZÓ:

TTE. INF. RET. MARIO ALBERTO ÁNGELES RAMIREZ

10 / 18

ELABORÓ:

C.P. JOSÉ DE JESÚS GARCÍA ROMERO



COORDINACIÓN MUNICIPAL DE PROTECCIÓN CIVIL

ESTADO DE COLIMA NOTAS A LOS ESTADOS FINANCIEROS

Anticipo a Proveedores por Adquisición de Bienes y Prestación de Servicios a Corto Plazo

Representa los anticipos entregados a proveedores por adquisición de bienes y prestación de servicios, previo a la recepción parcial o total, que serán exigibles en un plazo menor o igual a doce meses.

- Inventarios**

4. Se clasificarán como inventarios los bienes disponibles para su transformación. Esta nota aplica para aquellos entes públicos que realicen algún proceso de transformación y/o elaboración de bienes.

En la nota se informará del sistema de costeo y método de valuación aplicados a los inventarios, así como la conveniencia de su aplicación dada la naturaleza de los mismos. Adicionalmente, se revelará el impacto en la información financiera por cambios en el método o sistema.

- Almacenes**

5. De la cuenta Almacén se informará acerca del método de valuación, así como la conveniencia de su aplicación. Adicionalmente, se revelará el impacto en la información financiera por cambios en el método.

- Inversiones Financieras**

6. De la cuenta Fideicomisos, Mandatos y Contratos Análogos se informarán los recursos asignados por tipo y monto, y características significativas que tengan o puedan tener alguna incidencia en las mismas.

7. Se informarán los saldos e integración de las cuentas: Participaciones y Aportaciones de Capital, Inversiones a Largo Plazo y Títulos y Valores a Largo Plazo.

- Bienes Muebles, Inmuebles e Intangibles**

8. Se informará de manera agrupada por cuenta, los rubros de Bienes Muebles e Inmuebles, el monto de la cuenta y de la depreciación del ejercicio y la acumulada, el método de depreciación, tasas determinadas y los criterios de aplicación de los mismos. Asimismo, se informará de las características significativas del estado en que se encuentren los activos.

Bienes Muebles

Concepto	2026	2025
BIENES MUEBLES	\$ 383,302.81	\$ 383,302.81
Total BIENES MUEBLES	383,302.81	383,302.81

Bienes Inmuebles, Infraestructura y Construcciones en Proceso

Concepto	2026	2025
----------	------	------

AUTORIZO:
TTE. INF. RET. MARIO ALBERTO ÁNGELES RAMIREZ

ELABORÓ:
C.P. JOSÉ DE JESÚS GARCÍA ROMERO



COORDINACIÓN MUNICIPAL DE PROTECCIÓN CIVIL

ESTADO DE COLIMA NOTAS A LOS ESTADOS FINANCIEROS

EDIFICIOS NO HABITACIONALES	\$.00	\$.00
Total BIENES INMUEBLES, INFRAESTRUCTURA Y CONSTR	-	-

Depreciaciones

Concepto	2026	2025
DEPRECIACIÓN ACUMULADA DE BIENES MUEBLES	\$ 76,059.93	\$ 76,059.93
Total DEPRECIACIÓN, DETERIORO Y AMORTIZACIÓN ACU	76,059.93	76,059.93

9. Se informará de manera agrupada por cuenta, los rubros de activos intangibles y diferidos, su monto y naturaleza, amortización del ejercicio, amortización acumulada, tasa y método aplicados.

Activos Intangibles

Concepto	2026	2025
ACTIVOS INTANGIBLES	\$.00	\$.00
Total ACTIVOS INTANGIBLES	-	-

Activo Diferido

Concepto	2026	2025
ACTIVOS DIFERIDOS	\$.00	\$.00
Total ACTIVOS DIFERIDOS	-	-

Amortizaciones

Concepto	2026	2025
AMORTIZACIÓN ACUMULADA DE ACTIVOS INTANGIBLES	\$.00	\$.00
Total DEPRECIACIÓN, DETERIORO Y AMORTIZACIÓN ACU	-	-

- Estimaciones y Deterioros

10. Se informarán los criterios utilizados para la determinación de las estimaciones; por ejemplo: estimación de cuentas incobrables, estimación por deterioro de inventarios, deterioro de bienes y cualquier otra que aplique.

- Otros Activos

11. De las cuentas de otros activos se informará por tipo circulante o no circulante, los montos totales asociados y sus características cualitativas significativas que les impacten financieramente.

AUTORIZO:

TTE. INF. RET. MARIO ALBERTO ÁNGELES RAMIREZ

ELABORÓ:
C.P. JOSÉ DE JESÚS GARCÍA ROMERO



COORDINACIÓN MUNICIPAL DE PROTECCIÓN CIVIL

ESTADO DE COLIMA NOTAS A LOS ESTADOS FINANCIEROS

Otros Activos Circulantes

Concepto	2026	2025
VALORES EN GARANTÍA	\$.00	\$.00
BIENES EN GARANTÍA (EXCLUYE DEPÓSITOS DE FONDOS)	\$.00	\$.00
Total	-	-

Otros Activos No Circulantes

Concepto	2026	2025
BIENES EN CONCESIÓN	\$.00	\$.00
BIENES EN ARRENDAMIENTO FINANCIERO	\$.00	\$.00
Total	-	-

Pasivo

- Cuentas y Documentos por pagar

1. Se elaborará una relación de las cuentas y documentos por pagar en una desagregación por su vencimiento en días a 90, 180, menor o igual a 365 y mayor a 365. Asimismo, se informará sobre la factibilidad del pago de dichos pasivos.

Servicios Personales por Pagar a Corto Plazo

Representa los adeudos por las remuneraciones del personal al servicio del ente público, de carácter permanente o transitorio, que deberá pagar en un plazo menor o igual a doce meses.

Concepto	Importe
SERVICIOS PERSONALES POR PAGAR A CORTO PLAZO	\$.00
Suma	-

Proveedores por Pagar a Corto Plazo

Representa los adeudos con proveedores derivados de operaciones del ente público, con vencimiento menor o igual a doce meses.

Concepto	Importe
PROVEEDORES POR PAGAR A CORTO PLAZO	\$ 4,463.51
Suma	4,463.51

AUTORIZO:
TTE. INF. RET. MARIO ALBERTO ÁNGELES RAMIREZ

ELABORÓ:
C.P. JOSÉ DE JESÚS GARCÍA ROMERO



COORDINACIÓN MUNICIPAL DE PROTECCIÓN CIVIL

ESTADO DE COLIMA NOTAS A LOS ESTADOS FINANCIEROS

- Fondos y Bienes de Terceros en Garantía y/o Administración

2. Se informará de manera agrupada los recursos localizados en Fondos de Bienes de Terceros en Garantía y/o Administración a corto y largo plazo, así como la naturaleza de dichos recursos y sus características cualitativas significativas que les afecten o pudieran afectarles financieramente.

- Pasivos Diferidos

3. Se informará de las cuentas de los pasivos diferidos por tipo, monto y naturaleza, así como las características significativas que les impacten o pudieran impactarles financieramente.

Pasivos Diferidos a Corto Plazo

Concepto	2026	2025
PASIVOS DIFERIDOS A CORTO PLAZO	\$.00	\$.00
Total	-	-

Pasivos Diferidos a Largo Plazo

Concepto	2026	2025
PASIVOS DIFERIDOS A LARGO PLAZO	\$.00	\$.00
Total	-	-

- Provisiones

4. Se informará de las cuentas de provisiones por tipo, monto y naturaleza, así como las características significativas que les impacten.

Provisiones a Corto Plazo

Concepto	2026	2025
PROVISIONES A CORTO PLAZO	\$.00	\$.00
Total	-	-

Provisiones a Largo Plazo

Concepto	2026	2025
PROVISIONES A LARGO PLAZO	\$.00	\$.00

AUTORIZÓ:
TTE. INF. RET. MARIO ALBERTO ÁNGELES RAMIREZ

ELABORÓ:
C.P. JOSÉ DE JESÚS GARCÍA ROMERO



COORDINACIÓN MUNICIPAL DE PROTECCIÓN CIVIL

ESTADO DE COLIMA NOTAS A LOS ESTADOS FINANCIEROS

	-	-
Total	-	-

• **Otros Pasivos**

5. De las cuentas de otros pasivos se informará por tipo circulante o no circulante, los montos totales y sus características cualitativas significativas que les impacten financieramente.

III) NOTAS AL ESTADO DE VARIACIÓN EN LA HACIENDA PÚBLICA

1. Se informará de manera agrupada, acerca de las modificaciones al patrimonio contribuido por tipo, naturaleza y monto.

2. Se informará de manera agrupada, acerca del monto y procedencia de los recursos que modifican al patrimonio generado.

IV) NOTAS AL ESTADO DE FLUJOS DE EFECTIVO

Efectivo y equivalentes

1. Presentar el análisis de las cifras del periodo actual (20XN) y periodo anterior (20XN-1) del Efectivo y Equivalentes al Efectivo, al Final del Ejercicio del Estado de Flujos de Efectivo, respecto a la composición del rubro de Efectivo y Equivalentes, utilizando el siguiente cuadro:

Efectivo y Equivalentes		
Concepto	2026	2025
Efectivo	5,588.05	2,588.05
Bancos/Tesorería	83,160.05	150,920.82
Bancos/Dependencias y Otros	\$.00	\$.00
Inversiones Temporales (Hasta 3 meses)	-	-
Fondos con Afectación Específica	-	-
Depósitos de Fondos de Terceros en Garantía y/o Administración	-	-
Otros Efectivos y Equivalentes	-	-
Total	88,748.10	153,508.87

2. Detallar las adquisiciones de las Actividades de Inversión efectivamente pagadas, respecto del apartado de aplicación.

Adquisiciones de Actividades de Inversión efectivamente pagadas		
Concepto	2026	2025

AUTORIZÓ:
TTE. INF. RET. MARIO ALBERTO ÁNGELES RAMIREZ

ELABORÓ:
C.P. JOSÉ DE JESÚS GARCÍA ROMERO



COORDINACIÓN MUNICIPAL DE PROTECCIÓN CIVIL

ESTADO DE COLIMA NOTAS A LOS ESTADOS FINANCIEROS

Bienes Inmuebles, Infraestructura y Construcciones en Proceso		
TERRENOS	\$.00	\$.00
VIVIENDAS	\$.00	\$.00
EDIFICIOS NO HABITACIONALES	\$.00	-
INFRAESTRUCTURA	\$.00	\$.00
CONSTRUCCIONES EN PROCESO EN BIENES DE DOMINIO PÚBLICO	\$.00	\$.00
CONSTRUCCIONES EN PROCESO EN BIENES PROPIOS	\$.00	\$.00
OTROS BIENES INMUEBLES	\$.00	\$.00
Bienes Muebles		
MOBILIARIO Y EQUIPO DE ADMINISTRACIÓN	\$ 141,563.74	\$ 141,563.74
MOBILIARIO Y EQUIPO EDUCACIONAL Y RECREATIVO	\$ 19,420.00	\$ 19,420.00
EQUIPO E INSTRUMENTAL MÉDICO Y DE LABORATORIO	\$.00	\$.00
VEHÍCULOS Y EQUIPO DE TRANSPORTE	\$ 71,400.00	\$ 71,400.00
EQUIPO DE DEFENSA Y SEGURIDAD	\$.00	\$.00
MAQUINARIA, OTROS EQUIPOS Y HERRAMIENTAS	\$ 150,919.07	\$ 150,919.07
COLECCIONES, OBRAS DE ARTE Y OBJETOS VALIOSOS	\$.00	\$.00
ACTIVOS BIOLÓGICOS	\$.00	\$.00
Otras Inversiones		
Total	383,302.81	383,302.81

V) CONCILIACIÓN ENTRE LOS INGRESOS PRESUPUESTARIOS Y CONTABLES, ASÍ COMO ENTRE LOS EGRESOS PRESUPUESTARIOS Y LOS GASTOS CONTABLES

La conciliación se presentará atendiendo a lo dispuesto por el "Acuerdo por el que se emite el formato de conciliación entre los ingresos presupuestarios y contables, así como entre los egresos presupuestarios y los gastos contables" y sus modificaciones.

c) NOTAS DE MEMORIA (CUENTAS DE ORDEN)

Las Notas de Memoria contendrán información sobre las cuentas de orden tanto contables como presupuestarias que se utilizan para registrar movimientos de valores que no afecten o modifiquen el Estado de Situación Financiera del ente público; sin embargo, su incorporación es necesaria con fines de recordatorio, de control y en general sobre los aspectos administrativos, o bien, para consignar sus derechos o responsabilidades contingentes que puedan, o no, presentarse en el futuro.

Las cuentas que se manejan para efectos de estas Notas son las siguientes:

Cuentas de Orden Contables

AUTORIZO:

TTE. INF. RET. MARIO ALBERTO ÁNGELES RAMIREZ

16 / 18

ELABORÓ:
C.P. JOSÉ DE JESÚS GARCÍA ROMERO



COORDINACIÓN MUNICIPAL DE PROTECCIÓN CIVIL

ESTADO DE COLIMA NOTAS A LOS ESTADOS FINANCIEROS

Valores

Emisión de obligaciones

Avales y garantías

Juicios

Inversión Mediante Proyectos para Prestación de Servicios (PPS) y Similares

Bienes concesionados o en comodato

Se informará al menos lo siguiente:

1. Los valores en custodia de instrumentos prestados a formadores de mercado e instrumentos de crédito recibidos en garantía de los formadores de mercado u otros.
2. Por tipo de emisión de instrumento: monto, tasa y vencimiento.
3. Los contratos firmados de construcciones por tipo de contrato.

Las cuentas de orden contables señaladas, se indican de manera enunciativa, por lo tanto, deberán informar sobre las cuentas de orden contable que utilice el ente público y que presenten saldos al periodo que se reporta.

Concepto	Importe
VALORES EN CUSTODIA	\$.00
CUSTODIA DE VALORES	\$.00
BIENES BAJO CONTRATO EN COMODATO	\$.00
CONTRATO DE COMODATO POR BIENES	\$.00
CUENTAS DE ORDEN CONTABLES	0

Cuentas de Orden Presupuestario

Cuentas de ingresos

Cuentas de egresos

En las cuentas de orden presupuestarias, se informará el avance que se registra, previo al cierre presupuestario de cada periodo que se reporta.

Cuentas de Orden Presupuestarias de Ingresos	
Concepto	2026
Ley de Ingresos Estimada	\$ 2,659,371.00
Ley de Ingresos por Ejecutar	\$ 1,918,919.19
Modificaciones a la Ley de Ingresos Estimada	\$.00
Ley de Ingresos Devengada	\$ 740,451.81 *
Ley de Ingresos Recaudada	\$ 740,451.81

* Al importe total de los abonos del rubro 8.1.4 Ley de Ingresos Devengada se le deberá restar las

AUTORIZO:

TTE. INF. RET. MARIO ALBERTO ÁNGELES RAMIREZ

ELABORÓ:
C.P. JOSÉ DE JESÚS GARCÍA ROMERO



COORDINACIÓN MUNICIPAL DE PROTECCIÓN CIVIL

ESTADO DE COLIMA NOTAS A LOS ESTADOS FINANCIEROS

devoluciones del periodo que se reporta.

Cuentas de Orden Presupuestarias de Egresos	
Concepto	2026
Presupuesto de Egresos Aprobado	\$ 2,659,371.00
Presupuesto de Egresos por Ejercer	\$ 816,102.48
Modificaciones al Presupuesto de Egresos Aprobado	\$ 4,003.28
Presupuesto de Egresos Comprometido	\$ 1,847,271.80
Presupuesto de Egresos Devengado	\$ 682,392.05
Presupuesto de Egresos Ejercido	\$ 682,392.05
Presupuesto de Egresos Pagado	\$ 682,392.05

SR: Saldo del rubro contenido en la Balanza de Comprobación.

R: Rubro (Plan de Cuentas del Manual de Contabilidad Gubernamental emitido por el CONAC)

AUTORIZÓ:

TTE. INF. RET. MARIO ALBERTO ÁNGELES RAMIREZ

18 / 18

ELABORÓ:
C.P. JOSÉ DE JESÚS GARCÍA ROMERO



COORDINACIÓN MUNICIPAL DE PROTECCIÓN CIVIL ESTADO DE COLIMA

Balanza de Comprobación del 01/ene./2026 al 31/mar./2026

Cuentas con saldos y movimientos acumulado. (De la cuenta: 1000 a la 9999)

Fecha y 10/abr./2026

hora de Impresión 02:49 p. m.

Usr: supervisor

Rep: rptBalanzaComprobacion

Nat.	Cuenta	Nombre de la cuenta	SALDO ANTERIOR		MOVIMIENTOS		SALDO ACTUAL	
			DEUDOR	ACREEDOR	DEUDOR	ACREEDOR	DEUDOR	ACREEDOR
D	1000	ACTIVO	\$501,061.49	\$0.00	\$1,483,911.28	\$1,548,672.05	\$436,300.72	\$0.00
D	1100	ACTIVO CIRCULANTE	\$193,818.61	\$0.00	\$1,483,911.28	\$1,548,672.05	\$129,057.84	\$0.00
D	1110	EFFECTIVO Y EQUIVALENTES	\$153,508.87	\$0.00	\$743,459.47	\$808,220.24	\$88,748.10	\$0.00
D	1111	EFFECTIVO	\$2,588.05	\$0.00	\$3,000.00	\$0.00	\$5,588.05	\$0.00
D	1111-1	FONDO FIJO COLIMA	\$2,588.05	\$0.00	\$3,000.00	\$0.00	\$5,588.05	\$0.00
D	1111-1-001	JOSE TOMAS CASTILLO DIONES	-\$4,204.43	\$0.00	\$0.00	\$0.00	-\$4,204.43	\$0.00
D	1111-1-002	ABEL MENESES FERNANDEZ	\$6,792.48	\$0.00	\$0.00	\$0.00	\$6,792.48	\$0.00
D	1111-1-003	JOSE DE JESUS GARCIA ROMERO	\$0.00	\$0.00	\$3,000.00	\$0.00	\$3,000.00	\$0.00
D	1112	BANCOS/TESORERIA	\$150,920.82	\$0.00	\$740,459.47	\$808,220.24	\$83,160.05	\$0.00
D	1112-01	SCOTIABANK	\$150,920.82	\$0.00	\$740,459.47	\$808,220.24	\$83,160.05	\$0.00
D	1112-01-001	CUENTA 02400685437 GENERAL	\$150,920.82	\$0.00	\$740,459.47	\$808,220.24	\$83,160.05	\$0.00
D	1120	DERECHOS A RECIBIR EFFECTIVO O EQUIVALENTES	\$40,309.74	\$0.00	\$740,451.81	\$740,451.81	\$40,309.74	\$0.00
D	1122	CUENTAS POR COBRAR A CORTO PLAZO	\$0.00	\$0.00	\$740,451.81	\$740,451.81	\$0.00	\$0.00
D	1122-93	Subsidios y Subvenciones	\$0.00	\$0.00	\$740,451.81	\$740,451.81	\$0.00	\$0.00
D	1123	DEUDORES DIVERSOS POR COBRAR A CORTO PLAZO	\$39,916.71	\$0.00	\$0.00	\$0.00	\$39,916.71	\$0.00
D	1123-01	GASTOS POR COMPROBAR	\$39,916.71	\$0.00	\$0.00	\$0.00	\$39,916.71	\$0.00
D	1123-01-001	JOSE TOMAS CASTILLO DIONES	\$7,479.55	\$0.00	\$0.00	\$0.00	\$7,479.55	\$0.00
D	1123-01-002	ENRIQUE GONZALEZ NOVELA	\$29,277.46	\$0.00	\$0.00	\$0.00	\$29,277.46	\$0.00
D	1123-01-003	ABEL MENESES RODRIGUEZ	\$3,159.70	\$0.00	\$0.00	\$0.00	\$3,159.70	\$0.00
D	1129	OTROS DERECHOS A RECIBIR EFFECTIVO O EQUIVALENTES A CORTO PLAZO	\$393.03	\$0.00	\$0.00	\$0.00	\$393.03	\$0.00
D	1129-01	SUBSIDIO AL EMPLEO	\$393.03	\$0.00	\$0.00	\$0.00	\$393.03	\$0.00
D	1129-01-001	SUBSIDIO AL EMPLEO	\$393.03	\$0.00	\$0.00	\$0.00	\$393.03	\$0.00
D	1200	ACTIVO NO CIRCULANTE	\$307,242.88	\$0.00	\$0.00	\$0.00	\$307,242.88	\$0.00
D	1240	BIENES MUEBLES	\$383,302.81	\$0.00	\$0.00	\$0.00	\$383,302.81	\$0.00
D	1241	MOBILIARIO Y EQUIPO DE ADMINISTRACIÓN	\$141,563.74	\$0.00	\$0.00	\$0.00	\$141,563.74	\$0.00
D	1241-1	Muebles de Oficina y Estantería	\$18,843.99	\$0.00	\$0.00	\$0.00	\$18,843.99	\$0.00
D	1241-1-51101	Muebles de oficina y estantería	\$18,843.99	\$0.00	\$0.00	\$0.00	\$18,843.99	\$0.00
D	1241-3	Equipo de Cómputo y de Tecnologías de la Información	\$113,248.15	\$0.00	\$0.00	\$0.00	\$113,248.15	\$0.00
D	1241-3-51501	Equipos de cómputo y de tecnologías de la información	\$113,248.15	\$0.00	\$0.00	\$0.00	\$113,248.15	\$0.00
D	1241-9	Otros Mobiliarios y Equipos de Administración	\$9,471.60	\$0.00	\$0.00	\$0.00	\$9,471.60	\$0.00
D	1241-9-51901	Otro mobiliario y equipo de administración	\$9,471.60	\$0.00	\$0.00	\$0.00	\$9,471.60	\$0.00
D	1242	MOBILIARIO Y EQUIPO EDUCACIONAL Y RECREATIVO	\$19,420.00	\$0.00	\$0.00	\$0.00	\$19,420.00	\$0.00
D	1242-9	Otro Mobiliario y Equipo Educativo y Recreativo	\$19,420.00	\$0.00	\$0.00	\$0.00	\$19,420.00	\$0.00
D	1242-9-52901	Otro mobiliario y equipo educacional y recreativo	\$19,420.00	\$0.00	\$0.00	\$0.00	\$19,420.00	\$0.00
D	1244	VEHÍCULOS Y EQUIPO DE TRANSPORTE	\$71,400.00	\$0.00	\$0.00	\$0.00	\$71,400.00	\$0.00
D	1244-1	vehículos y equipo terrestre	\$71,400.00	\$0.00	\$0.00	\$0.00	\$71,400.00	\$0.00
D	1244-1-54101	Vehículos y equipo de transporte	\$48,500.00	\$0.00	\$0.00	\$0.00	\$48,500.00	\$0.00
D	1244-1-54102	MOTOCICLETA	\$22,900.00	\$0.00	\$0.00	\$0.00	\$22,900.00	\$0.00
D	1246	MAQUINARIA, OTROS EQUIPOS Y HERRAMIENTAS	\$150,919.07	\$0.00	\$0.00	\$0.00	\$150,919.07	\$0.00



COORDINACIÓN MUNICIPAL DE PROTECCIÓN CIVIL ESTADO DE COLIMA

Balanza de Comprobación del 01/ene./2026 al 31/mar./2026
Cuentas con saldos y movimientos acumulado. (De la cuenta: 1000 a la 9999)

Usu: supervisor
Rep: rptBalanzaComprobacion

Fecha y | 10/abr./2026
hora de Impresión | 02:49 p. m.

Nat.	Cuenta	Nombre de la cuenta	SALDO ANTERIOR		MOVIMIENTOS		SALDO ACTUAL	
			DEUDOR	ACREEDOR	DEUDOR	ACREEDOR	DEUDOR	ACREEDOR
D	1246-5	Equipo de Comunicación y Telecomunicación	\$79,519.08	\$0.00	\$0.00	\$0.00	\$79,519.08	\$0.00
D	1246-5-56501	Equipo de comunicación y telecomunicación	\$79,519.08	\$0.00	\$0.00	\$0.00	\$79,519.08	\$0.00
D	1246-7	Herramientas y Máquinas-Herramienta	\$65,100.00	\$0.00	\$0.00	\$0.00	\$65,100.00	\$0.00
D	1246-7-56701	Herramientas y máquinas-herramientas	\$65,100.00	\$0.00	\$0.00	\$0.00	\$65,100.00	\$0.00
D	1246-9	Otros Equipos	\$6,299.99	\$0.00	\$0.00	\$0.00	\$6,299.99	\$0.00
D	1246-9-56901	Otros equipos	\$6,299.99	\$0.00	\$0.00	\$0.00	\$6,299.99	\$0.00
A	1260	DEPRECIACIÓN, DETERIORO Y AMORTIZACIÓN ACUMULADA DE BIENES	\$0.00	\$76,059.93	\$0.00	\$0.00	\$0.00	\$76,059.93
A	1263	DEPRECIACIÓN ACUMULADA DE BIENES MUEBLES	\$0.00	\$76,059.93	\$0.00	\$0.00	\$0.00	\$76,059.93
A	1263-1	Depreciación Acumulada de Mobiliario y Equipo de Administración.	\$0.00	\$25,105.63	\$0.00	\$0.00	\$0.00	\$25,105.63
A	1263-1-51101	Muebles de oficina y estantería	\$0.00	\$4,873.20	\$0.00	\$0.00	\$0.00	\$4,873.20
A	1263-1-51501	Equipos de cómputo y de tecnologías de la información	\$0.00	\$20,232.43	\$0.00	\$0.00	\$0.00	\$20,232.43
A	1263-2	Depreciación Acumulada de Mobiliario y Equipo Educativo y Recreativo.	\$0.00	\$4,315.33	\$0.00	\$0.00	\$0.00	\$4,315.33
A	1263-2-52901	Otro mobiliario y equipo educativo y recreativo	\$0.00	\$4,315.33	\$0.00	\$0.00	\$0.00	\$4,315.33
A	1263-4	Depreciación Acumulada de Equipo de Transporte.	\$0.00	\$35,206.66	\$0.00	\$0.00	\$0.00	\$35,206.66
A	1263-4-54101	Vehículos y equipo de transporte	\$0.00	\$35,206.66	\$0.00	\$0.00	\$0.00	\$35,206.66
A	1263-6	Depreciación Acumulada de Maquinaria, otros Equipos y Herramientas.	\$0.00	\$11,432.31	\$0.00	\$0.00	\$0.00	\$11,432.31
A	1263-6-56501	Equipo de comunicación y telecomunicación	\$0.00	\$4,348.98	\$0.00	\$0.00	\$0.00	\$4,348.98
A	1263-6-56701	Herramientas y máquinas-herramientas	\$0.00	\$7,083.33	\$0.00	\$0.00	\$0.00	\$7,083.33
A	2000	PASIVO	\$0.00	\$137,329.73	\$930,169.63	\$807,341.44	\$0.00	\$14,501.54
A	2100	PASIVO CIRCULANTE	\$0.00	\$137,329.73	\$930,169.63	\$807,341.44	\$0.00	\$14,501.54
A	2110	CUENTAS POR PAGAR A CORTO PLAZO	\$0.00	\$137,329.70	\$930,169.63	\$807,341.44	\$0.00	\$14,501.51
A	2111	SERVICIOS PERSONALES POR PAGAR A CORTO PLAZO	\$0.00	\$52,998.85	\$558,932.70	\$505,933.85	\$0.00	\$0.00
A	2111-1	Remuneración por pagar al Personal de carácter permanente a CP	\$0.00	\$0.00	\$306,263.10	\$306,263.10	\$0.00	\$0.00
A	2111-1-11301	Sueldos	\$0.00	\$0.00	\$306,263.10	\$306,263.10	\$0.00	\$0.00
A	2111-3	Remuneraciones Adicionales y Especiales por Pagar a CP	\$0.00	\$0.00	\$1,138.61	\$1,138.61	\$0.00	\$0.00
A	2111-3-13203	Aguinaldo	\$0.00	\$0.00	\$1,138.61	\$1,138.61	\$0.00	\$0.00
A	2111-4	Seguridad Social y Seguros por pagar a CP	\$0.00	\$52,998.85	\$100,450.54	\$47,451.69	\$0.00	\$0.00
A	2111-4-14101	Aportaciones de seguridad social	\$0.00	\$52,998.85	\$52,998.85	\$0.00	\$0.00	\$0.00
A	2111-4-14103	Aportaciones al IMSS	\$0.00	\$0.00	\$24,191.34	\$24,191.34	\$0.00	\$0.00
A	2111-4-14105	Aportaciones al seguro de cesantía en edad avanzada	\$0.00	\$0.00	\$23,260.35	\$23,260.35	\$0.00	\$0.00
A	2111-5	Otras prestaciones sociales y económicas por pagar a CP	\$0.00	\$0.00	\$88,440.45	\$88,440.45	\$0.00	\$0.00
A	2111-5-15404	Despensa	\$0.00	\$0.00	\$37,800.00	\$37,800.00	\$0.00	\$0.00
A	2111-5-15926	Canasta básica	\$0.00	\$0.00	\$50,640.45	\$50,640.45	\$0.00	\$0.00
A	2111-6	Estímulos a servidores públicos por pagar a CP	\$0.00	\$0.00	\$62,640.00	\$62,640.00	\$0.00	\$0.00
A	2111-6-17107	Estímulo personal	\$0.00	\$0.00	\$4,200.00	\$4,200.00	\$0.00	\$0.00
A	2111-6-17109	Puntualidad y asistencia	\$0.00	\$0.00	\$58,440.00	\$58,440.00	\$0.00	\$0.00
A	2112	PROVEEDORES POR PAGAR A CORTO PLAZO	\$0.00	\$12,437.51	\$112,006.59	\$104,032.59	\$0.00	\$4,463.51



COORDINACIÓN MUNICIPAL DE PROTECCIÓN CIVIL ESTADO DE COLIMA

Balanza de Comprobación del 01/ene./2026 al 31/mar./2026
Cuentas con saldos y movimientos acumulado. (De la cuenta: 1000 a la 9999)

Usr: supervisor
Rep: rptBalanzaComprobacion

Fecha y hora de Impresión | 10/abr./2026
02:49 p. m.

Nat.	Cuenta	Nombre de la cuenta	SALDO ANTERIOR		MOVIMIENTOS		SALDO ACTUAL	
			DEUDOR	ACREEDOR	DEUDOR	ACREEDOR	DEUDOR	ACREEDOR
A	2112-1	Deudas por Adquisición de Bienes y Contratación de Servicios por Pagar a CP	\$0.00	\$4,463.51	\$93,812.59	\$93,812.59	\$0.00	\$4,463.51
A	2112-1-000001	CADENA COMERCIAL OXXO, S.A DE C.V,	\$0.00	\$77.80	\$352.00	\$352.00	\$0.00	\$77.80
A	2112-1-000007	SERVICIO CAMINO REAL, S.A. DE C.V.	\$0.00	\$197.00	\$0.00	\$0.00	\$0.00	\$197.00
A	2112-1-000008	COMISION FEDERAL DE ELECTRICIDAD	\$0.00	\$0.00	\$5,225.58	\$5,225.58	\$0.00	\$0.00
A	2112-1-000010	RADIO MOVIL DIPSA, S.A. DE C.V.	\$0.00	\$549.00	\$1,846.62	\$1,846.62	\$0.00	\$549.00
A	2112-1-000013	ALVA PAPELERIA, S.A. DE C.V.	\$0.00	\$0.00	\$1,438.84	\$1,438.84	\$0.00	\$0.00
A	2112-1-000031	AUTOZONE DE MEXICO, S. DE R.L. DE C.V.	\$0.00	\$0.00	\$135.00	\$135.00	\$0.00	\$0.00
A	2112-1-000041	TELEFONOS DE MEXICO, S.A.B. DE C.V.	\$0.00	\$0.00	\$1,196.97	\$1,196.97	\$0.00	\$0.00
A	2112-1-000052	Nueva Wal-Mart de Mexico S. de R.L. de C.V.	\$0.00	\$1,201.20	\$624.00	\$624.00	\$0.00	\$1,201.20
A	2112-1-000131	CAVE SA DE CV	\$0.00	\$0.00	\$43,198.71	\$43,198.71	\$0.00	\$0.00
A	2112-1-000150	GOBIERNO DEL ESTADO DE COLIMA	\$0.00	\$0.00	\$2,875.00	\$2,875.00	\$0.00	\$0.00
A	2112-1-000189	GERMAN ZUÑIGA CONTRERAS	\$0.00	\$0.00	\$7,540.00	\$7,540.00	\$0.00	\$0.00
A	2112-1-000194	ALEJANDRO VARGAS RAZO	\$0.00	\$0.00	\$5,231.60	\$5,231.60	\$0.00	\$0.00
A	2112-1-000195	TIENDAS SORIANA S.A. DE C.V	\$0.00	\$2,438.52	\$0.00	\$0.00	\$0.00	\$2,438.52
A	2112-1-000212	ROSALIA HERNANDEZ GUDIÑO	\$0.00	-\$0.01	\$3,101.59	\$3,101.59	\$0.00	-\$0.01
A	2112-1-000233	BMC DE COLIMA S.A. DE C.V.	\$0.00	\$0.00	\$69.60	\$69.60	\$0.00	\$0.00
A	2112-1-000248	LAURA ANGELICA DELGADO CASTILLO	\$0.00	\$0.00	\$3,794.00	\$3,794.00	\$0.00	\$0.00
A	2112-1-000250	MARIA ELIZABETH ALVAREZ AMEZCUA	\$0.00	\$0.00	\$4,640.00	\$4,640.00	\$0.00	\$0.00
A	2112-1-000262	ERIKA ELIZABETH VAZQUEZ MORONES	\$0.00	\$0.00	\$928.00	\$928.00	\$0.00	\$0.00
A	2112-1-000279	HE GRAPHIC SA DE CV	\$0.00	\$0.00	\$2,436.00	\$2,436.00	\$0.00	\$0.00
A	2112-1-000290	MARIA M. LARIOS BUENROSTRO	\$0.00	\$0.00	\$7,540.00	\$7,540.00	\$0.00	\$0.00
A	2112-1-000291	JOSE LUIS AYRES SILVA	\$0.00	\$0.00	\$771.40	\$771.40	\$0.00	\$0.00
A	2112-1-34101	Servicios financieros y bancarios	\$0.00	\$0.00	\$867.68	\$867.68	\$0.00	\$0.00
A	2112-39801	Impuesto sobre nóminas y otros que se deriven de una relación laboral	\$0.00	\$7,974.00	\$18,194.00	\$10,220.00	\$0.00	\$0.00
A	2115	TRANSFERENCIAS OTORGADAS POR PAGAR A CORTO PLAZO	\$0.00	\$18,170.52	\$90,596.13	\$72,425.61	\$0.00	\$0.00
A	2115-47101	Transferencias por obligación de ley	\$0.00	\$18,170.52	\$90,596.13	\$72,425.61	\$0.00	\$0.00
A	2117	RETENCIONES Y CONTRIBUCIONES POR PAGAR A CORTO PLAZO	\$0.00	\$53,722.82	\$168,634.21	\$124,949.39	\$0.00	\$10,038.00
A	2117-01	IMPUESTOS FEDERALES	\$0.00	\$45,993.21	\$97,011.00	\$62,776.82	\$0.00	\$11,759.03
A	2117-01-001	IMPUESTO SOBRE LA RENTA	\$0.00	\$45,939.06	\$96,944.00	\$62,695.57	\$0.00	\$11,690.63
A	2117-01-003	ISR RESICO	\$0.00	\$54.15	\$67.00	\$81.25	\$0.00	\$68.40
A	2117-02	INSTITUTO DE PENSIONES	\$0.00	\$1,577.17	\$58,013.31	\$53,597.83	\$0.00	-\$2,838.31
A	2117-02-001	RETENCION PENSIONES	\$0.00	\$4,925.09	\$39,731.55	\$35,316.07	\$0.00	\$509.61
A	2117-02-002	Prestamo Nomina IPECOL	\$0.00	-\$3,347.92	\$18,281.76	\$18,281.76	\$0.00	-\$3,347.92
A	2117-03	IMSS	\$0.00	\$6,152.44	\$13,609.90	\$8,574.74	\$0.00	\$1,117.28
A	2117-03-001	IMSS	\$0.00	\$6,152.44	\$13,609.90	\$8,574.74	\$0.00	\$1,117.28
A	2190	OTROS PASIVOS A CORTO PLAZO	\$0.00	\$0.03	\$0.00	\$0.00	\$0.00	\$0.03
A	2191	INGRESOS POR CLASIFICAR	\$0.00	\$0.03	\$0.00	\$0.00	\$0.00	\$0.03
A	2191-01	DEPOSITOS NO RECONOCIDO	\$0.00	\$0.03	\$0.00	\$0.00	\$0.00	\$0.03





COORDINACIÓN MUNICIPAL DE PROTECCIÓN CIVIL ESTADO DE COLIMA

Balanza de Comprobación del 01/ene./2026 al 31/mar./2026
Cuentas con saldos y movimientos acumulado. (De la cuenta: 1000 a la 9999)

Usr: supervisor
Rep: rptBalanzaComprobacion

Fecha y 10/abr./2026
hora de Impresión 02:49 p. m.

Nat.	Cuenta	Nombre de la cuenta	SALDO ANTERIOR		MOVIMIENTOS		SALDO ACTUAL	
			DEUDOR	ACREEDOR	DEUDOR	ACREEDOR	DEUDOR	ACREEDOR
A	3000	HACIENDA PÚBLICA/ PATRIMONIO	\$0.00	\$363,731.76	-\$32,594.03	-\$32,594.03	\$0.00	\$363,731.76
A	3200	HACIENDA PÚBLICA/PATRIMONIO GENERADO	\$0.00	\$363,731.76	-\$32,594.03	-\$32,594.03	\$0.00	\$363,731.76
A	3210	RESULTADO DEL EJERCICIO (AHORRO/ DESAHORRO)	\$0.00	-\$32,594.03	-\$32,594.03	\$0.00	\$0.00	\$0.00
A	3210-2025	Resultado del Ejercicio Actual 2025	\$0.00	-\$32,594.03	-\$32,594.03	\$0.00	\$0.00	\$0.00
A	3220	RESULTADOS DE EJERCICIOS ANTERIORES	\$0.00	\$468,833.16	\$0.00	-\$32,594.03	\$0.00	\$436,239.13
A	3220-2013	RESULTADO 2013	\$0.00	\$110,507.55	\$0.00	\$0.00	\$0.00	\$110,507.55
A	3220-2014	RESULTADO 2014	\$0.00	\$64,565.29	\$0.00	\$0.00	\$0.00	\$64,565.29
A	3220-2015	RESULTADO 2015	\$0.00	\$62,853.88	\$0.00	\$0.00	\$0.00	\$62,853.88
A	3220-2016	RESULTADO DE EJERCICIOS ANTERIORES 2016	\$0.00	-\$116,670.78	\$0.00	\$0.00	\$0.00	-\$116,670.78
A	3220-2017	RESULTADO DE EJERCICIOS ANTERIORES 2017	\$0.00	\$31,560.20	\$0.00	\$0.00	\$0.00	\$31,560.20
A	3220-2018	RESULTADO DE EJERCICIOS ANTERIORES 2018	\$0.00	\$23,547.36	\$0.00	\$0.00	\$0.00	\$23,547.36
A	3220-2019	RESULTADO DE EJERCICIOS ANTERIORES 2019	\$0.00	\$21,205.46	\$0.00	\$0.00	\$0.00	\$21,205.46
A	3220-2020	RESULTADO DE EJERCICIOS ANTERIORES 2020	\$0.00	\$22,929.50	\$0.00	\$0.00	\$0.00	\$22,929.50
A	3220-2021	RESULTADO DE EJERCICIOS ANTERIORES 2021	\$0.00	\$44,201.04	\$0.00	\$0.00	\$0.00	\$44,201.04
A	3220-2022	RESULTADO DE EJERCICIOS ANTERIORES 2022	\$0.00	\$59,226.25	\$0.00	\$0.00	\$0.00	\$59,226.25
A	3220-2023	RESULTADO DE EJERCICIOS ANTERIORES 2023	\$0.00	\$192,582.31	\$0.00	\$0.00	\$0.00	\$192,582.31
A	3220-2024	RESULTADO DE EJERCICIOS ANTERIORES 2024	\$0.00	-\$47,674.90	\$0.00	\$0.00	\$0.00	-\$47,674.90
A	3220-2025	RESULTADO DE EJERCICIOS ANTERIORES 2025	\$0.00	\$0.00	\$0.00	-\$32,594.03	\$0.00	-\$32,594.03
A	3250	RECTIFICACIONES DE RESULTADOS DE EJERCICIOS ANTERIORES	\$0.00	-\$72,507.37	\$0.00	\$0.00	\$0.00	-\$72,507.37
A	3252	CAMBIOS POR ERRORES CONTABLES	\$0.00	-\$72,507.37	\$0.00	\$0.00	\$0.00	-\$72,507.37
A	3252-01	CAMBIOS POR ERRORES CONTABLES	\$0.00	-\$72,507.37	\$0.00	\$0.00	\$0.00	-\$72,507.37
A	4000	INGRESOS Y OTROS BENEFICIOS	\$0.00	\$0.00	\$0.00	\$740,459.47	\$0.00	\$740,459.47
A	4200	PARTICIPACIONES, APORTACIONES, CONVENIOS, INCENTIVOS DERIVADOS DE LA COLABORACIÓN FISCAL, FONDOS DISTINTOS DE APORTACIONES, TRANSFERENCIAS, ASIGNACIONES, SUBSIDIOS Y SUBVENCIONES, Y PENSIONES Y JUBILACIONES	\$0.00	\$0.00	\$0.00	\$740,451.81	\$0.00	\$740,451.81
A	4220	TRANSFERENCIAS, ASIGNACIONES, SUBSIDIOS Y SUBVENCIONES, Y PENSIONES Y JUBILACIONES	\$0.00	\$0.00	\$0.00	\$740,451.81	\$0.00	\$740,451.81
A	4223	SUBSIDIOS Y SUBVENCIONES	\$0.00	\$0.00	\$0.00	\$740,451.81	\$0.00	\$740,451.81
A	4223-01	SUBSIDIO MUNICIPAL	\$0.00	\$0.00	\$0.00	\$740,451.81	\$0.00	\$740,451.81
A	4300	OTROS INGRESOS Y BENEFICIOS	\$0.00	\$0.00	\$0.00	\$7.66	\$0.00	\$7.66
A	4310	INGRESOS FINANCIEROS	\$0.00	\$0.00	\$0.00	\$7.66	\$0.00	\$7.66
A	4319	OTROS INGRESOS FINANCIEROS	\$0.00	\$0.00	\$0.00	\$7.66	\$0.00	\$7.66
A	4319-1	INTERESES BANCARIOS COBRADOS	\$0.00	\$0.00	\$0.00	\$7.66	\$0.00	\$7.66
A	4319-1-001	INTERESES COBRADOS	\$0.00	\$0.00	\$0.00	\$7.66	\$0.00	\$7.66
D	5000	GASTOS Y OTRAS PÉRDIDAS	\$0.00	\$0.00	\$682,392.05	\$0.00	\$682,392.05	\$0.00
D	5100	GASTOS DE FUNCIONAMIENTO	\$0.00	\$0.00	\$609,966.44	\$0.00	\$609,966.44	\$0.00
D	5110	SERVICIOS PERSONALES	\$0.00	\$0.00	\$505,933.85	\$0.00	\$505,933.85	\$0.00
D	5111	REMUNERACIONES AL PERSONAL DE CARÁCTER PERMANENTE	\$0.00	\$0.00	\$306,263.10	\$0.00	\$306,263.10	\$0.00



COORDINACIÓN MUNICIPAL DE PROTECCIÓN CIVIL ESTADO DE COLIMA

Balanza de Comprobación del 01/ene./2026 al 31/mar./2026
Cuentas con saldos y movimientos acumulado. (De la cuenta: 1000 a la 9999)

Usr: supervisor
Rep: rptBalanzaComprobacion

Fecha y hora de Impresión | 10/abr./2026
02:49 p. m.

Nat.	Cuenta	Nombre de la cuenta	SALDO ANTERIOR		MOVIMIENTOS		SALDO ACTUAL	
			DEUDOR	ACREEDOR	DEUDOR	ACREEDOR	DEUDOR	ACREEDOR
D	5111-11301	Sueldos	\$0.00	\$0.00	\$306,263.10	\$0.00	\$306,263.10	\$0.00
D	5113	REMUNERACIONES ADICIONALES Y ESPECIALES	\$0.00	\$0.00	\$1,138.61	\$0.00	\$1,138.61	\$0.00
D	5113-13203	Aguinaldo	\$0.00	\$0.00	\$1,138.61	\$0.00	\$1,138.61	\$0.00
D	5114	SEGURIDAD SOCIAL	\$0.00	\$0.00	\$47,451.69	\$0.00	\$47,451.69	\$0.00
D	5114-14103	Aportaciones al IMSS	\$0.00	\$0.00	\$24,191.34	\$0.00	\$24,191.34	\$0.00
D	5114-14105	Aportaciones al seguro de cesantía en edad avanzada	\$0.00	\$0.00	\$23,260.35	\$0.00	\$23,260.35	\$0.00
D	5115	OTRAS PRESTACIONES SOCIALES Y ECONÓMICAS	\$0.00	\$0.00	\$88,440.45	\$0.00	\$88,440.45	\$0.00
D	5115-15404	Despensa	\$0.00	\$0.00	\$37,800.00	\$0.00	\$37,800.00	\$0.00
D	5115-15926	Canasta básica	\$0.00	\$0.00	\$50,640.45	\$0.00	\$50,640.45	\$0.00
D	5116	PAGO DE ESTÍMULOS A SERVIDORES PÚBLICOS	\$0.00	\$0.00	\$62,640.00	\$0.00	\$62,640.00	\$0.00
D	5116-17107	Estímulo personal	\$0.00	\$0.00	\$4,200.00	\$0.00	\$4,200.00	\$0.00
D	5116-17109	Puntualidad y asistencia	\$0.00	\$0.00	\$58,440.00	\$0.00	\$58,440.00	\$0.00
D	5120	MATERIALES Y SUMINISTROS	\$0.00	\$0.00	\$72,045.14	\$0.00	\$72,045.14	\$0.00
D	5121	MATERIALES DE ADMINISTRACIÓN, EMISIÓN DE DOCUMENTOS Y ARTÍCULOS OFICIALES	\$0.00	\$0.00	\$20,434.43	\$0.00	\$20,434.43	\$0.00
D	5121-21101	Materiales, útiles y equipos menores de oficina	\$0.00	\$0.00	\$6,100.84	\$0.00	\$6,100.84	\$0.00
D	5121-21201	Materiales y útiles de impresión y reproducción	\$0.00	\$0.00	\$6,960.00	\$0.00	\$6,960.00	\$0.00
D	5121-21601	Material de limpieza	\$0.00	\$0.00	\$7,373.59	\$0.00	\$7,373.59	\$0.00
D	5122	ALIMENTOS Y UTENSILIOS	\$0.00	\$0.00	\$1,904.00	\$0.00	\$1,904.00	\$0.00
D	5122-22101	Productos alimenticios para personas	\$0.00	\$0.00	\$1,904.00	\$0.00	\$1,904.00	\$0.00
D	5126	COMBUSTIBLES, LUBRICANTES Y ADITIVOS	\$0.00	\$0.00	\$43,403.31	\$0.00	\$43,403.31	\$0.00
D	5126-26101	Combustibles, lubricantes y aditivos	\$0.00	\$0.00	\$43,403.31	\$0.00	\$43,403.31	\$0.00
D	5127	VESTUARIO, BLANCOS, PRENDAS DE PROTECCIÓN Y ARTÍCULOS DEPORTIVOS	\$0.00	\$0.00	\$2,436.00	\$0.00	\$2,436.00	\$0.00
D	5127-27101	Vestuario y uniformes	\$0.00	\$0.00	\$2,436.00	\$0.00	\$2,436.00	\$0.00
D	5129	HERRAMIENTAS, REFACCIONES Y ACCESORIOS MENORES	\$0.00	\$0.00	\$3,867.40	\$0.00	\$3,867.40	\$0.00
D	5129-29201	Refacciones y accesorios menores de edificios	\$0.00	\$0.00	\$2,400.00	\$0.00	\$2,400.00	\$0.00
D	5129-29801	Refacciones y accesorios menores de maquinaria y otros equipos	\$0.00	\$0.00	\$1,467.40	\$0.00	\$1,467.40	\$0.00
D	5130	SERVICIOS GENERALES	\$0.00	\$0.00	\$31,987.45	\$0.00	\$31,987.45	\$0.00
D	5131	SERVICIOS BÁSICOS	\$0.00	\$0.00	\$8,269.17	\$0.00	\$8,269.17	\$0.00
D	5131-31101	Energía eléctrica	\$0.00	\$0.00	\$5,225.58	\$0.00	\$5,225.58	\$0.00
D	5131-31401	Telefonía tradicional	\$0.00	\$0.00	\$1,196.97	\$0.00	\$1,196.97	\$0.00
D	5131-31501	Telefonía celular	\$0.00	\$0.00	\$1,846.62	\$0.00	\$1,846.62	\$0.00
D	5134	SERVICIOS FINANCIEROS, BANCARIOS Y COMERCIALES	\$0.00	\$0.00	\$867.68	\$0.00	\$867.68	\$0.00
D	5134-34101	Servicios financieros y bancarios	\$0.00	\$0.00	\$867.68	\$0.00	\$867.68	\$0.00
D	5135	SERVICIOS DE INSTALACIÓN, REPARACIÓN, MANTENIMIENTO Y CONSERVACIÓN	\$0.00	\$0.00	\$5,220.00	\$0.00	\$5,220.00	\$0.00
D	5135-35301	Instalación, reparación y mantenimiento de equipo de cómputo y tecnologías de la información	\$0.00	\$0.00	\$580.00	\$0.00	\$580.00	\$0.00
D	5135-35501	Reparación y mantenimiento de equipo de transporte	\$0.00	\$0.00	\$4,640.00	\$0.00	\$4,640.00	\$0.00
D	5139	OTROS SERVICIOS GENERALES	\$0.00	\$0.00	\$17,630.60	\$0.00	\$17,630.60	\$0.00
D	5139-39201	Impuestos y derechos	\$0.00	\$0.00	\$2,875.00	\$0.00	\$2,875.00	\$0.00



COORDINACIÓN MUNICIPAL DE PROTECCIÓN CIVIL ESTADO DE COLIMA

Balanza de Comprobación del 01/ene./2026 al 31/mar./2026
Cuentas con saldos y movimientos acumulado. (De la cuenta: 1000 a la 9999)

Usr: supervisor
Rep: rptBalanzaComprobacion

Fecha y hora de Impresión | 10/abr./2026
02:49 p. m.

Nat.	Cuenta	Nombre de la cuenta	SALDO ANTERIOR		MOVIMIENTOS		SALDO ACTUAL	
			DEUDOR	ACREEDOR	DEUDOR	ACREEDOR	DEUDOR	ACREEDOR
D	5139-39801	Impuesto sobre nóminas y otros que se deriven de una relación laboral	\$0.00	\$0.00	\$10,220.00	\$0.00	\$10,220.00	\$0.00
D	5139-39901	Otros servicios generales	\$0.00	\$0.00	\$4,535.60	\$0.00	\$4,535.60	\$0.00
D	5200	TRANSFERENCIAS, ASIGNACIONES, SUBSIDIOS Y OTRAS AYUDAS	\$0.00	\$0.00	\$72,425.61	\$0.00	\$72,425.61	\$0.00
D	5270	TRANSFERENCIAS A LA SEGURIDAD SOCIAL	\$0.00	\$0.00	\$72,425.61	\$0.00	\$72,425.61	\$0.00
D	5271	TRANSFERENCIAS POR OBLIGACIONES DE LEY	\$0.00	\$0.00	\$72,425.61	\$0.00	\$72,425.61	\$0.00
D	5271-47101	Transferencias por obligación de ley	\$0.00	\$0.00	\$72,425.61	\$0.00	\$72,425.61	\$0.00
D	8000	CUENTAS DE ORDEN PRESUPUESTARIAS	\$0.00	\$0.00	\$10,709,286.85	\$10,709,286.85	\$0.00	\$0.00
D	8100	LEY DE INGRESOS	\$0.00	\$0.00	\$4,140,274.62	\$4,140,274.62	\$0.00	\$0.00
D	8110	LEY DE INGRESOS ESTIMADA	\$0.00	\$0.00	\$2,659,371.00	\$0.00	\$2,659,371.00	\$0.00
D	8110-93	Subsidios y Subvenciones	\$0.00	\$0.00	\$2,659,371.00	\$0.00	\$2,659,371.00	\$0.00
D	8110-93-01	SUBSIDIO MUNICIPAL	\$0.00	\$0.00	\$2,659,371.00	\$0.00	\$2,659,371.00	\$0.00
A	8120	LEY DE INGRESOS POR EJECUTAR	\$0.00	\$0.00	\$740,451.81	\$2,659,371.00	\$0.00	\$1,918,919.19
A	8120-93	Subsidios y Subvenciones	\$0.00	\$0.00	\$740,451.81	\$2,659,371.00	\$0.00	\$1,918,919.19
A	8120-93-01	SUBSIDIO MUNICIPAL	\$0.00	\$0.00	\$740,451.81	\$2,659,371.00	\$0.00	\$1,918,919.19
A	8140	LEY DE INGRESOS DEVENGADA	\$0.00	\$0.00	\$740,451.81	\$740,451.81	\$0.00	\$0.00
A	8140-93	Subsidios y Subvenciones	\$0.00	\$0.00	\$740,451.81	\$740,451.81	\$0.00	\$0.00
A	8140-93-01	SUBSIDIO MUNICIPAL	\$0.00	\$0.00	\$740,451.81	\$740,451.81	\$0.00	\$0.00
A	8150	LEY DE INGRESOS RECAUDADA	\$0.00	\$0.00	\$0.00	\$740,451.81	\$0.00	\$740,451.81
A	8150-93	Subsidios y Subvenciones	\$0.00	\$0.00	\$0.00	\$740,451.81	\$0.00	\$740,451.81
A	8150-93-01	SUBSIDIO MUNICIPAL	\$0.00	\$0.00	\$0.00	\$740,451.81	\$0.00	\$740,451.81
A	8200	PRESUPUESTO DE EGRESOS	\$0.00	\$0.00	\$6,569,012.23	\$6,569,012.23	\$0.00	\$0.00
A	8210	PRESUPUESTO DE EGRESOS APROBADO	\$0.00	\$0.00	\$0.00	\$2,659,371.00	\$0.00	\$2,659,371.00
A	8210-601-01-101-11301-1	Sueldos G. Corriente	\$0.00	\$0.00	\$0.00	\$1,098,261.30	\$0.00	\$1,098,261.30
A	8210-601-01-101-13201-1	Prima vacacional G. Corriente	\$0.00	\$0.00	\$0.00	\$17,599.96	\$0.00	\$17,599.96
A	8210-601-01-101-13203-1	Aguinaldo G. Corriente	\$0.00	\$0.00	\$0.00	\$98,300.20	\$0.00	\$98,300.20
A	8210-601-01-101-14103-1	Aportaciones al IMSS G. Corriente	\$0.00	\$0.00	\$0.00	\$123,265.96	\$0.00	\$123,265.96
A	8210-601-01-101-14105-1	Aportaciones al seguro de cesantía en edad avanzada G. Corriente	\$0.00	\$0.00	\$0.00	\$110,930.28	\$0.00	\$110,930.28
A	8210-601-01-101-15404-1	Despensa G. Corriente	\$0.00	\$0.00	\$0.00	\$135,000.00	\$0.00	\$135,000.00
A	8210-601-01-101-15926-1	Canasta básica G. Corriente	\$0.00	\$0.00	\$0.00	\$50,640.45	\$0.00	\$50,640.45
A	8210-601-01-101-17107-1	Estímulo personal G. Corriente	\$0.00	\$0.00	\$0.00	\$15,000.00	\$0.00	\$15,000.00
A	8210-601-01-101-17109-1	Puntualidad y asistencia G. Corriente	\$0.00	\$0.00	\$0.00	\$208,560.00	\$0.00	\$208,560.00
A	8210-601-01-101-21101-1	Materiales, útiles y equipos menores de oficina G. Corriente	\$0.00	\$0.00	\$0.00	\$24,500.00	\$0.00	\$24,500.00
A	8210-601-01-101-21201-1	Materiales y útiles de impresión y reproducción G. Corriente	\$0.00	\$0.00	\$0.00	\$24,500.00	\$0.00	\$24,500.00
A	8210-601-01-101-21601-1	Material de limpieza G. Corriente	\$0.00	\$0.00	\$0.00	\$16,851.08	\$0.00	\$16,851.08
A	8210-601-01-101-22101-1	Productos alimenticios para personas G. Corriente	\$0.00	\$0.00	\$0.00	\$17,500.00	\$0.00	\$17,500.00
A	8210-601-01-101-25401-1	Materiales, accesorios y suministros médicos G. Corriente	\$0.00	\$0.00	\$0.00	\$18,500.00	\$0.00	\$18,500.00
A	8210-601-01-101-26101-1	Combustibles, lubricantes y aditivos G. Corriente	\$0.00	\$0.00	\$0.00	\$208,000.00	\$0.00	\$208,000.00
A	8210-601-01-101-27101-1	Vestuario y uniformes G. Corriente	\$0.00	\$0.00	\$0.00	\$12,500.00	\$0.00	\$12,500.00



COORDINACIÓN MUNICIPAL DE PROTECCIÓN CIVIL ESTADO DE COLIMA

Balanza de Comprobación del 01/ene./2026 al 31/mar./2026
Cuentas con saldos y movimientos acumulado. (De la cuenta: 1000 a la 9999)

Usr: supervisor
Rep: rptBalanzaComprobacion

Fecha y | 10/abr./2026
hora de Impresión | 02:49 p. m.

Nat.	Cuenta	Nombre de la cuenta	SALDO ANTERIOR		MOVIMIENTOS		SALDO ACTUAL	
			DEUDOR	ACREEDOR	DEUDOR	ACREEDOR	DEUDOR	ACREEDOR
A	8210-601-01-101-29801-1	Refacciones y accesorios menores de maquinaria y otros equipos G. Corriente	\$0.00	\$0.00	\$0.00	\$17,500.00	\$0.00	\$17,500.00
A	8210-601-01-101-31101-1	Energía eléctrica G. Corriente	\$0.00	\$0.00	\$0.00	\$27,000.00	\$0.00	\$27,000.00
A	8210-601-01-101-31401-1	Telefonia tradicional G. Corriente	\$0.00	\$0.00	\$0.00	\$4,787.88	\$0.00	\$4,787.88
A	8210-601-01-101-31501-1	Telefonia celular G. Corriente	\$0.00	\$0.00	\$0.00	\$6,588.00	\$0.00	\$6,588.00
A	8210-601-01-101-33401-1	Servicios de capacitación G. Corriente	\$0.00	\$0.00	\$0.00	\$9,000.00	\$0.00	\$9,000.00
A	8210-601-01-101-34101-1	Servicios financieros y bancarios G. Corriente	\$0.00	\$0.00	\$0.00	\$8,300.00	\$0.00	\$8,300.00
A	8210-601-01-101-34501-1	Seguro de bienes patrimoniales G. Corriente	\$0.00	\$0.00	\$0.00	\$22,000.00	\$0.00	\$22,000.00
A	8210-601-01-101-35501-1	Reparación y mantenimiento de equipo de transporte G. Corriente	\$0.00	\$0.00	\$0.00	\$26,242.12	\$0.00	\$26,242.12
A	8210-601-01-101-39201-1	Impuestos y derechos G. Corriente	\$0.00	\$0.00	\$0.00	\$2,000.00	\$0.00	\$2,000.00
A	8210-601-01-101-39801-1	Impuesto sobre nóminas y otros que se deriven de una relación laboral G. Corriente	\$0.00	\$0.00	\$0.00	\$48,702.36	\$0.00	\$48,702.36
A	8210-601-01-101-39901-1	Otros servicios generales G. Corriente	\$0.00	\$0.00	\$0.00	\$16,700.00	\$0.00	\$16,700.00
A	8210-601-01-101-47101-4	Transferencias por obligación de ley G. Capital	\$0.00	\$0.00	\$0.00	\$290,641.41	\$0.00	\$290,641.41
D	8220	PRESUPUESTO DE EGRESOS POR EJERCER	\$0.00	\$0.00	\$2,668,969.28	\$1,852,866.80	\$816,102.48	\$0.00
D	8220-601-01-101-11301-1	Sueldos G. Corriente	\$0.00	\$0.00	\$1,098,261.30	\$1,098,261.30	\$0.00	\$0.00
D	8220-601-01-101-13201-1	Prima vacacional G. Corriente	\$0.00	\$0.00	\$17,599.96	\$17,599.96	\$0.00	\$0.00
D	8220-601-01-101-13203-1	Aguinaldo G. Corriente	\$0.00	\$0.00	\$98,300.20	\$98,300.20	\$0.00	\$0.00
D	8220-601-01-101-14103-1	Aportaciones al IMSS G. Corriente	\$0.00	\$0.00	\$123,265.96	\$24,191.34	\$99,074.62	\$0.00
D	8220-601-01-101-14105-1	Aportaciones al seguro de cesantía en edad avanzada G. Corriente	\$0.00	\$0.00	\$110,930.28	\$23,260.35	\$87,669.93	\$0.00
D	8220-601-01-101-15404-1	Despensa G. Corriente	\$0.00	\$0.00	\$135,000.00	\$135,000.00	\$0.00	\$0.00
D	8220-601-01-101-15926-1	Canasta básica G. Corriente	\$0.00	\$0.00	\$50,640.45	\$50,640.45	\$0.00	\$0.00
D	8220-601-01-101-17107-1	Estímulo personal G. Corriente	\$0.00	\$0.00	\$15,000.00	\$15,000.00	\$0.00	\$0.00
D	8220-601-01-101-17109-1	Puntualidad y asistencia G. Corriente	\$0.00	\$0.00	\$208,560.00	\$208,560.00	\$0.00	\$0.00
D	8220-601-01-101-21101-1	Materiales, útiles y equipos menores de oficina G. Corriente	\$0.00	\$0.00	\$24,500.00	\$6,100.84	\$18,399.16	\$0.00
D	8220-601-01-101-21201-1	Materiales y útiles de impresión y reproducción G. Corriente	\$0.00	\$0.00	\$24,500.00	\$6,960.00	\$17,540.00	\$0.00
D	8220-601-01-101-21601-1	Material de limpieza G. Corriente	\$0.00	\$0.00	\$16,851.08	\$7,373.59	\$9,477.49	\$0.00
D	8220-601-01-101-22101-1	Productos alimenticios para personas G. Corriente	\$0.00	\$0.00	\$17,500.00	\$1,904.00	\$15,596.00	\$0.00
D	8220-601-01-101-25401-1	Materiales, accesorios y suministros médicos G. Corriente	\$0.00	\$0.00	\$18,500.00	\$0.00	\$18,500.00	\$0.00
D	8220-601-01-101-26101-1	Combustibles, lubricantes y aditivos G. Corriente	\$0.00	\$0.00	\$208,000.00	\$43,403.31	\$164,596.69	\$0.00
D	8220-601-01-101-27101-1	Vestuario y uniformes G. Corriente	\$0.00	\$0.00	\$12,500.00	\$2,436.00	\$10,064.00	\$0.00
D	8220-601-01-101-29201-1	Refacciones y accesorios menores de edificios G. Corriente	\$0.00	\$0.00	\$2,400.00	\$2,400.00	\$0.00	\$0.00
D	8220-601-01-101-29801-1	Refacciones y accesorios menores de maquinaria y otros equipos G. Corriente	\$0.00	\$0.00	\$17,500.00	\$6,187.40	\$11,312.60	\$0.00
D	8220-601-01-101-31101-1	Energía eléctrica G. Corriente	\$0.00	\$0.00	\$27,000.00	\$5,225.58	\$21,774.42	\$0.00
D	8220-601-01-101-31401-1	Telefonia tradicional G. Corriente	\$0.00	\$0.00	\$4,787.88	\$1,196.97	\$3,590.91	\$0.00
D	8220-601-01-101-31501-1	Telefonia celular G. Corriente	\$0.00	\$0.00	\$6,588.00	\$1,846.62	\$4,741.38	\$0.00
D	8220-601-01-101-33401-1	Servicios de capacitación G. Corriente	\$0.00	\$0.00	\$9,000.00	\$0.00	\$9,000.00	\$0.00
D	8220-601-01-101-34101-1	Servicios financieros y bancarios G. Corriente	\$0.00	\$0.00	\$8,300.00	\$867.68	\$7,432.32	\$0.00
D	8220-601-01-101-34501-1	Seguro de bienes patrimoniales G. Corriente	\$0.00	\$0.00	\$22,000.00	\$0.00	\$22,000.00	\$0.00



COORDINACIÓN MUNICIPAL DE PROTECCIÓN CIVIL ESTADO DE COLIMA

Balanza de Comprobación del 01/ene./2026 al 31/mar./2026

Cuentas con saldos y movimientos acumulado. (De la cuenta: 1000 a la 9999)

Fecha y 10/abr./2026

hora de Impresión 02:49 p. m.

Usu: supervisor

Rep: rptBalanzaComprobacion

Nat.	Cuenta	Nombre de la cuenta	SALDO ANTERIOR		MOVIMIENTOS		SALDO ACTUAL	
			DEUDOR	ACREEDOR	DEUDOR	ACREEDOR	DEUDOR	ACREEDOR
D	8220-601-01-101-35301-1	Instalación, reparación y mantenimiento de equipo de cómputo y tecnologías de la información G. Corriente	\$0.00	\$0.00	\$2,320.00	\$580.00	\$1,740.00	\$0.00
D	8220-601-01-101-35501-1	Reparación y mantenimiento de equipo de transporte G. Corriente	\$0.00	\$0.00	\$26,242.12	\$4,640.00	\$21,602.12	\$0.00
D	8220-601-01-101-39201-1	Impuestos y derechos G. Corriente	\$0.00	\$0.00	\$2,875.00	\$2,875.00	\$0.00	\$0.00
D	8220-601-01-101-39801-1	Impuesto sobre nóminas y otros que se deriven de una relación laboral G. Corriente	\$0.00	\$0.00	\$48,702.36	\$10,220.00	\$38,482.36	\$0.00
D	8220-601-01-101-39901-1	Otros servicios generales G. Corriente	\$0.00	\$0.00	\$16,700.00	\$5,410.60	\$11,289.40	\$0.00
D	8220-601-01-101-47101-4	Transferencias por obligación de ley G. Capital	\$0.00	\$0.00	\$290,641.41	\$72,425.61	\$218,215.80	\$0.00
D	8220-602-01-101-21101-1	Materiales, útiles y equipos menores de oficina G. Corriente	\$0.00	\$0.00	\$4,003.28	\$0.00	\$4,003.28	\$0.00
A	8230	MODIFICACIONES AL PRESUPUESTO DE EGRESOS APROBADO	\$0.00	\$0.00	\$5,595.00	\$9,598.28	\$0.00	\$4,003.28
A	8230-601-01-101-29201-1	Refacciones y accesorios menores de edificios G. Corriente	\$0.00	\$0.00	\$0.00	\$2,400.00	\$0.00	\$2,400.00
A	8230-601-01-101-29801-1	Refacciones y accesorios menores de maquinaria y otros equipos G. Corriente	\$0.00	\$0.00	\$4,720.00	\$0.00	\$0.00	-\$4,720.00
A	8230-601-01-101-35301-1	Instalación, reparación y mantenimiento de equipo de cómputo y tecnologías de la información G. Corriente	\$0.00	\$0.00	\$0.00	\$2,320.00	\$0.00	\$2,320.00
A	8230-601-01-101-39201-1	Impuestos y derechos G. Corriente	\$0.00	\$0.00	\$0.00	\$875.00	\$0.00	\$875.00
A	8230-601-01-101-39901-1	Otros servicios generales G. Corriente	\$0.00	\$0.00	\$875.00	\$0.00	\$0.00	-\$875.00
A	8230-602-01-101-21101-1	Materiales, útiles y equipos menores de oficina G. Corriente	\$0.00	\$0.00	\$0.00	\$4,003.28	\$0.00	\$4,003.28
D	8240	PRESUPUESTO DE EGRESOS COMPROMETIDO	\$0.00	\$0.00	\$1,847,271.80	\$682,392.05	\$1,164,879.75	\$0.00
D	8240-601-01-101-11301-1	Sueldos G. Corriente	\$0.00	\$0.00	\$1,098,261.30	\$306,263.10	\$791,998.20	\$0.00
D	8240-601-01-101-13201-1	Prima vacacional G. Corriente	\$0.00	\$0.00	\$17,599.96	\$0.00	\$17,599.96	\$0.00
D	8240-601-01-101-13203-1	Aguinaldo G. Corriente	\$0.00	\$0.00	\$98,300.20	\$1,138.61	\$97,161.59	\$0.00
D	8240-601-01-101-14103-1	Aportaciones al IMSS G. Corriente	\$0.00	\$0.00	\$24,191.34	\$24,191.34	\$0.00	\$0.00
D	8240-601-01-101-14105-1	Aportaciones al seguro de cesantía en edad avanzada G. Corriente	\$0.00	\$0.00	\$23,260.35	\$23,260.35	\$0.00	\$0.00
D	8240-601-01-101-15404-1	Despensa G. Corriente	\$0.00	\$0.00	\$135,000.00	\$37,800.00	\$97,200.00	\$0.00
D	8240-601-01-101-15926-1	Canasta básica G. Corriente	\$0.00	\$0.00	\$50,640.45	\$50,640.45	\$0.00	\$0.00
D	8240-601-01-101-17107-1	Estímulo personal G. Corriente	\$0.00	\$0.00	\$15,000.00	\$4,200.00	\$10,800.00	\$0.00
D	8240-601-01-101-17109-1	Puntualidad y asistencia G. Corriente	\$0.00	\$0.00	\$208,560.00	\$58,440.00	\$150,120.00	\$0.00
D	8240-601-01-101-21101-1	Materiales, útiles y equipos menores de oficina G. Corriente	\$0.00	\$0.00	\$6,100.84	\$6,100.84	\$0.00	\$0.00
D	8240-601-01-101-21201-1	Materiales y útiles de impresión y reproducción G. Corriente	\$0.00	\$0.00	\$6,960.00	\$6,960.00	\$0.00	\$0.00
D	8240-601-01-101-21601-1	Material de limpieza G. Corriente	\$0.00	\$0.00	\$7,373.59	\$7,373.59	\$0.00	\$0.00
D	8240-601-01-101-22101-1	Productos alimenticios para personas G. Corriente	\$0.00	\$0.00	\$1,904.00	\$1,904.00	\$0.00	\$0.00
D	8240-601-01-101-26101-1	Combustibles, lubricantes y aditivos G. Corriente	\$0.00	\$0.00	\$43,403.31	\$43,403.31	\$0.00	\$0.00
D	8240-601-01-101-27101-1	Vestuario y uniformes G. Corriente	\$0.00	\$0.00	\$2,436.00	\$2,436.00	\$0.00	\$0.00
D	8240-601-01-101-29201-1	Refacciones y accesorios menores de edificios G. Corriente	\$0.00	\$0.00	\$2,400.00	\$2,400.00	\$0.00	\$0.00
D	8240-601-01-101-29801-1	Refacciones y accesorios menores de maquinaria y otros equipos G. Corriente	\$0.00	\$0.00	\$1,467.40	\$1,467.40	\$0.00	\$0.00
D	8240-601-01-101-31101-1	Energía eléctrica G. Corriente	\$0.00	\$0.00	\$5,225.58	\$5,225.58	\$0.00	\$0.00
D	8240-601-01-101-31401-1	Telefonía tradicional G. Corriente	\$0.00	\$0.00	\$1,196.97	\$1,196.97	\$0.00	\$0.00
D	8240-601-01-101-31501-1	Telefonía celular G. Corriente	\$0.00	\$0.00	\$1,846.62	\$1,846.62	\$0.00	\$0.00



COORDINACIÓN MUNICIPAL DE PROTECCIÓN CIVIL ESTADO DE COLIMA

Balanza de Comprobación del 01/ene./2026 al 31/mar./2026
Cuentas con saldos y movimientos acumulado. (De la cuenta: 1000 a la 9999)

Usr: supervisor
Rep: rptBalanzaComprobacion

Fecha y | 10/abr./2026
hora de Impresión | 02:49 p. m.

Nat.	Cuenta	Nombre de la cuenta	SALDO ANTERIOR		MOVIMIENTOS		SALDO ACTUAL	
			DEUDOR	ACREEDOR	DEUDOR	ACREEDOR	DEUDOR	ACREEDOR
D	8240-601-01-101-34101-1	Servicios financieros y bancarios G. Corriente	\$0.00	\$0.00	\$867.68	\$867.68	\$0.00	\$0.00
D	8240-601-01-101-35301-1	Instalación, reparación y mantenimiento de equipo de cómputo y tecnologías de la información G. Corriente	\$0.00	\$0.00	\$580.00	\$580.00	\$0.00	\$0.00
D	8240-601-01-101-35501-1	Reparación y mantenimiento de equipo de transporte G. Corriente	\$0.00	\$0.00	\$4,640.00	\$4,640.00	\$0.00	\$0.00
D	8240-601-01-101-39201-1	Impuestos y derechos G. Corriente	\$0.00	\$0.00	\$2,875.00	\$2,875.00	\$0.00	\$0.00
D	8240-601-01-101-39801-1	Impuesto sobre nóminas y otros que se deriven de una relación laboral G. Corriente	\$0.00	\$0.00	\$10,220.00	\$10,220.00	\$0.00	\$0.00
D	8240-601-01-101-39901-1	Otros servicios generales G. Corriente	\$0.00	\$0.00	\$4,535.60	\$4,535.60	\$0.00	\$0.00
D	8240-601-01-101-47101-4	Transferencias por obligación de ley G. Capital	\$0.00	\$0.00	\$72,425.61	\$72,425.61	\$0.00	\$0.00
D	8250	PRESUPUESTO DE EGRESOS DEVENGADO	\$0.00	\$0.00	\$682,392.05	\$682,392.05	\$0.00	\$0.00
D	8250-601-01-101-11301-1	Sueldos G. Corriente	\$0.00	\$0.00	\$306,263.10	\$306,263.10	\$0.00	\$0.00
D	8250-601-01-101-13203-1	Aguinaldo G. Corriente	\$0.00	\$0.00	\$1,138.61	\$1,138.61	\$0.00	\$0.00
D	8250-601-01-101-14103-1	Aportaciones al IMSS G. Corriente	\$0.00	\$0.00	\$24,191.34	\$24,191.34	\$0.00	\$0.00
D	8250-601-01-101-14105-1	Aportaciones al seguro de cesantía en edad avanzada G. Corriente	\$0.00	\$0.00	\$23,260.35	\$23,260.35	\$0.00	\$0.00
D	8250-601-01-101-15404-1	Despensa G. Corriente	\$0.00	\$0.00	\$37,800.00	\$37,800.00	\$0.00	\$0.00
D	8250-601-01-101-15926-1	Canasta básica G. Corriente	\$0.00	\$0.00	\$50,640.45	\$50,640.45	\$0.00	\$0.00
D	8250-601-01-101-17107-1	Estímulo personal G. Corriente	\$0.00	\$0.00	\$4,200.00	\$4,200.00	\$0.00	\$0.00
D	8250-601-01-101-17109-1	Puntualidad y asistencia G. Corriente	\$0.00	\$0.00	\$58,440.00	\$58,440.00	\$0.00	\$0.00
D	8250-601-01-101-21101-1	Materiales, útiles y equipos menores de oficina G. Corriente	\$0.00	\$0.00	\$6,100.84	\$6,100.84	\$0.00	\$0.00
D	8250-601-01-101-21201-1	Materiales y útiles de impresión y reproducción G. Corriente	\$0.00	\$0.00	\$6,960.00	\$6,960.00	\$0.00	\$0.00
D	8250-601-01-101-21601-1	Material de limpieza G. Corriente	\$0.00	\$0.00	\$7,373.59	\$7,373.59	\$0.00	\$0.00
D	8250-601-01-101-22101-1	Productos alimenticios para personas G. Corriente	\$0.00	\$0.00	\$1,904.00	\$1,904.00	\$0.00	\$0.00
D	8250-601-01-101-26101-1	Combustibles, lubricantes y aditivos G. Corriente	\$0.00	\$0.00	\$43,403.31	\$43,403.31	\$0.00	\$0.00
D	8250-601-01-101-27101-1	Vestuario y uniformes G. Corriente	\$0.00	\$0.00	\$2,436.00	\$2,436.00	\$0.00	\$0.00
D	8250-601-01-101-29201-1	Refacciones y accesorios menores de edificios G. Corriente	\$0.00	\$0.00	\$2,400.00	\$2,400.00	\$0.00	\$0.00
D	8250-601-01-101-29801-1	Refacciones y accesorios menores de maquinaria y otros equipos G. Corriente	\$0.00	\$0.00	\$1,467.40	\$1,467.40	\$0.00	\$0.00
D	8250-601-01-101-31101-1	Energía eléctrica G. Corriente	\$0.00	\$0.00	\$5,225.58	\$5,225.58	\$0.00	\$0.00
D	8250-601-01-101-31401-1	Telefonía tradicional G. Corriente	\$0.00	\$0.00	\$1,196.97	\$1,196.97	\$0.00	\$0.00
D	8250-601-01-101-31501-1	Telefonía celular G. Corriente	\$0.00	\$0.00	\$1,846.62	\$1,846.62	\$0.00	\$0.00
D	8250-601-01-101-34101-1	Servicios financieros y bancarios G. Corriente	\$0.00	\$0.00	\$867.68	\$867.68	\$0.00	\$0.00
D	8250-601-01-101-35301-1	Instalación, reparación y mantenimiento de equipo de cómputo y tecnologías de la información G. Corriente	\$0.00	\$0.00	\$580.00	\$580.00	\$0.00	\$0.00
D	8250-601-01-101-35501-1	Reparación y mantenimiento de equipo de transporte G. Corriente	\$0.00	\$0.00	\$4,640.00	\$4,640.00	\$0.00	\$0.00
D	8250-601-01-101-39201-1	Impuestos y derechos G. Corriente	\$0.00	\$0.00	\$2,875.00	\$2,875.00	\$0.00	\$0.00
D	8250-601-01-101-39801-1	Impuesto sobre nóminas y otros que se deriven de una relación laboral G. Corriente	\$0.00	\$0.00	\$10,220.00	\$10,220.00	\$0.00	\$0.00
D	8250-601-01-101-39901-1	Otros servicios generales G. Corriente	\$0.00	\$0.00	\$4,535.60	\$4,535.60	\$0.00	\$0.00
D	8250-601-01-101-47101-4	Transferencias por obligación de ley G. Capital	\$0.00	\$0.00	\$72,425.61	\$72,425.61	\$0.00	\$0.00
D	8260	PRESUPUESTO DE EGRESOS EJERCIDO	\$0.00	\$0.00	\$682,392.05	\$682,392.05	\$0.00	\$0.00
D	8260-601-01-101-11301-1	Sueldos G. Corriente	\$0.00	\$0.00	\$306,263.10	\$306,263.10	\$0.00	\$0.00



COORDINACIÓN MUNICIPAL DE PROTECCIÓN CIVIL ESTADO DE COLIMA

Balanza de Comprobación del 01/ene./2026 al 31/mar./2026
Cuentas con saldos y movimientos acumulado. (De la cuenta: 1000 a la 9999)

Usu: supervisor
Rep: rptBalanzaComprobacion

Fecha y | 10/abr./2026
hora de Impresión | 02:49 p. m.

Nat.	Cuenta	Nombre de la cuenta	SALDO ANTERIOR		MOVIMIENTOS		SALDO ACTUAL	
			DEUDOR	ACREEDOR	DEUDOR	ACREEDOR	DEUDOR	ACREEDOR
D	8260-601-01-101-13203-1	Aguinaldo G. Corriente	\$0.00	\$0.00	\$1,138.61	\$1,138.61	\$0.00	\$0.00
D	8260-601-01-101-14103-1	Aportaciones al IMSS G. Corriente	\$0.00	\$0.00	\$24,191.34	\$24,191.34	\$0.00	\$0.00
D	8260-601-01-101-14105-1	Aportaciones al seguro de cesantía en edad avanzada G. Corriente	\$0.00	\$0.00	\$23,260.35	\$23,260.35	\$0.00	\$0.00
D	8260-601-01-101-15404-1	Despensa G. Corriente	\$0.00	\$0.00	\$37,800.00	\$37,800.00	\$0.00	\$0.00
D	8260-601-01-101-15926-1	Canasta básica G. Corriente	\$0.00	\$0.00	\$50,640.45	\$50,640.45	\$0.00	\$0.00
D	8260-601-01-101-17107-1	Estímulo personal G. Corriente	\$0.00	\$0.00	\$4,200.00	\$4,200.00	\$0.00	\$0.00
D	8260-601-01-101-17109-1	Puntualidad y asistencia G. Corriente	\$0.00	\$0.00	\$58,440.00	\$58,440.00	\$0.00	\$0.00
D	8260-601-01-101-21101-1	Materiales, útiles y equipos menores de oficina G. Corriente	\$0.00	\$0.00	\$6,100.84	\$6,100.84	\$0.00	\$0.00
D	8260-601-01-101-21201-1	Materiales y útiles de impresión y reproducción G. Corriente	\$0.00	\$0.00	\$6,960.00	\$6,960.00	\$0.00	\$0.00
D	8260-601-01-101-21601-1	Material de limpieza G. Corriente	\$0.00	\$0.00	\$7,373.59	\$7,373.59	\$0.00	\$0.00
D	8260-601-01-101-22101-1	Productos alimenticios para personas G. Corriente	\$0.00	\$0.00	\$1,904.00	\$1,904.00	\$0.00	\$0.00
D	8260-601-01-101-26101-1	Combustibles, lubricantes y aditivos G. Corriente	\$0.00	\$0.00	\$43,403.31	\$43,403.31	\$0.00	\$0.00
D	8260-601-01-101-27101-1	Vestuario y uniformes G. Corriente	\$0.00	\$0.00	\$2,436.00	\$2,436.00	\$0.00	\$0.00
D	8260-601-01-101-29201-1	Refacciones y accesorios menores de edificios G. Corriente	\$0.00	\$0.00	\$2,400.00	\$2,400.00	\$0.00	\$0.00
D	8260-601-01-101-29801-1	Refacciones y accesorios menores de maquinaria y otros equipos G. Corriente	\$0.00	\$0.00	\$1,467.40	\$1,467.40	\$0.00	\$0.00
D	8260-601-01-101-31101-1	Energía eléctrica G. Corriente	\$0.00	\$0.00	\$5,225.58	\$5,225.58	\$0.00	\$0.00
D	8260-601-01-101-31401-1	Telefonía tradicional G. Corriente	\$0.00	\$0.00	\$1,196.97	\$1,196.97	\$0.00	\$0.00
D	8260-601-01-101-31501-1	Telefonía celular G. Corriente	\$0.00	\$0.00	\$1,846.62	\$1,846.62	\$0.00	\$0.00
D	8260-601-01-101-34101-1	Servicios financieros y bancarios G. Corriente	\$0.00	\$0.00	\$867.68	\$867.68	\$0.00	\$0.00
D	8260-601-01-101-35301-1	Instalación, reparación y mantenimiento de equipo de cómputo y tecnologías de la información G. Corriente	\$0.00	\$0.00	\$580.00	\$580.00	\$0.00	\$0.00
D	8260-601-01-101-35501-1	Reparación y mantenimiento de equipo de transporte G. Corriente	\$0.00	\$0.00	\$4,640.00	\$4,640.00	\$0.00	\$0.00
D	8260-601-01-101-39201-1	Impuestos y derechos G. Corriente	\$0.00	\$0.00	\$2,875.00	\$2,875.00	\$0.00	\$0.00
D	8260-601-01-101-39801-1	Impuesto sobre nóminas y otros que se deriven de una relación laboral G. Corriente	\$0.00	\$0.00	\$10,220.00	\$10,220.00	\$0.00	\$0.00
D	8260-601-01-101-39901-1	Otros servicios generales G. Corriente	\$0.00	\$0.00	\$4,535.60	\$4,535.60	\$0.00	\$0.00
D	8260-601-01-101-47101-4	Transferencias por obligación de ley G. Capital	\$0.00	\$0.00	\$72,425.61	\$72,425.61	\$0.00	\$0.00
D	8270	PRESUPUESTO DE EGRESOS PAGADO	\$0.00	\$0.00	\$682,392.05	\$0.00	\$682,392.05	\$0.00
D	8270-601-01-101-11301-1	Sueldos G. Corriente	\$0.00	\$0.00	\$306,263.10	\$0.00	\$306,263.10	\$0.00
D	8270-601-01-101-13203-1	Aguinaldo G. Corriente	\$0.00	\$0.00	\$1,138.61	\$0.00	\$1,138.61	\$0.00
D	8270-601-01-101-14103-1	Aportaciones al IMSS G. Corriente	\$0.00	\$0.00	\$24,191.34	\$0.00	\$24,191.34	\$0.00
D	8270-601-01-101-14105-1	Aportaciones al seguro de cesantía en edad avanzada G. Corriente	\$0.00	\$0.00	\$23,260.35	\$0.00	\$23,260.35	\$0.00
D	8270-601-01-101-15404-1	Despensa G. Corriente	\$0.00	\$0.00	\$37,800.00	\$0.00	\$37,800.00	\$0.00
D	8270-601-01-101-15926-1	Canasta básica G. Corriente	\$0.00	\$0.00	\$50,640.45	\$0.00	\$50,640.45	\$0.00
D	8270-601-01-101-17107-1	Estímulo personal G. Corriente	\$0.00	\$0.00	\$4,200.00	\$0.00	\$4,200.00	\$0.00
D	8270-601-01-101-17109-1	Puntualidad y asistencia G. Corriente	\$0.00	\$0.00	\$58,440.00	\$0.00	\$58,440.00	\$0.00
D	8270-601-01-101-21101-1	Materiales, útiles y equipos menores de oficina G. Corriente	\$0.00	\$0.00	\$6,100.84	\$0.00	\$6,100.84	\$0.00
D	8270-601-01-101-21201-1	Materiales y útiles de impresión y reproducción G. Corriente	\$0.00	\$0.00	\$6,960.00	\$0.00	\$6,960.00	\$0.00
D	8270-601-01-101-21601-1	Material de limpieza G. Corriente	\$0.00	\$0.00	\$7,373.59	\$0.00	\$7,373.59	\$0.00




COORDINACIÓN MUNICIPAL DE PROTECCIÓN CIVIL ESTADO DE COLIMA


Balanza de Comprobación del 01/ene./2026 al 31/mar./2026
Cuentas con saldos y movimientos acumulados. (De la cuenta: 1000 a la 9999)

Usu: supervisor
Rep: rptBalanzaComprobacion

Fecha y hora de Impresión | 10/abr./2026
02:49 p. m.

Nat.	Cuenta	Nombre de la cuenta	SALDO ANTERIOR		MOVIMIENTOS		SALDO ACTUAL	
			DEUDOR	ACREEDOR	DEUDOR	ACREEDOR	DEUDOR	ACREEDOR
D	8270-601-01-101-22101-1	Productos alimenticios para personas G. Corriente	\$0.00	\$0.00	\$1,904.00	\$0.00	\$1,904.00	\$0.00
D	8270-601-01-101-26101-1	Combustibles, lubricantes y aditivos G. Corriente	\$0.00	\$0.00	\$43,403.31	\$0.00	\$43,403.31	\$0.00
D	8270-601-01-101-27101-1	Vestuario y uniformes G. Corriente	\$0.00	\$0.00	\$2,436.00	\$0.00	\$2,436.00	\$0.00
D	8270-601-01-101-29201-1	Refacciones y accesorios menores de edificios G. Corriente	\$0.00	\$0.00	\$2,400.00	\$0.00	\$2,400.00	\$0.00
D	8270-601-01-101-29801-1	Refacciones y accesorios menores de maquinaria y otros equipos G. Corriente	\$0.00	\$0.00	\$1,467.40	\$0.00	\$1,467.40	\$0.00
D	8270-601-01-101-31101-1	Energía eléctrica G. Corriente	\$0.00	\$0.00	\$5,225.58	\$0.00	\$5,225.58	\$0.00
D	8270-601-01-101-31401-1	Telefonía tradicional G. Corriente	\$0.00	\$0.00	\$1,196.97	\$0.00	\$1,196.97	\$0.00
D	8270-601-01-101-31501-1	Telefonía celular G. Corriente	\$0.00	\$0.00	\$1,846.62	\$0.00	\$1,846.62	\$0.00
D	8270-601-01-101-34101-1	Servicios financieros y bancarios G. Corriente	\$0.00	\$0.00	\$867.68	\$0.00	\$867.68	\$0.00
D	8270-601-01-101-35301-1	Instalación, reparación y mantenimiento de equipo de cómputo y tecnologías de la información G. Corriente	\$0.00	\$0.00	\$580.00	\$0.00	\$580.00	\$0.00
D	8270-601-01-101-35501-1	Reparación y mantenimiento de equipo de transporte G. Corriente	\$0.00	\$0.00	\$4,640.00	\$0.00	\$4,640.00	\$0.00
D	8270-601-01-101-39201-1	Impuestos y derechos G. Corriente	\$0.00	\$0.00	\$2,875.00	\$0.00	\$2,875.00	\$0.00
D	8270-601-01-101-39801-1	Impuesto sobre nóminas y otros que se deriven de una relación laboral G. Corriente	\$0.00	\$0.00	\$10,220.00	\$0.00	\$10,220.00	\$0.00
D	8270-601-01-101-39901-1	Otros servicios generales G. Corriente	\$0.00	\$0.00	\$4,535.60	\$0.00	\$4,535.60	\$0.00
D	8270-601-01-101-47101-4	Transferencias por obligación de ley G. Capital	\$0.00	\$0.00	\$72,425.61	\$0.00	\$72,425.61	\$0.00
Sumas =>			\$577,121.42	\$577,121.42	\$13,773,165.78	\$13,773,165.78	\$6,517,497.98	\$6,517,497.98


TTE. INF. RET. MARIO ALBERTO ANGELES RAMIREZ
DIRECTOR GENERAL


C.P. JOSE DE JESUS GARCIA ROMERO
COORDINADOR ADMINISTRATIVO



COORDINACIÓN MUNICIPAL DE PROTECCIÓN CIVIL ESTADO DE COLIMA

Estado Analítico de Ingresos
Del 01/ene./2026 Al 31/mar./2026
(Cifras en Pesos)

Usu: supervisor

Rep: rptEstadoPresupuestoIngresosRB_CP_2019

Fecha y 10/abr./2026

hora de Impresión 02:48 p. m.

Rubro de Ingresos / Fuente de Financiamiento	Ingresos					Diferencia
	Estimado	Ampliaciones / (Reducciones)	Modificado	Devengado	Recaudado	
IMPUESTOS	\$0.00	\$0.00	\$0.00	\$0.00	\$0.00	0.00
CUOTAS Y APORTACIONES DE SEGURIDAD SOCIAL	\$0.00	\$0.00	\$0.00	\$0.00	\$0.00	0.00
CONTRIBUCIONES DE MEJORAS	\$0.00	\$0.00	\$0.00	\$0.00	\$0.00	0.00
DERECHOS	\$0.00	\$0.00	\$0.00	\$0.00	\$0.00	0.00
PRODUCTOS	\$0.00	\$0.00	\$0.00	\$0.00	\$0.00	0.00
APROVECHAMIENTOS	\$0.00	\$0.00	\$0.00	\$0.00	\$0.00	0.00
INGRESOS POR VENTA DE BIENES, PRESTACIÓN DE SERVICIOS Y OTROS INGRESOS	\$0.00	\$0.00	\$0.00	\$0.00	\$0.00	0.00
PARTICIPACIONES, APORTACIONES, CONVENIOS, INCENTIVOS DERIVADOS DE LA COLABORACIÓN FISCAL Y FONDOS DISTINTOS DE APORTACIONES	\$0.00	\$0.00	\$0.00	\$0.00	\$0.00	0.00
TRANSFERENCIAS, ASIGNACIONES, SUBSIDIOS Y SUBVENCIONES, Y PENSIONES Y JUBILACIONES	\$2,659,371.00	\$0.00	\$2,659,371.00	\$740,451.81	\$740,451.81	-1,918,919.19
INGRESOS DERIVADOS DE FINANCIAMIENTOS	\$0.00	\$0.00	\$0.00	\$0.00	\$0.00	0.00
Total	\$2,659,371.00	\$0.00	\$2,659,371.00	\$740,451.81	\$740,451.81	
Ingresos Excedentes						-1,918,919.19



**COORDINACIÓN MUNICIPAL DE PROTECCIÓN CIVIL
ESTADO DE COLIMA**

Estado Analítico de Ingresos

Del 01/ene./2026 Al 31/mar./2026

(Cifras en Pesos)

Fecha y 10/abr./2026

hora de Impresión 02:48 p. m.

Usu: supervisor

Rep: rptEstadoPresupuestoIngresosRB_CP_2019

Rubro de Ingresos / Fuente de Financiamiento	Ingreso					Diferencia
	Estimado	Ampliaciones / (Reducciones)	Modificado	Devengado	Recaudado	
Ingresos del Poder Ejecutivo Federal o Estatal y de los Municipios						
IMPUESTOS	\$0.00	\$0.00	\$0.00	\$0.00	\$0.00	0.00
CUOTAS Y APORTACIONES DE SEGURIDAD SOCIAL	\$0.00	\$0.00	\$0.00	\$0.00	\$0.00	0.00
CONTRIBUCIONES DE MEJORAS	\$0.00	\$0.00	\$0.00	\$0.00	\$0.00	0.00
DERECHOS	\$0.00	\$0.00	\$0.00	\$0.00	\$0.00	0.00
PRODUCTOS	\$0.00	\$0.00	\$0.00	\$0.00	\$0.00	0.00
APROVECHAMIENTOS	\$0.00	\$0.00	\$0.00	\$0.00	\$0.00	0.00
PARTICIPACIONES, APORTACIONES, CONVENIOS, INCENTIVOS DERIVADOS DE LA COLABORACIÓN FISCAL Y FONDOS DISTINTOS DE APORTACIONES	\$0.00	\$0.00	\$0.00	\$0.00	\$0.00	0.00
TRANSFERENCIAS, ASIGNACIONES, SUBSIDIOS Y SUBVENCIONES, Y PENSIONES Y JUBILACIONES	\$2,659,371.00	\$0.00	\$2,659,371.00	\$740,451.81	\$740,451.81	-1,918,919.19
Ingresos de los Entes Públicos de los Poderes Legislativo y Judicial, de los Órganos Autónomos y del Sector Paraestatal o Paramunicipal, así como de las Empresas Públicas del Estado						
CUOTAS Y APORTACIONES DE SEGURIDAD SOCIAL	\$0.00	\$0.00	\$0.00	\$0.00	\$0.00	0.00
PRODUCTOS	\$0.00	\$0.00	\$0.00	\$0.00	\$0.00	0.00
INGRESOS POR VENTA DE BIENES, PRESTACIÓN DE SERVICIOS Y OTROS INGRESOS	\$0.00	\$0.00	\$0.00	\$0.00	\$0.00	0.00
TRANSFERENCIAS, ASIGNACIONES, SUBSIDIOS Y SUBVENCIONES, Y PENSIONES Y JUBILACIONES	\$0.00	\$0.00	\$0.00	\$0.00	\$0.00	0.00
Ingresos Derivados de Financiamiento						
INGRESOS DERIVADOS DE FINANCIAMIENTOS	\$0.00	\$0.00	\$0.00	\$0.00	\$0.00	0.00
Total	\$2,659,371.00	\$0.00	\$2,659,371.00	\$740,451.81	\$740,451.81	-1,918,919.19
Ingresos Excedentes						-1,918,919.19



**COORDINACIÓN MUNICIPAL DE PROTECCIÓN CIVIL
ESTADO DE COLIMA**

Estado Analítico de Ingresos

Del 01/ene./2026 Al 31/mar./2026

(Cifras en Pesos)

Usu: supervisor

Rep: rptEstadoPresupuestoIngresosRB_CP_2019

Fecha y | 10/abr./2026

hora de Impresión | 02:48 p. m.

TTE. INF. RET. ~~MARIO~~ MARIO ALBERTO ANGELES RAMIREZ
DIRECTOR GENERAL

C.P. JOSE DE JESUS GARCIA ROMERO
COORDINADOR ADMINISTRATIVO



COORDINACIÓN MUNICIPAL DE PROTECCIÓN CIVIL ESTADO DE COLIMA

Estado Analítico del Ejercicio del Presupuesto de Egresos Clasificación por Objeto del Gasto (Capítulo y Concepto)

Del 01/ene./2026 Al 31/mar./2026
(Cifras en Pesos)

Fecha y 10/abr./2026

hora de Impresión 02:49 p. m.

Usr: supervisor
Rep: rptEstadoPresupuestoEgresos_CP_CTO

Concepto	Egresos					Subejercicio
	Aprobado	Ampliaciones / (Reducciones)	Modificado	Devengado	Pagado	
SERVICIOS PERSONALES	\$1,857,558.15	\$0.00	\$1,857,558.15	\$505,933.85	\$505,933.85	\$1,351,624.30
Remuneraciones al personal de carácter permanente	\$1,098,261.30	\$0.00	\$1,098,261.30	\$306,263.10	\$306,263.10	\$791,998.20
Remuneraciones adicionales y especiales	\$115,900.16	\$0.00	\$115,900.16	\$1,138.61	\$1,138.61	\$114,761.55
Seguridad Social	\$234,196.24	\$0.00	\$234,196.24	\$47,451.69	\$47,451.69	\$186,744.55
Otras prestaciones sociales y económicas	\$185,640.45	\$0.00	\$185,640.45	\$88,440.45	\$88,440.45	\$97,200.00
Pago de estímulos a servidores públicos	\$223,560.00	\$0.00	\$223,560.00	\$62,640.00	\$62,640.00	\$160,920.00
MATERIALES Y SUMINISTROS	\$339,851.08	\$1,683.28	\$341,534.36	\$72,045.14	\$72,045.14	\$269,489.22
Materiales de administración, emisión de documentos y artículos oficiales	\$65,851.08	\$4,003.28	\$69,854.36	\$20,434.43	\$20,434.43	\$49,419.93
Alimentos y utensilios	\$17,500.00	\$0.00	\$17,500.00	\$1,904.00	\$1,904.00	\$15,596.00
Productos químicos, farmacéuticos y de laboratorio	\$18,500.00	\$0.00	\$18,500.00	\$0.00	\$0.00	\$18,500.00
Combustibles, lubricantes y aditivos	\$208,000.00	\$0.00	\$208,000.00	\$43,403.31	\$43,403.31	\$164,596.69
Vestuario, blancos, prendas de protección y artículos deportivos	\$12,500.00	\$0.00	\$12,500.00	\$2,436.00	\$2,436.00	\$10,064.00
Herramientas, refacciones y accesorios menores	\$17,500.00	-\$2,320.00	\$15,180.00	\$3,867.40	\$3,867.40	\$11,312.60
SERVICIOS GENERALES	\$171,320.36	\$2,320.00	\$173,640.36	\$31,987.45	\$31,987.45	\$141,652.91
Servicios básicos	\$38,375.88	\$0.00	\$38,375.88	\$8,269.17	\$8,269.17	\$30,106.71
Servicios profesionales, científicos, técnicos y otros servicios	\$9,000.00	\$0.00	\$9,000.00	\$0.00	\$0.00	\$9,000.00
Servicios financieros, bancarios y comerciales	\$30,300.00	\$0.00	\$30,300.00	\$867.68	\$867.68	\$29,432.32
Servicios de instalación, reparación, mantenimiento y conservación	\$26,242.12	\$2,320.00	\$28,562.12	\$5,220.00	\$5,220.00	\$23,342.12
Otros servicios generales	\$67,402.36	\$0.00	\$67,402.36	\$17,630.60	\$17,630.60	\$49,771.76
TRANSFERENCIAS, ASIGNACIONES, SUBSIDIOS Y OTRAS AYUDAS	\$290,641.41	\$0.00	\$290,641.41	\$72,425.61	\$72,425.61	\$218,215.80
Transferencias a la Seguridad Social	\$290,641.41	\$0.00	\$290,641.41	\$72,425.61	\$72,425.61	\$218,215.80
Total del Egreso	\$2,659,371.00	\$4,003.28	\$2,663,374.28	\$682,392.05	\$682,392.05	\$1,980,982.23



COORDINACIÓN MUNICIPAL DE PROTECCIÓN CIVIL ESTADO DE COLIMA

Estado Analítico del Ejercicio del Presupuesto de Egresos

Clasificación por Objeto del Gasto (Capítulo y Concepto)

Del 01/ene./2026 Al 31/mar./2026

(Cifras en Pesos)

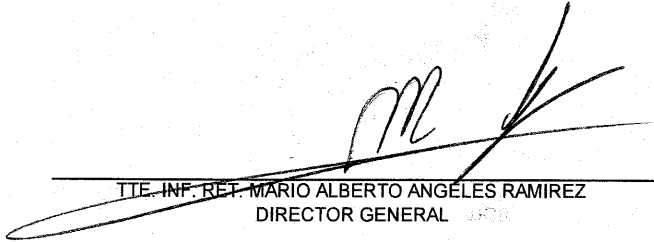
Fecha y 10/abr./2026


hora de Impresión 02:49 p. m.

Usu: supervisor

Rep: rptEstadoPresupuestoEgresos_CP_CTO

Concepto	Egresos					Subejercicio
	Aprobado	Ampliaciones / (Reducciones)	Modificado	Devengado	Pagado	


TTE. INF. RET. MARIO ALBERTO ANGELES RAMIREZ
DIRECTOR GENERAL


C.P. JOSE DE JESUS GARCIA ROMERO
COORDINADOR ADMINISTRATIVO



COORDINACIÓN MUNICIPAL DE PROTECCIÓN CIVIL ESTADO DE COLIMA

Estado Analítico del Ejercicio del Presupuesto de Egresos

Clasificación Económica (por Tipo de Gasto)

Del 01/ene./2026 Al 31/mar./2026

(Cifras en Pesos)

Usu: supervisor

Rep: rptEstadoPresupuestoEgresos_CL2

Fecha y 10/abr./2026

hora de Impresión 02:50 p. m.

Concepto	Egresos					Subejercicio
	Aprobado	Ampliaciones / (Reducciones)	Modificado	Devengado	Pagado	
Gasto Corriente	\$2,368,729.59	\$4,003.28	\$2,372,732.87	\$609,966.44	\$609,966.44	\$1,762,766.43
Pensiones y Jubilaciones	\$290,641.41	\$0.00	\$290,641.41	\$72,425.61	\$72,425.61	\$218,215.80
Total del Egreso	\$2,659,371.00	\$4,003.28	\$2,663,374.28	\$682,392.05	\$682,392.05	\$1,980,982.23

TTE-INF. RET. MARIO ALBERTO ANGELES RAMIREZ

DIRECTOR GENERAL

C.P. JOSE DE JESUS GARCIA ROMERO

COORDINADOR ADMINISTRATIVO




**Gobierno (Federal/Estatal/Municipal) de
COORDINACIÓN MUNICIPAL DE PROTECCIÓN CIVIL, ESTADO DE COLIMA**
Estado Analítico del Ejercicio del Presupuesto de Egresos


Usu: supervisor
Rep: rptEstadoPresupuestoEgresos_UA3_GB_SC

Clasificación Administrativa
Del 01/ene./2026 Al 31/mar./2026
(Cifras en Pesos)

Fecha y hora de Impresión | 10/abr./2026
02:51 p. m.

Concepto	Egresos					Subejercicio
	Aprobado	Ampliaciones / (Reducciones)	Modificado	Devengado	Pagado	
ÓRGANOS AUTÓNOMOS	\$2,659,371.00	\$4,003.28	\$2,663,374.28	\$682,392.05	\$682,392.05	\$1,980,982.23
Total del Egreso	\$2,659,371.00	\$4,003.28	\$2,663,374.28	\$682,392.05	\$682,392.05	\$1,980,982.23


TTE. INF. RET. MARIO ALBERTO ANGELES RAMIREZ
DIRECTOR GENERAL


C.P. JOSE DE JESUS GARCIA ROMERO
COORDINADOR ADMINISTRATIVO



COORDINACIÓN MUNICIPAL DE PROTECCIÓN CIVIL ESTADO DE COLIMA

Estado Analítico del Ejercicio del Presupuesto de Egresos

Clasificación Funcional (Finalidad y Función)

Del 01/ene./2026 Al 31/mar./2026

(Cifras en Pesos)


Fecha y 10/abr./2026


hora de Impresión 02:51 p. m.

Usu: supervisor

Rep: rptEstadoPresupuestoEgresos_FN3

Concepto	Egresos					Subejercicio
	Aprobado	Ampliaciones / (Reducciones)	Modificado	Devengado	Pagado	
GOBIERNO	\$2,659,371.00	\$4,003.28	\$2,663,374.28	\$682,392.05	\$682,392.05	\$1,980,982.23
ASUNTOS DE ORDEN PÚBLICO Y DE SEGURIDAD INTERIOR	\$2,659,371.00	\$4,003.28	\$2,663,374.28	\$682,392.05	\$682,392.05	\$1,980,982.23
Total del Egreso	\$2,659,371.00	\$4,003.28	\$2,663,374.28	\$682,392.05	\$682,392.05	\$1,980,982.23


TTE. INF. RET. MARIO ALBERTO ANGELES RAMIREZ
DIRECTOR GENERAL


C.P. JOSE DE JESUS GARCIA ROMERO
COORDINADOR ADMINISTRATIVO



**COORDINACIÓN MUNICIPAL DE PROTECCIÓN CIVIL
ESTADO DE COLIMA**

Endeudamiento Neto


Del 01/ene./2026 Al 31/mar./2026
(Cifras en Pesos)


Usu: supervisor

Rep: rptEndeudamientoNeto

Fecha y hora de Impresión 10/abr./2026
02:51 p. m.

Identificación de Crédito o Instrumento	Contratación/Colocación	Amortización	Endeudamiento Neto
Créditos Bancarios			
Total Créditos Bancarios	\$0.00	\$0.00	\$0.00
Otros Instrumentos de Deuda			
Total Otros Instrumentos de Deuda	\$0.00	\$0.00	\$0.00
Total	\$0.00	\$0.00	\$0.00


TTE. INF. RET. MARIO ALBERTO ANGELES RAMIREZ
DIRECTOR GENERAL


C.P. JOSE DE JESUS GARCIA ROMERO
COORDINADOR ADMINISTRATIVO



**COORDINACIÓN MUNICIPAL DE PROTECCIÓN CIVIL
ESTADO DE COLIMA**

Intereses de la Deuda

Del 01/ene./2026 Al 31/mar./2026

(Cifras en Pesos)

Usu: supervisor

Rep: rptInteresesdeLaDeuda

Fecha y hora de Impresión 10/abr./2026
02:52 p. m.

Identificación de Crédito o Instrumento	Devengado	Pagado
Créditos Bancarios		
Total de Intereses de Créditos Bancarios	\$0.00	\$0.00
Otros Instrumentos de Deuda		
Total de Intereses de Otros Instrumentos de Deuda	\$0.00	\$0.00
Total	\$0.00	\$0.00

TTE. INF. RET. MARIO ALBERTO ANGELES RAMIREZ
DIRECTOR GENERAL

C.P. JOSE DE JESUS GARCIA ROMERO
COORDINADOR ADMINISTRATIVO



COORDINACIÓN MUNICIPAL DE PROTECCIÓN CIVIL ESTADO DE COLIMA

Indicadores de Postura Fiscal
del 01/ene./2026 al 31/mar./2026
(Cifras en pesos)

Usu: supervisor
Rep: rptIndicadoresPosturaFiscal

Fecha y hora de Impresión 10/abr./2026
02:52 p. m.

Concepto	Estimado / Aprobado	Devengado	Recaudado / Pagado
I. Ingresos Presupuestarios	\$2,659,371.00	\$740,451.81	\$740,451.81
1. Ingresos del Gobierno de la Entidad Federativa	\$2,659,371.00	\$740,451.81	\$740,451.81
2. Ingresos del Sector Paraestatal	\$0.00	\$0.00	\$0.00
II. Egresos Presupuestarios	\$2,659,371.00	\$682,392.05	\$682,392.05
3. Egresos del Gobierno de la Entidad Federativa	\$2,659,371.00	\$682,392.05	\$682,392.05
4. Egresos del Sector Paraestatal	\$0.00	\$0.00	\$0.00
III. Balance Presupuestario (Superávit o Déficit) (III = I - II)	\$0.00	\$58,059.76	\$58,059.76

Concepto	Estimado / Aprobado	Devengado	Recaudado / Pagado
III. Balance Presupuestario (Superávit o Déficit)	\$0.00	\$58,059.76	\$58,059.76
IV. Intereses, Comisiones y Gastos de la Deuda	\$0.00	\$0.00	\$0.00
V. Balance Primario (Superávit o Déficit) (V= III + IV)	\$0.00	\$58,059.76	\$58,059.76

Concepto	Estimado / Aprobado	Devengado	Recaudado / Pagado
A. Financiamiento	\$0.00	\$0.00	\$0.00
B. Amortización de la deuda	\$0.00	\$0.00	\$0.00
C. Financiamiento Neto	\$0.00	\$0.00	\$0.00

TTE. INF. RET. MARIO ALBERTO ANGELES RAMIREZ
DIRECTOR GENERAL

C.P. JOSE DE JESUS GARCIA ROMERO
COORDINADOR ADMINISTRATIVO



COORDINACIÓN MUNICIPAL DE PROTECCIÓN CIVIL ESTADO DE COLIMA

Gasto por Categoría Programática

Del 01/ene./2026 Al 31/mar./2026

(Cifras en Pesos)


Fecha y 10/abr./2026

hora de Impresión 02:53 p. m.


Usu: supervisor

Rep: rptEstadoPresupuestoEgresos_PC

Concepto	Egresos					Subejercicio
	Aprobado	Ampliaciones / (Reducciones)	Modificado	Devengado	Pagado	
Programas Desempeño de las Funciones Regulación y supervisión	\$2,659,371.00	\$4,003.28	\$2,663,374.28	\$682,392.05	\$682,392.05	\$1,980,982.23
Total del Egreso:	\$2,659,371.00	\$4,003.28	\$2,663,374.28	\$682,392.05	\$682,392.05	\$1,980,982.23


TTE. INF. RET. MARIO ALBERTO ANGELES RAMIREZ

DIRECTOR GENERAL


C.P. JOSE DE JESUS GARCIA ROMERO

COORDINADOR ADMINISTRATIVO

COORDINACION MUNICIPAL DE PROTECCION CIVIL (a)					
Estado de Situación Financiera Detallado - LDF					
Al 31 de diciembre de 2025 y al 31 de Marzo de 2026 (b)					
(PESOS)					
Concepto (c)	2026 (d)	31 de diciembre de 2025 (e)	Concepto (c)	2026 (d)	31 de diciembre de 2025 (e)
ACTIVO			PASIVO		
Activo Circulante			Activo Circulante		
a. Efectivo y Equivalentes (e=a1+a2+a3+a4+a5+a6+a7)	88,748	153,509	a. Cuentas por Pagar a Corto Plazo (e=a1+a2+a3+a4+a5+a6+a7+a8+a9)	14,502	137,330
a1) Efectivo	5,588	2,588	a1) Servicios Personales por Pagar a Corto Plazo	0	52,999
a2) Bancos/Tesorería	83,160	150,921	a2) Proveedores por Pagar a Corto Plazo	4,464	12,438
a3) Bancos/Dependencias y Otros	0	0	a3) Contratales por Obras Públicas por Pagar a Corto Plazo	0	0
a4) Inversiones Temporales (Hasta 3 meses)	0	0	a4) Participaciones y Aportaciones por Pagar a Corto Plazo	0	0
a5) Fondos con Afectación Específica	0	0	a5) Transferencias Otorgadas por Pagar a Corto Plazo	0	0
a6) Depósitos de Fondos de Terceros en Garantía y/o Administración	0	0	a6) Intereses, Comisiones y Otros Gastos de la Deuda Pública por Pagar a Corto Plazo	0	18,171
a7) Otros Efectivos y Equivalentes	0	0	a7) Retenciones y Contribuciones por Pagar a Corto Plazo	0	0
b. Derechos a Recibir Efectivo o Equivalentes (b=b1+b2+b3+b4+b5+b6+b7)	40,310	40,310	a8) Devoluciones de la Ley de Ingresos por Pagar a Corto Plazo	10,038	53,723
b1) Inversiones Financieras de Corto Plazo	0	0	a9) Otras Cuentas por Pagar a Corto Plazo	0	0
b2) Cuentas por Cobrar a Corto Plazo	0	0	b. Documentos por Pagar a Corto Plazo (b=b1+b2+b3)	0	0
b3) Deudores Diversos por Cobrar a Corto Plazo	39,917	39,917	b1) Documentos Comerciales por Pagar a Corto Plazo	0	0
b4) Ingresos por Recuperar a Corto Plazo	0	0	b2) Documentos con Contratales por Obras Públicas por Pagar a Corto Plazo	0	0
b5) Deudores por Anticipos de la Tesorería a Corto Plazo	0	0	b3) Otros Documentos por Pagar a Corto Plazo	0	0
b6) Préstamos Otorgados a Corto Plazo	0	0	c. Porción a Corto Plazo de la Deuda Pública (c=c1+c2)	0	0
b7) Otros Derechos a Recibir Efectivo o Equivalentes a Corto Plazo	393	393	c1) Porción a Corto Plazo de la Deuda Pública	0	0
c. Derechos a Recibir Bienes o Servicios (c=c1+c2+c3+c4+c5)	0	0	c2) Porción a Corto Plazo de Arrendamiento Financiero	0	0
c1) Anticipo a Proveedores por Adquisición de Bienes y Prestación de Servicios a Corto Plazo	0	0	d. Títulos y Valores a Corto Plazo	0	0
c2) Anticipo a Proveedores por Adquisición de Bienes Inmuebles y Muebles a Corto Plazo	0	0	e. Pasivos Diferidos a Corto Plazo (e=e1+e2+e3)	0	0
c3) Anticipo a Proveedores por Adquisición de Bienes Intangibles a Corto Plazo	0	0	e1) Ingresos Cobrados por Adelantado a Corto Plazo	0	0
c4) Anticipo a Contratistas por Obras Públicas a Corto Plazo	0	0	e2) Intereses Cobrados por Adelantado a Corto Plazo	0	0
c5) Otros Derechos a Recibir Bienes o Servicios a Corto Plazo	0	0	e3) Otros Pasivos Diferidos a Corto Plazo	0	0
d. Inventarios (d=d1+d2+d3+d4+d5)	0	0	f. Fondos y Bienes de Terceros en Garantía y/o Administración a Corto Plazo (f=f1+f2+f3+f4+f5+f6)	0	0
d1) Inventario de Mercancías para Venta	0	0	f1) Fondos en Garantía a Corto Plazo	0	0
d2) Inventario de Mercancías Terminadas	0	0	f2) Fondos en Administración a Corto Plazo	0	0
d3) Inventario de Mercancías en Proceso de Elaboración	0	0	f3) Fondos Contingentes a Corto Plazo	0	0
d4) Inventario de Materias Primas, Materiales y Suministros para Producción	0	0	f4) Fondos de Fideicomisos, Mandatos y Contratos Análogos a Corto Plazo	0	0
d5) Bienes en Tránsito	0	0	f5) Otros Fondos de Terceros en Garantía y/o Administración a Corto Plazo	0	0
e. Almacenes	0	0	f6) Valores y Bienes en Garantía a Corto Plazo	0	0
f. Estimación por Pérdida o Deterioro de Activos Circulantes (f=f1+f2)	0	0	g. Provisiones a Corto Plazo (g=g1+g2+g3)	0	0
f1) Estimación para Cuentas Incobrables por Derechos a Recibir Efectivo o Equivalentes	0	0	g1) Provisión para Demandas y Juicios a Corto Plazo	0	0
f2) Estimación por Deterioro de Inventarios	0	0	g2) Provisión para Contingencias a Corto Plazo	0	0
g. Otros Activos Circulantes (g=g1+g2+g3+g4)	0	0	g3) Otras Provisiones a Corto Plazo	0	0
g1) Valores en Garantía	0	0	g4) Otros Pasivos a Corto Plazo (h=h1+h2+h3)	0	0
g2) Bienes en Garantía (excluye depósitos de fondos)	0	0	h1) Ingresos por Clasificar	0	0
g3) Bienes Derivados de Embargos, Decomisos, Aseguramientos y Dación en Pago	0	0	h2) Recaudación por Participar	0	0
g4) Adquisición con Fondos de Terceros	0	0	h3) Otros Pasivos Circulantes	0	0
IA. Total de Activos Circulantes (IA = a + b + c + d + e + f + g)	129,058	193,819	IIA. Total de Pasivos Circulantes (IIA = a + b + c + d + e + f + g + h)	14,502	137,330
Activo No Circulante			Pasivo No Circulante		
a. Inversiones Financieras a Largo Plazo	0	0	a. Cuentas por Pagar a Largo Plazo	0	0
b. Derechos a Recibir Efectivo o Equivalentes a Largo Plazo	0	0	b. Documentos por Pagar a Largo Plazo	0	0
c. Bienes Inmuebles, Infraestructura y Construcciones en Proceso	0	0	c. Deuda Pública a Largo Plazo	0	0
d. Bienes Muebles	383,303	383,303	d. Pasivos Diferidos a Largo Plazo	0	0
e. Activos Intangibles	0	0	e. Fondos y Bienes de Terceros en Garantía y/o en Administración a Largo Plazo	0	0
f. Depreciación, Deterioro y Amortización Acumulada de Bienes	-78,060	-78,060	f. Provisiones a Largo Plazo	0	0
g. Activos Diferidos	0	0	IIIB. Total de Pasivos No Circulantes (IIIB = a + b + c + d + e + f)	0	0
h. Estimación por Pérdida o Deterioro de Activos no Circulantes	0	0	II. Total del Pasivo (II = IIA + IIIB)	14,502	137,330
i. Otros Activos no Circulantes	0	0	HACIENDA PÚBLICA/PATRIMONIO		
IB. Total de Activos No Circulantes (IB = a + b + c + d + e + f + g + h + i)	307,243	307,243	IIIA. Hacienda Pública/Patrimonio Contribuido (IIIA = a + b + c)	0	0
I. Total del Activo (I = IA + IB)	436,301	501,061	a. Aportaciones	0	0
			b. Donaciones de Capital	0	0
			c. Actualización de la Hacienda Pública/Patrimonio	0	0
			IIIB. Hacienda Pública/Patrimonio Generado (IIIB = a + b + c + d + e)	421,799	363,732
			a. Resultado del Ejercicio (Ahorro/Desahorro)	58,067	-32,584
			b. Resultados de Ejercicios Anteriores	438,239	468,833
			c. Revalúos	0	0
			d. Reservas	0	0
			e. Rectificaciones de Resultados de Ejercicios Anteriores	-72,507	-72,507
			IIIC. Exceso o Insuficiencia en la Actualización de la Hacienda Pública/Patrimonio (IIIC = a + b)	0	0
			a. Resultado por Posición Monetaria	0	0
			b. Resultado por Tenencia de Activos no Monetarios	0	0
			IIII. Total Hacienda Pública/Patrimonio (IIII = IIIA + IIIB + IIIC)	421,799	363,732
			IV. Total del Pasivo y Hacienda Pública/Patrimonio (IV = II + IIII)	436,301	501,061

FFE. INF. RET. MARIO ALBERTO ÁNGELES RAMÍREZ
DIRECTOR GENERAL

C.P. JOSÉ DE JESÚS GARCÍA ROMERO
COORDINADOR ADMINISTRATIVO



COORDINACIÓN MUNICIPAL DE PROTECCIÓN CIVIL (a)
Informe Analítico de la Deuda Pública y Otros Pasivos - LDF
Del 1 de Enero al 31 de Marzo de 2026 (b)
(PESOS)

Denominación de la Deuda Pública y Otros Pasivos (c)	Saldo al 31 de diciembre de 2025 (d)	Disposiciones del Periodo (e)	Amortizaciones del Periodo (f)	Revaluaciones, Reclasificaciones y Otros Ajustes (g)	Saldo Final del Periodo (h) h=d+e-f+g	Pago de Intereses del Periodo (i)	Pago de Comisiones y demás costos asociados durante el Periodo (j)
1. Deuda Pública (1=A+B)	0	0	0	0	0	0	0
A. Corto Plazo (A=a1+a2+a3)	0	0	0	0	0	0	0
a1) Instituciones de Crédito	0	0	0	0	0	0	0
a2) Títulos y Valores	0	0	0	0	0	0	0
a3) Arrendamientos Financieros	0	0	0	0	0	0	0
B. Largo Plazo (B=b1+b2+b3)	0	0	0	0	0	0	0
b1) Instituciones de Crédito	0	0	0	0	0	0	0
b2) Títulos y Valores	0	0	0	0	0	0	0
b3) Arrendamientos Financieros	0	0	0	0	0	0	0
2. Otros Pasivos	137,330	0	0	0	14,502	0	0
3. Total de la Deuda Pública y Otros Pasivos	137,330	0	0	0	14,502	0	0
4. Deuda Contingente 1 (informativo)	0	0	0	0	0	0	0
A. Deuda Contingente 1	0	0	0	0	0	0	0
B. Deuda Contingente 2	0	0	0	0	0	0	0
C. Deuda Contingente XX	0	0	0	0	0	0	0
5. Valor de Instrumentos Bono Cupón Cero 2 (Informativo)	0	0	0	0	0	0	0
A. Instrumento Bono Cupón Cero 1	0	0	0	0	0	0	0
B. Instrumento Bono Cupón Cero 2	0	0	0	0	0	0	0
C. Instrumento Bono Cupón Cero XX	0	0	0	0	0	0	0

1. Se refiere a cualquier financiamiento sin fuente o garantía de pago definida, que sea asumida de manera solidaria o subsidiaria por las Entidades Federativas con sus Municipios, organismos descentralizados y empresas de participación estatal mayoritaria y fideicomisos, locales o municipales, y por los Municipios con sus respectivos organismos descentralizados y empresas de participación municipal mayoritaria.
2. Se refiere al valor del Bono Cupón Cero que respalda el pago de los créditos asociados al mismo (Activo).

Obligaciones a Corto Plazo (k)	Monto Contratado (l)	Plazo Pactado (m)	Tasa de Interés (n)	Comisiones y Costos Relacionados (o)	Tasa Efectiva (p)
6. Obligaciones a Corto Plazo (Informativo)	0	0	0	0	0
A. Crédito 1	0	0	0	0	0
B. Crédito 2	0	0	0	0	0
C. Crédito XX	0	0	0	0	0

TTE. INF. RET. MARIO ALBERTO ÁNGELES RAMÍREZ
DIRECTOR GENERAL

C.P. JOSÉ DE JESÚS GARCÍA ROMERO
COORDINADOR ADMINISTRATIVO



COORDINACIÓN MUNICIPAL DE PROTECCIÓN CIVIL (a)
Informe Analítico de Obligaciones Diferentes de Financiamientos – LDF
Del 1 de Enero al 31 de Marzo de 2026 (b)
(PESOS)

Denominación de las Obligaciones Diferentes de Financiamiento	Fecha del Contrato	Fecha de inicio de operación del proyecto	Fecha de vencimiento	Monto de la inversión pactado	Plazo pactado	Monto promedio mensual del pago de la contraprestación	Monto promedio mensual del pago de la contraprestación correspondiente al pago de inversión	Monto pagado de la inversión al XX de XXXX de 20XX	Monto pagado de la inversión actualizado al XX de XXXX de 20XX	Saldo pendiente por pagar de la inversión al XX de XXXX de 20XX
(c)	(d)	(e)	(f)	(g)	(h)	(i)	(j)	(k)	(l)	(m = g - l)
A. Asociaciones Público Privadas (APP's) (A=a+b+c+d)		0	0	0	0	0	0	0	0	0
a) APP 1										0
b) APP 2										0
c) APP 3										0
d) APP XX										0
B. Otros Instrumentos (B=a+b+c+d)		0	0	0	0	0	0	0	0	0
a) Otro Instrumento 1										0
b) Otro Instrumento 2										0
c) Otro Instrumento 3										0
d) Otro Instrumento XX										0
C. Total de Obligaciones Diferentes de Financiamiento (C=A+B)		0	0	0	0	0	0	0	0	0

TTE. INF. RET. MARIO ALBERTO ANGELES RAMIREZ
 DIRECTOR GENERAL

C.P. JOSÉ DE JESÚS GACÍA ROMERO
 COORDINADOR ADMINISTRATIVO



COORDINACIÓN MUNICIPAL DE PROTECCIÓN CIVIL (a)
Balance Presupuestario - LDF
Del 1 de Enero al 31 de Marzo de 2026 (b)
(PESOS)

Concepto (c)	Estimado/ Aprobado (d)	Devengado	Recaudado/ Pagado
A. Ingresos Totales (A = A1+A2+A3)	2,659,371	740,452	740,452
A1. Ingresos de Libre Disposición	0	0	0
A2. Transferencias Federales Etiquetadas	2,659,371	740,452	740,452
A3. Financiamiento Neto	0	0	0
B. Egresos Presupuestarios¹ (B = B1+B2)	2,659,371	682,392	682,392
B1. Gasto No Etiquetado (sin incluir Amortización de la Deuda Pública)	2,659,371	682,392	682,392
B2. Gasto Etiquetado (sin incluir Amortización de la Deuda Pública)	0	0	0
C. Remanentes del Ejercicio Anterior (C = C1 + C2)	0	0	0
C1. Remanentes de Ingresos de Libre Disposición aplicados en el periodo	0	0	0
C2. Remanentes de Transferencias Federales Etiquetadas aplicados en el periodo	0	0	0
I. Balance Presupuestario (I = A - B + C)	0	58,060	58,060
II. Balance Presupuestario sin Financiamiento Neto (II = I - A3)	0	58,060	58,060
III. Balance Presupuestario sin Financiamiento Neto y sin Remanentes del Ejercicio Anterior (III = II - C)	0	58,060	58,060


Concepto	Aprobado	Devengado	Pagado
E. Intereses, Comisiones y Gastos de la Deuda (E = E1+E2)	0	0	0
E1. Intereses, Comisiones y Gastos de la Deuda con Gasto No Etiquetado	0	0	0
E2. Intereses, Comisiones y Gastos de la Deuda con Gasto Etiquetado	0	0	0
IV. Balance Primario (IV = III + E)	0	58,060	58,060

Concepto	Estimado/ Aprobado	Devengado	Recaudado/ Pagado
F. Financiamiento (F = F1 + F2)	0	0	0
F1. Financiamiento con Fuente de Pago de Ingresos de Libre Disposición	0	0	0
F2. Financiamiento con Fuente de Pago de Transferencias Federales Etiquetadas	0	0	0
G. Amortización de la Deuda (G = G1 + G2)	0	0	0
G1. Amortización de la Deuda Pública con Gasto No Etiquetado	0	0	0
G2. Amortización de la Deuda Pública con Gasto Etiquetado	0	0	0
A3. Financiamiento Neto (A3 = F - G)	0	0	0

Concepto	Estimado/ Aprobado	Devengado	Recaudado/ Pagado
A1. Ingresos de Libre Disposición	0	0	0
A3.1. Financiamiento Neto con Fuente de Pago de Ingresos de Libre Disposición (A3.1 = F1 - G1)	0	0	0
F1. Financiamiento con Fuente de Pago de Ingresos de Libre Disposición	0	0	0
G1. Amortización de la Deuda Pública con Gasto No Etiquetado	0	0	0
B1. Gasto No Etiquetado (sin incluir Amortización de la Deuda Pública)	2,659,371	682,392	682,392
C1. Remanentes de Ingresos de Libre Disposición aplicados en el periodo	0	0	0
V. Balance Presupuestario de Recursos Disponibles (V = A1 + A3.1 - B1 + C1)	-2,659,371	-682,392	-682,392
VI. Balance Presupuestario de Recursos Disponibles sin Financiamiento Neto (VI = V - A3.1)	-2,659,371	-682,392	-682,392

Concepto	Estimado/ Aprobado	Devengado	Recaudado/ Pagado
A2. Transferencias Federales Etiquetadas	2,659,371	740,452	740,452
A3.2 Financiamiento Neto con Fuente de Pago de Transferencias Federales Etiquetadas (A3.2 = F2 - G2)	0	0	0
F2. Financiamiento con Fuente de Pago de Transferencias Federales Etiquetadas	0	0	0
G2. Amortización de la Deuda Pública con Gasto Etiquetado	0	0	0
B2. Gasto Etiquetado (sin incluir Amortización de la Deuda Pública)	0	0	0
C2. Remanentes de Transferencias Federales Etiquetadas aplicados en el periodo		0	0
VII. Balance Presupuestario de Recursos Etiquetados (VII = A2 + A3.2 - B2 + C2)	2,659,371	740,452	740,452
VIII. Balance Presupuestario de Recursos Etiquetados sin Financiamiento Neto (VIII = VII - A3.2)	2,659,371	740,452	740,452


TTE. INF. RET. MARIO ALBERTO ÁNGELES RAMÍREZ
DIRECTOR GENERAL


C.P. JOSÉ DE JESÚS GACÍA ROMERO
COORDINADOR ADMINISTRATIVO




COORDINACIÓN MUNICIPAL DE PROTECCIÓN CIVIL (a)
Estado Analítico de Ingresos Detallado - LDF
Del 1 de Enero al 31 de Marzo de 2026 (b)
(PESOS)


Concepto (c)	Ingreso					Diferencia (e)
	Estimado (d)	Ampliaciones/ (Reducciones)	Modificado	Devengado	Recaudado	
Ingresos de Libre Disposición						
A. Impuestos			0			0
B. Cuotas y Aportaciones de Seguridad Social			0			0
C. Contribuciones de Mejoras			0			0
D. Derechos			0			0
E. Productos			0			0
F. Aprovechamientos			0			0
G. Ingresos por Ventas de Bienes y Prestación Servicios			0			0
H. Participaciones (H=h1+h2+h3+h4+h5+h6+h7+h8+h9+h10+h11)	0	0	0	0	0	0
h1) Fondo General de Participaciones			0			0
h2) Fondo de Fomento Municipal			0			0
h3) Fondo de Fiscalización y Recaudación			0			0
h4) Fondo de Compensación			0			0
h5) Fondo de Extracción de Hidrocarburos			0			0
h6) Impuesto Especial Sobre Producción y Servicios			0			0
h7) 0.136% de la Recaudación Federal Participable			0			0
h8) 3.17% Sobre Extracción de Petróleo			0			0
h9) Gasolinas y Diésel			0			0
h10) Fondo del Impuesto Sobre la Renta			0			0
h11) Fondo de Estabilización de los Ingresos de las Entidades Federativas			0			0
I. Incentivos Derivados de la Colaboración Fiscal (I=i1+i2+i3+i4+i5)	0	0	0	0	0	0
i1) Tenencia o Uso de Vehículos			0			0
i2) Fondo de Compensación ISAN			0			0
i3) Impuesto Sobre Automóviles Nuevos			0			0
i4) Fondo de Compensación de Repecos-Intermedios			0			0
i5) Otros Incentivos Económicos			0			0
J. Transferencias y Asignaciones			0			0
K. Convenios k1) Otros Convenios y Subsidios	0	0	0	0	0	0
L. Otros Ingresos de Libre Disposición (L=l1+l2)	0	0	0	0	0	0
l1) Participaciones en Ingresos Locales			0			0
l2) Otros Ingresos de Libre Disposición			0			0
I. Total de Ingresos de Libre Disposición (I=A+B+C+D+E+F+G+H+I+J+K+L)	0	0	0	0	0	0
Ingresos Excedentes de Ingresos de Libre Disposición						0
Transferencias Federales Etiquetadas						
A. Aportaciones (A=a1+a2+a3+a4+a5+a6+a7+a8)	0	0	0	0	0	0
a1) Fondo de Aportaciones para la Nómina Educativa y Gasto Operativo			0			0
a2) Fondo de Aportaciones para los Servicios de Salud			0			0
a3) Fondo de Aportaciones para la Infraestructura Social			0			0
a4) Fondo de Aportaciones para el Fortalecimiento de los Municipios y de las Demarcaciones Territoriales del Distrito Federal			0			0
a5) Fondo de Aportaciones Múltiples			0			0
a6) Fondo de Aportaciones para la Educación Tecnológica y de Adultos			0			0
a7) Fondo de Aportaciones para la Seguridad Pública de los Estados y del Distrito Federal			0			0
a8) Fondo de Aportaciones para el Fortalecimiento de las Entidades Federativas			0			0
B. Convenios (B=b1+b2+b3+b4)	0	0	0	0	0	0
b1) Convenios de Protección Social en Salud			0			0
b2) Convenios de Descentralización			0			0
b3) Convenios de Reasignación			0			0
b4) Otros Convenios y Subsidios			0			0
C. Fondos Distintos de Aportaciones (C=c1+c2)	0	0	0	0	0	0
c1) Fondo para Entidades Federativas y Municipios Productores de Hidrocarburos			0			0
c2) Fondo Minero			0			0



COORDINACIÓN MUNICIPAL DE PROTECCIÓN CIVIL (a)
Estado Analítico de Ingresos Detallado - LDF
Del 1 de Enero al 31 de Marzo de 2026 (b)
(PESOS)

Concepto (c)	Ingreso					Diferencia (e)
	Estimado (d)	Ampliaciones/ (Reducciones)	Modificado	Devengado	Recaudado	
D. Transferencias, Asignaciones, Subsidios y Subvenciones, y Pensiones y Jubilaciones E. Otras Transferencias Federales Etiquetadas	2,659,371	0	2,659,371	740,452	740,452	-1,918,919
II. Total de Transferencias Federales Etiquetadas (II = A + B + C + D + E)	2,659,371	0	2,659,371	740,452	740,452	-1,918,919
III. Ingresos Derivados de Financiamientos (III = A) A. Ingresos Derivados de Financiamientos	0	0	0	0	0	0
IV. Total de Ingresos (IV = I + II + III)	2,659,371	0	2,659,371	740,452	740,452	-1,918,919
Datos Informativos						
1. Ingresos Derivados de Financiamientos con Fuente de Pago de Ingresos de Libre Disposición			0			0
2. Ingresos Derivados de Financiamientos con Fuente de Pago de Transferencias Federales Etiquetadas			0			0
3. Ingresos Derivados de Financiamientos (3 = 1 + 2)	0	0	0	0	0	0


TTE. INF. RET. MARIO ALBERTO ÁNGELES RAMÍREZ
DIRECTOR GENERAL


C.P. JOSÉ DE JESÚS GACIA ROMERO
COORDINADOR ADMINISTRATIVO